

**BBVA**

Creando Oportunidades

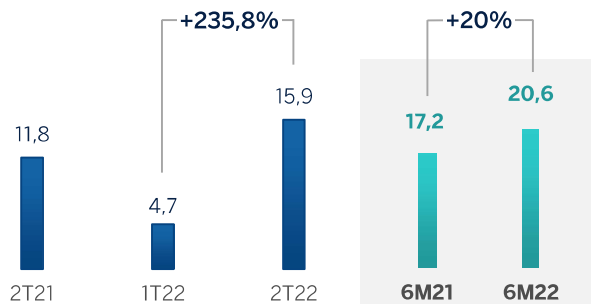
# Informe de Resultados 2T22

**BBVA Argentina**

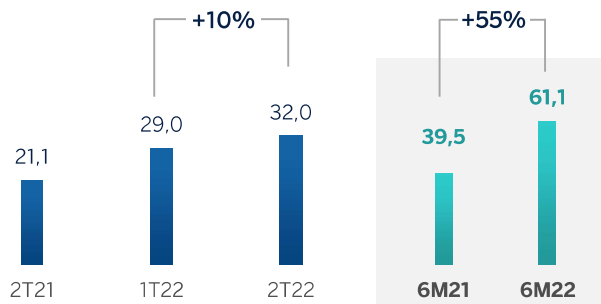
23 de agosto, 2022



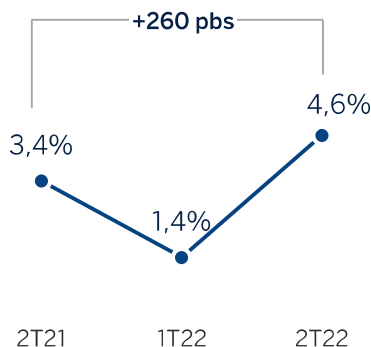
## RESULTADO NETO (AR\$ miles de millones, AJUSTADOS POR INFLACIÓN)



## RESULTADO OPERATIVO (AR\$ miles de millones, AJUSTADOS POR INFLACIÓN)



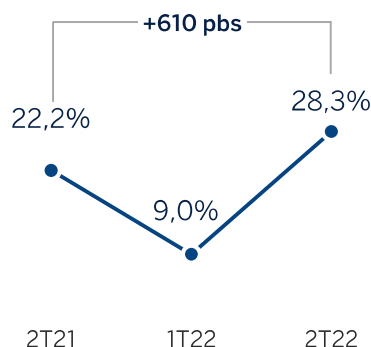
## ROA (% TRIMESTRAL, ANUALIZADO)



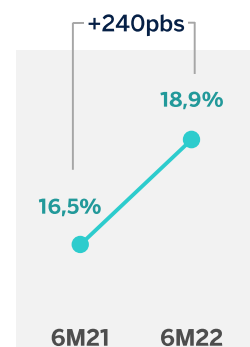
## (% ACUMULADO ANUALIZADO)



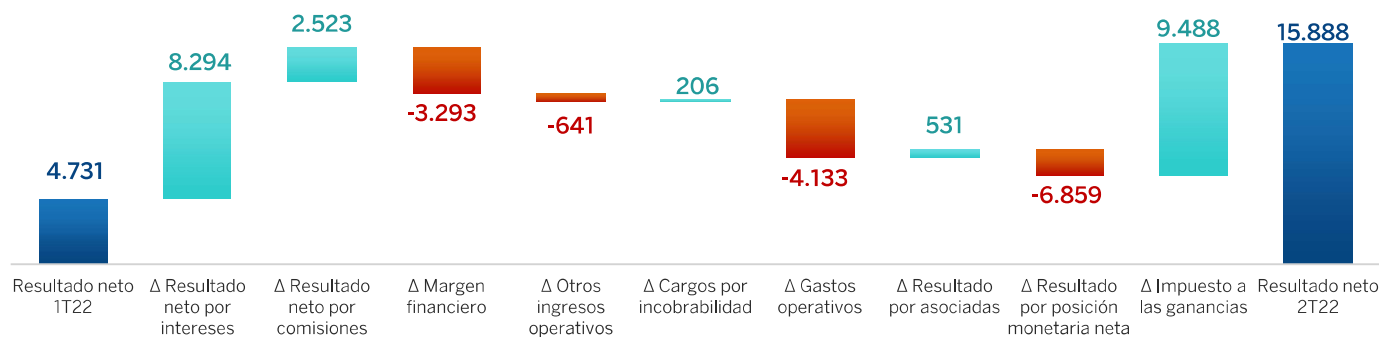
## ROE (% TRIMESTRAL, ANUALIZADO)



## (% ACUMULADO ANUALIZADO)



## Aspectos destacados 2T22



- Ingresos positivos, liderados por ingresos por **intereses y comisiones**, a pesar de un **contexto desafiante**

Métrica	Valor	Cambio t/t	Cambio a/a
RESULTADO NETO POR INTERESES	54.310 mm	+18,0%	+36,3%
MARGEN FINANCIERO	3.467 mm	+48,7%	-12,5%
- Cargos por incobrabilidad** con buen desempeño gracias a **buen comportamiento de cartera, especialmente del lado comercial**

Métrica	Valor	Cambio t/t	Cambio a/a
CARGOS POR INCOBRABILIDAD	2.455 mm	-7,7%	-29,6%
- La **inflación continua** teniendo **peso sobre los ratios de eficiencia**

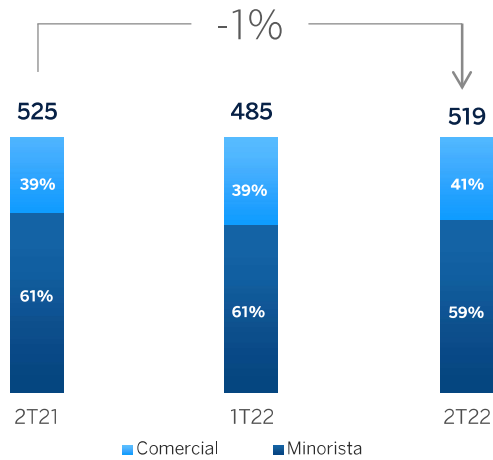
Métrica	Valor	Cambio t/t	Cambio a/a
GASTOS OPERATIVOS	36.942 mm	+12,6%	+18,6%
RATIO DE EFICIENCIA (%)	71% en 2T22	-90 pbs t/t	+210 pbs a/a

Gastos operativos: Beneficios al personal + Gastos administrativos + Depreciación & Amortización + Otros gastos operativos  
 Margen financiero: Resultado neto por instrumentos financieros a VR con cambios en resultados + Resultado neto por baja de activos a costo amortizado y a VR con cambios en ORI + Diferencia de cotización de oro y moneda extranjera

## Préstamos privados

(AR\$ miles de millones, AJUSTADOS POR INFLACIÓN)

Mix de préstamos estable, con crecimiento real positivo en el trimestre



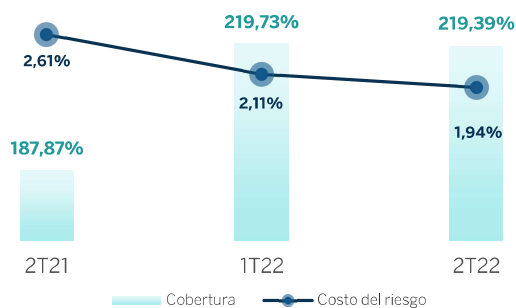
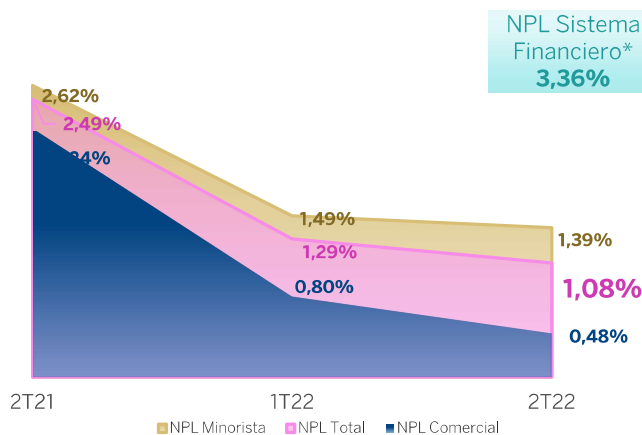
### PRÉSTAMOS PRIVADOS MARKET SHARE\*

8,21%      7,89%      8,35%

\*Basado en información diaria de BCRA. Saldos de capital al último día de cada trimestre. Consolida PSA, VWFS y Rombo.

## NPL & Cobertura

(%, consolidado, AJUSTADO POR INFLACIÓN)



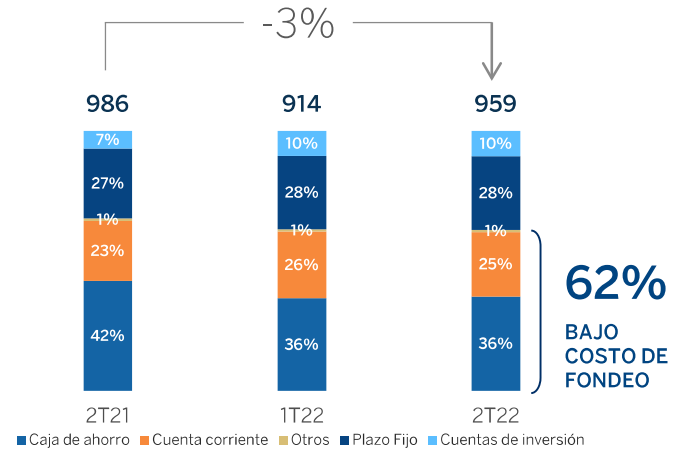
Costo del Riesgo: Cargo por Incobrabilidad del Periodo Actual / Préstamos totales promedio.

Préstamos totales promedio calculado como el promedio entre los préstamos al cierre del trimestre anterior y los préstamos totales del periodo actual.

## Depósitos privados

(AR\$ miles de millones, AJUSTADOS POR INFLACIÓN)

Costo de fondeo estable a pesar del leve cambio en mix de fondeo.



### DEPÓSITOS PRIVADOS MARKET SHARE\*

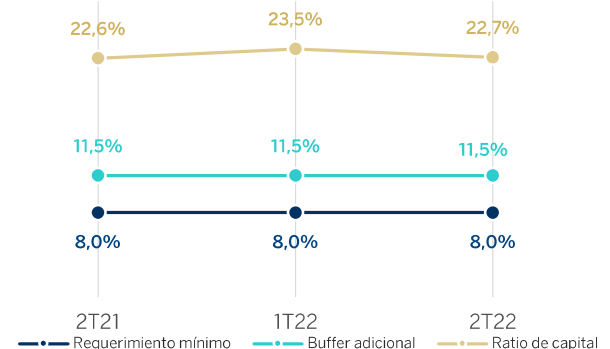
7,41%      7,12%      7,15%

\*Basado en información diaria de BCRA. Saldos de capital al último día de cada trimestre.

### ACTIVOS LIQUIDOS TOTALES/ DEPÓSITOS TOTALES

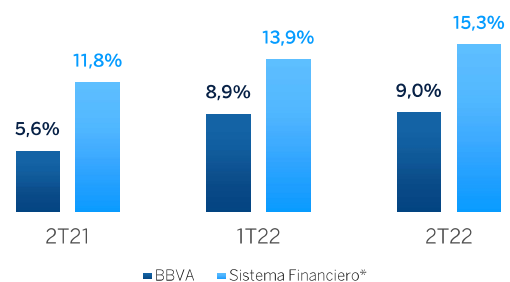
76%      80%      77%

## Fuerte generación orgánica de capital



\*RPC incluye 100% de los resultados trimestrales

**Exposición al sector público** en leve aumento debido a baja demanda de crédito, sin embargo bajo control

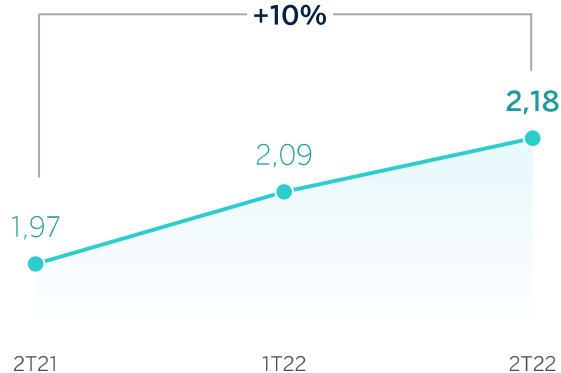


\*Fuente: "Informe sobre bancos", BCRA, a Mayo 2022, última información disponible.

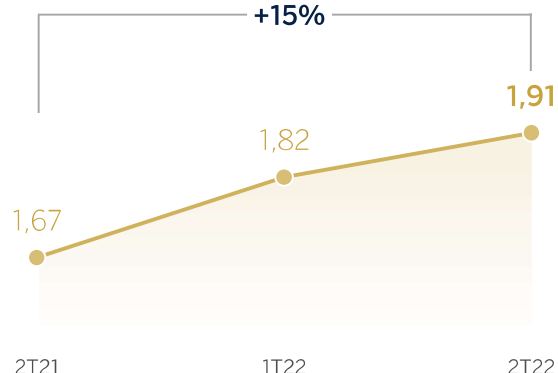


# Transformación

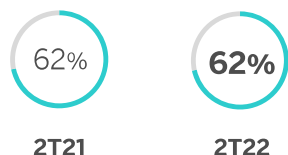
## CLIENTES DIGITALES ACTIVOS (MILLONES)



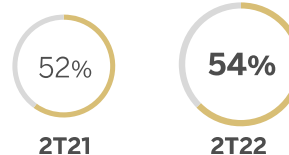
## CLIENTES MOBILE ACTIVOS (MILLONES)



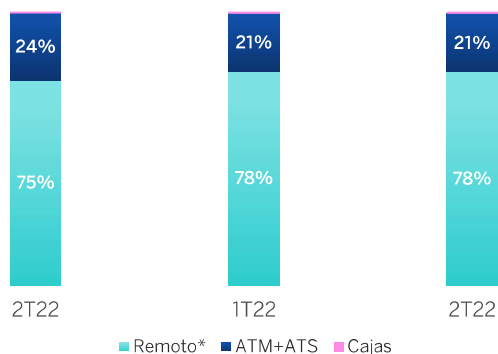
## PENETRACIÓN DE CLIENTES DIGITALES %



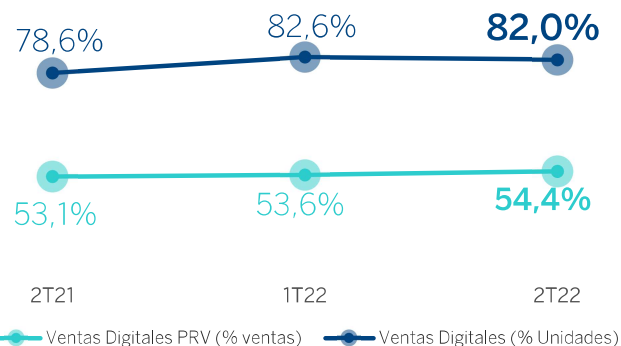
## PENETRACIÓN DE CLIENTES MOBILE %



## TRANSACCIONES MONETARIAS POR CANAL



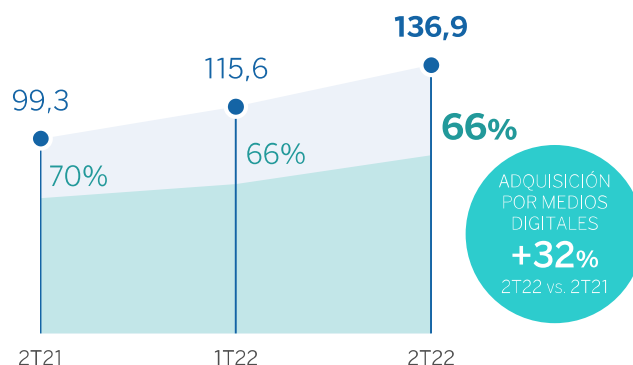
## VENTAS DIGITALES MINORISTAS (% DEL TOTAL DE VENTAS ACUMULADO ANUAL, % DE TRANSACCIONES Y PRV)



Incluye banca online y mobile, Net Cash online & mobile y corresponsales no bancarios incluyendo MODO  
Cajas representa menos del 1%

## ADQUISICIÓN DE NUEVOS CLIENTES

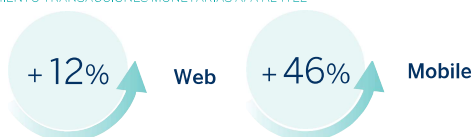
EN MILES, % DE ADQUISICIÓN A TRAVÉS DE CANALES DIGITALES SOBRE CANALES TRADICIONALES



## Los canales remotos con mayor participación que los físicos

### CANALES REMOTOS

% CRECIMIENTO TRANSACCIONES MONETARIAS A/A AL 1T22



Ventas digitales: % de ventas realizadas a través de canales digitales y ATMs sobre el total de ventas.

PRV: Product Relative Value para el segmento minorista es una aproximación de la representación económica del peso de las unidades vendidas. Las transacciones (unidades) son ponderadas por un VPN simplificado calculado para cada categoría de producto para medir su contribución a las ventas digitales. Las cifras han sido modificadas para incluir soluciones de financiamiento de tarjetas de crédito y operaciones de moneda extranjera.

Cientes Digitales: número de clientes minoristas que han ingresado en cualquiera de las plataformas digitales del banco al menos una vez en cada uno de los últimos 3 meses.

Cientes Móviles: número de clientes minoristas que han ingresado en la app móvil del banco al menos una vez en cada uno de los últimos 3 meses. Es un sub-grupo de los clientes digitales.

# Banco BBVA Argentina S.A. anuncia los resultados del segundo trimestre 2022

**Buenos Aires, 23 de agosto de 2022** – Banco BBVA Argentina S.A (NYSE: BYMA; MAE: BBAR; LATIBEX: XBBAR) (“BBVA Argentina” o “BBVA” o “el Banco”) anuncia los resultados consolidados del segundo trimestre (2T22) finalizado el 30 de junio de 2022.

A partir del 1 de enero de 2020 el Banco comenzó a informar los resultados ajustados por inflación de acuerdo con la norma NIC 29. Para facilitar la comparación, las cifras de los trimestres comparables de 2021 y 2022 se han actualizado aplicando la NIC 29 para reflejar el efecto acumulado del ajuste por inflación para cada período hasta el 30 de junio de 2022.

## Aspectos destacados 2T22

- El resultado neto ajustado por inflación de BBVA Argentina en el 2T22 fue de \$15.888 millones, 235,8% superior a la ganancia de \$4.731 millones del primer trimestre de 2022 (1T22), y 34,2% superior a la ganancia de \$11.840 millones del segundo trimestre de 2021 (2T21). En los primeros seis meses de 2022, el resultado neto acumulado de \$20.619 millones, 19,6% mayor al resultado acumulado de seis meses de 2021 de \$17.239 millones.
- En el 2T22, BBVA Argentina alcanzó un retorno sobre el activo promedio (ROA) real de 4,6% y un retorno sobre el patrimonio neto promedio (ROE) real de 28,3%. El ROA acumulado de seis meses alcanzó 3,0% y el ROE acumulado de seis meses alcanzó 18,9%.
- El resultado operativo en el 2T22 fue de \$32.003 millones, 10,2% superior al \$29.047 millones registrado en 1T22, y 51,9% superior a los \$21.071 millones del 2T21.
- En términos de actividad, el total de financiamiento al sector privado consolidado al 2T22 totalizó \$519.257 millones, aumentando 7,1% respecto al 1T22 y cayendo 1,0% respecto al 2T21 en términos reales. La variación trimestral se explica principalmente por el crecimiento en *tarjetas de crédito*, en *otros préstamos*, *prefinanciación* y *financiación de exportaciones* y en *adelantos* de 5,3%, 10,7%, 41,5% y 21,2% respectivamente. La participación de mercado consolidada de BBVA alcanzó 8,35% al 2T22.
- Los depósitos totales consolidados al 2T22 totalizaron \$974.101 millones, aumentando 4,2% respecto al 1T22 y cayendo 2,5% respecto al 2T21 en términos reales. La variación trimestral se explica principalmente por los depósitos vista, los cuales se incrementaron 4,4%. La participación de mercado consolidada de los depósitos privados de BBVA alcanzó 7,15% al 2T22.
- El ratio de mora del 2T22 alcanzó 1,08%, con una cobertura de 219,39%.
- El ratio de eficiencia acumulado al 2T22 fue de 71,3%, inferior al 72,2% del 1T22 y superior al 70,1% del 2T21.
- Al 2T22, BBVA Argentina alcanzó un ratio de capital regulatorio de 22,9%, lo que implica un exceso de \$124.691 millones sobre la exigencia mínima regulatoria, 180,1% superior al mínimo requerido. El ratio Tier I fue de 22,7%.
- Los activos líquidos totales representaron un 76,7% de los depósitos del Banco al 2T22.

## Mensaje del CFO

*“En un contexto global menos favorable y ante la dificultad de corregir las actuales distorsiones macroeconómicas y cumplir con los objetivos establecidos en el acuerdo de préstamos alcanzado en marzo de 2022 con el Fondo Monetario Internacional, la volatilidad en los mercados financieros ha aumentado significativamente, en particular en los mercados cambiario y de deuda pública en moneda local. Existe una elevada incertidumbre sobre la futura evolución de las políticas económicas. Según BBVA Research la inflación, que alcanzó 46,2% acumulada a Julio 2022, probablemente aumente más en el futuro, y el PIB crezca alrededor de 2,5% en 2022 (por debajo de la previsión anterior de 3,5%).*

*Con respecto al 2T22, la tasa de inflación alcanzó 17,3%, frente a un 16,1% en el 1T22. Durante el 2T22, el crédito privado en pesos del sistema creció 19%, mientras que BBVA Argentina incrementó su cartera de préstamos privados en pesos en un 23%<sup>1</sup>, logrando un crecimiento real positivo y, en total moneda creciendo 46 pbs de su cuota de Market Share consolidada.*

*Referido a la performance de BBVA Argentina en el trimestre, el buen comportamiento de los resultados por intereses y comisiones, contribuyó decididamente a la mejora del 10,2% de los resultados operativos.*

*A junio de 2022, BBVA Argentina alcanzó un ratio de mora en préstamos privados de 1,08%, muy por debajo del último dato disponible del sistema (mayo 2022) de 3,4%. En cuanto a los indicadores de liquidez y solvencia, el Banco cierra el trimestre con ratios de 76,7% y 22,9% respectivamente, niveles que permiten atender el crecimiento del negocio en un potencial escenario de recuperación económica.*

*A la fecha de este reporte, BBVA Argentina, ha distribuido dividendos por \$8.777 millones (cuotas 1 a 8), según el cronograma de pago publicado el 16 de junio de 2022.*

*Con respecto a la digitalización, nuestra oferta de servicios ha evolucionado de tal forma que al cierre de junio de 2022, la penetración de nuestros clientes digitales llegó al 62%, manteniéndose estable frente al cierre del mismo trimestre del año anterior, mientras que la de los clientes móviles alcanzó un 54% desde 52% un año atrás. La respuesta de parte de los clientes ha sido de satisfacción, y estamos convencidos que es el camino a seguir, de cara a mantener y ampliar nuestro posicionamiento competitivo en el sistema financiero. En el trimestre, la adquisición de nuevos clientes por medios digitales por sobre los tradicionales fue de 66%, mientras que en el 2T21 fue de 70%.*

*BBVA Argentina tiene una responsabilidad corporativa con la sociedad, propia del modelo de negocio del Banco, que impulsa la inclusión y la educación financiera y apoya la investigación científica y la cultura. El Banco opera con la máxima integridad, visión a largo plazo y mejores prácticas, y está presente a través del Grupo BBVA en los principales índices de sostenibilidad.*

*Por último, BBVA Argentina continúa vigilando activamente los negocios, las condiciones financieras y resultados operativos, con el objetivo de mantener una posición competitiva para enfrentar los desafíos del contexto.”*

**Ernesto R. Gallardo, CFO de BBVA Argentina**

### 2T22 Conference Call

Miércoles 24 de agosto - 12:00 p.m. hora de Buenos Aires (11:00 a.m. EST)

**Para participar comunicarse a los siguientes números:**

+ 54-11-3984-5677 (desde Argentina)

+ 1-844-450-3851 (desde Estados Unidos)

+ 1-412-317-6373 (desde el resto de los países)

**Web Phone:** [click aquí](#)

**Código de la conferencia:** BBVA

**Webcast & Replay:** [click aquí](#)

---

<sup>1</sup> fuente: BCRA régimen de información siscen al 30 de junio 2022. Saldo de capital al último día de cada periodo, en términos nominales

## Aviso legal

El presente comunicado contiene ciertas proyecciones que reflejan opiniones actuales y/o expectativas del Banco BBVA Argentina y su gerencia en lo relacionado con su rendimiento, negocios y hechos futuros. Utilizamos palabras como “creemos”, “estimamos”, “planeamos”, “esperamos”, “pretendemos”, “apuntamos a”, “estimamos”, “proyectamos”, “predecimos”, “pautamos”, “buscamos”, “futuro”, “debería” y otras expresiones similares para identificar declaraciones con visión de futuro, pero no constituyen la única manera mediante la cual identificamos dichas declaraciones. Ponemos sobre aviso que un gran número de factores podría hacer que los resultados reales difieran materialmente de los planes, objetivos, expectativas, estimaciones e intenciones expresadas en la presente comunicación. Los resultados, rendimiento o hechos reales podrían diferir materialmente de aquellos incluidos en dichas declaraciones como consecuencia de, y sin limitación alguna a, (i) cambios en las condiciones económicas, financieras, de negocio, políticas, legales, sociales u otras condiciones en la República Argentina y en cualquier otro lugar de Latinoamérica o cambios en mercados desarrollados o emergentes, (ii) cambios en los negocios regionales, nacionales e internacionales y en las condiciones económicas, incluyendo inflación, (iii) cambios en las tasas de interés y el costo de depósitos, los cuales podrían, entre otras cosas, afectar los márgenes, (iv) incrementos no anticipados en el financiamiento u otros costos o la incapacidad de obtener deuda adicional o financiamiento de patrimonio en términos atractivos, los cuales podrán limitar nuestra capacidad de fondeo de las operaciones existentes y el financiamiento de nuevas actividades, (v) cambios en la regulación gubernamental, incluyendo regulaciones impositivas y bancarias, (vi) cambios en las políticas de las autoridades argentinas, (vii) litigios y procedimientos regulatorios o legales adversos, (viii) competencia en los servicios financieros y bancarios, (ix) cambios en la condición financiera, solvencia o solvencia patrimonial de los clientes, deudores o contrapartes del Banco BBVA Argentina, (x) aumentos en las provisiones por préstamos incobrables, (xi) cambios tecnológicos o incapacidad de implementar nuevas tecnologías, (xii) cambios en el gasto o hábitos de ahorro de los consumidores, (xiii) la capacidad de implementar nuestra estrategia de negocios y (xiv) fluctuaciones en el tipo de cambio del Peso. Los asuntos desarrollados en el presente documento también podrían ser afectados por los riesgos e incertidumbres descriptos de tanto en tanto en las presentaciones de Banco BBVA Argentina ante Securities and Exchange Commission (SEC) de los Estados Unidos y Comisión Nacional de Valores (CNV). Los lectores están advertidos de no depositar confianza indebida en las proyecciones, que solo incluyen información a la fecha del presente documento. Banco BBVA Argentina no se encuentra obligado y expresamente desconoce intención alguna u obligación de actualizar o revisar ninguna de las proyecciones, independientemente de que resultaran de nueva información, hechos futuros o de otro tipo.

## Presentación de la información

BBVA Argentina reporta en el marco de información contable establecido por el Banco Central de la República Argentina (“BCRA”), que se basa en las Normas Internacionales de Información Financiera (“NIIF”), tal como esas normas fueron emitidas por el Consejo de Normas Internacionales de Contabilidad (“IASB” por su sigla en inglés) y adoptadas por la Federación Argentina de Consejos Profesionales de Ciencias Económicas (“FACPCE”), y con la excepción relacionada con la exclusión de la aplicación del modelo de deterioro de NIIF 9 para los instrumentos de deuda del sector público no financiero.

A partir del 1 de enero de 2020 el Banco comenzó a informar los resultados ajustados por inflación de acuerdo con la norma NIC 29. Para facilitar la comparación, las cifras de los trimestres comparables de 2021 y 2022 se han actualizado aplicando la NIC 29 para reflejar el efecto acumulado del ajuste por inflación para cada período hasta el 30 de junio de 2022.

La información del presente comunicado es información no auditada que consolida línea a línea la actividad de BBVA Argentina, que incluye: BBVA Asset Management Argentina S.A.U. y Consolidar AFJP - en liquidación, PSA Finance Argentina Compañía Financiera S.A (“PSA”), y Volkswagen Financial Services Compañía Financiera S.A (“VWFS”).

La participación en BBVA Seguros Argentina S.A. se expone dentro de “Inversiones en asociadas” (según el método de la participación), registrándose su resultado como “Resultado por asociadas”, al igual que el resultado de Rombo Compañía Financiera S.A. (“Rombo”), Play Digital S.A., Openpay Argentina S.A. e Interbanking S.A.

Los estados financieros de las subsidiarias han sido elaborados a las mismas fechas y por los mismos períodos que los de Banco BBVA Argentina S.A. En el caso de las sociedades consolidadas PSA y VWFS, los estados financieros fueron preparados considerando el marco de información contable del BCRA para entidades financieras del Grupo “C”, aplicando a partir del 1º de enero de 2022 el modelo de pérdida crediticia esperada establecido por la sección 5.5 de “Deterioro de Valor” de la NIIF 9 con la exclusión para los instrumentos de deuda del sector público no financiero.

La información publicada a nivel Grupo BBVA para Argentina se elabora de acuerdo a las normas NIIF, sin las excepciones transitorias antes mencionadas establecidas por el marco de información contable del BCRA.

# Resultados del trimestre

<b>ESTADO DE RESULTADOS</b>		<b>BBVA ARGENTINA CONSOLIDADO</b>			
En millones de AR\$ reexpresado por inflación		$\Delta$ %			
	2T22	1T22	2T21	Trimestral	Anual
<b>Resultado neto por intereses</b>	<b>54.310</b>	<b>46.016</b>	<b>39.858</b>	<b>18,0%</b>	<b>36,3%</b>
<b>Resultado neto por comisiones</b>	<b>10.306</b>	<b>7.783</b>	<b>8.902</b>	<b>32,4%</b>	<b>15,8%</b>
Resultado neto por medición instrumentos financieros a VR con cambios en resultados	1.343	4.793	2.054	(72,0%)	(34,6%)
Resultado por baja de activos medidos a costo amortizado y a VR con cambios en ORI	567	(40)	(27)	n.m	n.m
Diferencia de cotización de oro y moneda extranjera	1.557	2.007	1.937	(22,4%)	(19,6%)
Otros ingresos operativos	3.317	3.958	2.971	(16,2%)	11,6%
Cargo por Incobrabilidad	(2.455)	(2.661)	(3.486)	7,7%	29,6%
<b>Ingreso operativo neto</b>	<b>68.945</b>	<b>61.856</b>	<b>52.209</b>	<b>11,5%</b>	<b>32,1%</b>
Beneficios al personal	(12.707)	(10.633)	(10.428)	(19,5%)	(21,9%)
Gastos de administración	(12.260)	(11.161)	(9.639)	(9,8%)	(27,2%)
Depreciaciones y desvalorizaciones de bienes	(1.721)	(1.918)	(1.948)	10,3%	11,7%
Otros gastos operativos	(10.254)	(9.097)	(9.123)	(12,7%)	(12,4%)
<b>Gastos operativos</b>	<b>(36.942)</b>	<b>(32.809)</b>	<b>(31.138)</b>	<b>(12,6%)</b>	<b>(18,6%)</b>
<b>Resultado operativo</b>	<b>32.003</b>	<b>29.047</b>	<b>21.071</b>	<b>10,2%</b>	<b>51,9%</b>
Resultado por asociadas	218	(313)	285	169,6%	(23,5%)
Resultado por la posición monetaria neta	(23.788)	(21.970)	(14.322)	(8,3%)	(66,1%)
<b>Resultado antes de impuesto a las ganancias</b>	<b>8.433</b>	<b>6.764</b>	<b>7.034</b>	<b>24,7%</b>	<b>19,9%</b>
Impuesto a las ganancias	7.455	(2.033)	4.806	466,7%	55,1%
<b>Resultado neto del período</b>	<b>15.888</b>	<b>4.731</b>	<b>11.840</b>	<b>235,8%</b>	<b>34,2%</b>
<b>Resultado neto del período atribuible a los propietarios de la controladora</b>	<b>16.014</b>	<b>4.911</b>	<b>11.838</b>	<b>226,1%</b>	<b>35,3%</b>
<b>Resultado neto del período atribuible a las participaciones no controladoras</b>	<b>(126)</b>	<b>(180)</b>	<b>2</b>	<b>30,0%</b>	<b>n.m</b>
Otros resultados integrales (ORI)(1)	(9.650)	1.554	169	n.m	n.m
<b>Resultado integral del período</b>	<b>6.238</b>	<b>6.285</b>	<b>12.009</b>	<b>(0,7%)</b>	<b>(48,1%)</b>

(1) Neto de impuesto a las ganancias.

En el 2T22 BBVA Argentina alcanzó un resultado neto de \$15.888 millones, aumentando 235,8% o \$11.157 millones en el trimestre y 34,2% o \$4.048 millones en el año. Esto implicó un ROE en el trimestre de 28,3% y un ROA de 4,6%.

Los resultados operativos del trimestre se explican principalmente por (i) mejores ingresos por intereses, y (ii) un mejor resultado neto por comisiones. Esto permitió que los ingresos operativos netos aumentaran en mayor medida que lo que lo hicieron los gastos operativos.

Los efectos de los puntos precedentes están parcialmente compensados por una caída en los *resultados por medición de instrumentos financieros a VR con cambios en resultados*, donde se encuentra registrada la venta de la participación remanente de Prisma en el 1T22.

El resultado neto del período se encuentra beneficiado por un saldo positivo en la línea de impuesto a las ganancias, producto de las implicancias del impuesto diferido.



**RESULTADOS POR ACCIÓN**
**BBVA ARGENTINA CONSOLIDADO**

En millones de AR\$ reexpresado por inflación

				Δ %	
	2T22	1T22	2T21	Trimestral	Anual
<b>Información de estados financieros</b>					
Resultado neto del período atribuible a los propietarios de la controladora (en millones de AR\$ reexpresados por inflación)	16.014	4.911	11.838	226,1%	35,3%
Cantidad total de acciones en circulación (1)	612.710	612.710	612.710	-	-
<b>Cotización de mercado</b>					
Precio de cierre BYMA (en AR\$)	201,0	225,0	184,4	(10,7%)	9,0%
Precio de cierre ADS NYSE (en USD)	2,4	3,5	3,3	(32,5%)	(26,5%)
<b>Valor libro por acción (en AR\$)</b>	<b>381,84</b>	<b>371,70</b>	<b>355,69</b>	<b>2,7%</b>	<b>7,4%</b>
<b>Precio BYMA / Valor libros (%)</b>	<b>0,53</b>	<b>0,61</b>	<b>0,52</b>	<b>(13,0%)</b>	<b>1,6%</b>
<b>Resultado por acción (en AR\$)</b>	<b>26,14</b>	<b>8,02</b>	<b>19,32</b>	<b>226,1%</b>	<b>35,3%</b>
<b>Resultado por ADS(2) (en AR\$)</b>	<b>78,41</b>	<b>24,05</b>	<b>57,96</b>	<b>226,1%</b>	<b>35,3%</b>

(1) En miles de acciones

(2) Cada ADS representa tres acciones ordinarias

## Resultado neto por intereses

RESULTADO NETO POR INTERESES			BBVA ARGENTINA CONSOLIDADO		
En millones de AR\$ reexpresado por inflación			Δ %		
	2T22	1T22	2T21	Trimestral	Anual
<b>Resultado neto por intereses</b>	<b>54.310</b>	<b>46.016</b>	<b>39.858</b>	<b>18,0%</b>	<b>36,3%</b>
<b>Ingresos por intereses</b>	<b>99.622</b>	<b>80.961</b>	<b>71.610</b>	<b>23,0%</b>	<b>39,1%</b>
Por títulos públicos	41.868	28.369	18.062	47,6%	131,8%
Por títulos privados	123	112	44	9,8%	179,5%
Por préstamos y otras financiaciones	34.887	31.861	29.195	9,5%	19,5%
Sector financiero	504	417	220	20,9%	129,1%
Adelantos	4.147	2.791	2.546	48,6%	62,9%
Documentos	5.449	5.326	4.737	2,3%	15,0%
Préstamos hipotecarios	441	495	613	(10,9%)	(28,1%)
Préstamos prendarios	1.838	1.735	1.901	5,9%	(3,3%)
Préstamos personales	5.365	5.160	4.884	4,0%	9,8%
Tarjetas de créditos	9.503	9.459	7.570	0,5%	25,5%
Por arrendamientos financieros	260	301	322	(13,6%)	(19,3%)
Prefinanciación y financiación de exportaciones	134	151	397	(11,3%)	(66,2%)
Por otros préstamos	7.246	6.026	6.005	20,2%	20,7%
Por primas por pases activos	1.176	8.692	11.929	(86,5%)	(90,1%)
Por ajustes (CER/UVA)	21.468	11.825	12.380	81,5%	73,4%
Otros ingresos por intereses	100	102	-	(2,0%)	N/A
<b>Egresos por intereses</b>	<b>45.312</b>	<b>34.945</b>	<b>31.752</b>	<b>29,7%</b>	<b>42,7%</b>
Por depósitos	39.030	31.805	28.381	22,7%	37,5%
Cuentas corrientes	7.361	6.107	4.707	20,5%	56,4%
Cajas de ahorro	288	184	196	56,5%	46,9%
Plazo Fijo	31.381	25.514	23.478	23,0%	33,7%
Por otras obligaciones por intermediación financiera	117	121	373	(3,3%)	(68,6%)
Por préstamos interfinancieros recibidos	1.504	1.032	1.020	45,7%	47,5%
Por primas por pases pasivos	-	2	-	(100,0%)	N/A
Por ajustes UVA	4.660	1.985	1.973	134,8%	136,2%
Otros	1	-	5	N/A	(80,0%)

El resultado neto por intereses al 2T22 fue de \$54.310 millones, aumentando 18,0% o \$8.924 millones respecto al 1T22 y 36,3% o \$14.452 millones respecto al 2T21. En el 2T22, los ingresos por intereses, en términos monetarios, aumentaron en mayor medida que los egresos, principalmente gracias a (i) mayores ingresos por títulos públicos, (ii) por aumentos en los ingresos por intereses por ajustes CER/UVA y (iii) por un incremento en los intereses por adelantos y otros préstamos. Los puntos (i) y (ii) se dan en el marco de una suba en las tasas activas derivado de sucesivas subas de la tasa de política monetaria por parte del BCRA<sup>2</sup>, así como también de la tasa de inflación<sup>3</sup>, y justificado por la regulación creada a principio de año (Com. "A" 7432) que permite a los bancos ampliar su posición de Letras de liquidez del Banco Central (LELIQ).

<sup>2</sup> Para mayor detalle en la sucesiva suba de tasas referir a la sección Principales Cambios Regulatorios al final del documento.

<sup>3</sup> De 16,1% en el 1T22 a 17,3% en el 2T22. Fuente: Instituto Nacional de Estadística y Censos (INDEC).

En el 2T22 los ingresos por intereses totalizaron \$99.622 millones, aumentando 23,0% respecto al 1T22 y 39,1% respecto al 2T21. El aumento en el trimestre se explica principalmente por (i) un incremento en los ingresos por títulos públicos, tanto por el aumento en la tasa como en la cartera nominal de LELIQ; y (ii) un aumento en los ingresos por *ajustes CER/UVA*, destacándose los ingresos por títulos públicos ajustados a dicho índice, cuya cartera también ha incrementado su tamaño en el último trimestre. También se destaca un mayor ingreso por adelantos y por otros préstamos, especialmente por un ajuste al alza en las tasas de interés y un aumento en la actividad. Todo esto estuvo compensado por menores ingresos por intereses por *primas de pases activos*, en vista de que dichos instrumentos fueron gradualmente retirados del mercado por parte del Banco Central.

Los ingresos por *títulos públicos* aumentaron 47,6% comparado con el 1T22, y 131,8% respecto del 2T21. Esto se explica parcialmente por una mayor cartera de LELIQ, continuando con el recambio progresivo de pases activos con el BCRA, sumado a la suba gradual de la tasa de política monetaria, la cual comenzó el trimestre en 44,5% y finalizó en 52,0% (nominal anual). El 93% de los resultados corresponde a títulos públicos a valor razonable con cambios en ORI (de los cuales el 73% los aportan títulos del BCRA), y un 4% corresponde a títulos a costo amortizado (Bonos del Tesoro Nacional Tasa Fija 2022 y 2027, utilizados para integración de efectivo mínimo).

Los ingresos por intereses por *préstamos y otras financiaciones* totalizaron \$34.887 millones, aumentando 9,5% respecto al 1T22 y 19,5% respecto al 2T21. El incremento trimestral se debe principalmente a una suba en *adelantos* de 20,9% y en *otros préstamos* de 20,2%, estos últimos motivados por los préstamos *floorplan* de vinculadas.

Los ingresos por *ajustes CER / UVA* aumentaron 81,5% en comparación con el 1T22 y 73,4% cuando se comparan con el 2T21. El aumento trimestral está fundamentalmente explicado por la suba en el rendimiento y el tamaño de cartera de los títulos ajustados por CER, en vista de una inflación trimestral de 17,3% versus 16,1% el trimestre anterior. El 73% de los ingresos por intereses por ajustes CER/UVA se explica por los intereses generados por títulos atados a este índice.

Los egresos por intereses alcanzaron un total de \$45.312 millones, lo que refleja un incremento de 29,7% en relación al 1T22, y de 42,7% en comparación con el 2T21. El aumento del trimestre es producto de mayores egresos por *plazo fijo* y *cuenta corriente*, junto con un aumento de egresos por ajustes CER/UVA.

Los intereses por plazo fijo (incluyendo cuentas de inversión) explican el 69,3% del total de los egresos por intereses frente al 73,0% del trimestre anterior. Los intereses por plazo fijo y cuentas de inversión aumentaron 23,0% en el trimestre, y 33,7% en términos interanuales.

## NIM

Al 2T22, el margen neto de interés total (NIM) fue de 22,1%, aumentando respecto al 19,2% del 1T22. El NIM en pesos al 2T22 fue de 23,2% y en dólares de 2,1%.

RENDIMIENTO DE ACTIVOS Y COSTOS PASIVOS - TOTAL MONEDA			BBVA ARGENTINA CONSOLIDADO						
En millones de Pesos. Tasas y spreads en (%) anualizado									
	2T22			1T22			2T21		
	Capital Promedio	Interes Cobrado/Pagado	Tasa Real Promedio	Capital Promedio	Interes Cobrado/Pagado	Tasa Real Promedio	Capital Promedio	Interes Cobrado/Pagado	Tasa Real Promedio
<b>Total Activos rentables</b>	<b>987.483</b>	<b>99.620</b>	<b>40,5%</b>	<b>969.983</b>	<b>80.962</b>	<b>33,9%</b>	<b>915.495</b>	<b>71.610</b>	<b>31,4%</b>
Títulos públicos y privados	495.815	58.737	47,5%	480.489	44.897	37,9%	393.537	36.748	37,5%
Préstamos al sector Privado y Financiero	477.860	40.881	34,3%	476.521	36.061	30,7%	508.082	34.843	27,5%
Préstamos al BCRA	1	2	802,2%	-	2	-	-	-	-
Otros Activos	13.807	-	0,0%	12.974	1	0,0%	13.876	18	0,5%
<b>Total Activos no rentables</b>	<b>359.460</b>	<b>-</b>	<b>0,0%</b>	<b>381.616</b>	<b>-</b>	<b>0,0%</b>	<b>403.713</b>	<b>-</b>	<b>0,0%</b>
<b>Total Activos</b>	<b>1.346.943</b>	<b>99.620</b>	<b>29,7%</b>	<b>1.351.599</b>	<b>80.962</b>	<b>24,3%</b>	<b>1.319.208</b>	<b>71.610</b>	<b>21,8%</b>
<b>Total Pasivos con Costo</b>	<b>702.824</b>	<b>45.310</b>	<b>25,9%</b>	<b>704.854</b>	<b>34.945</b>	<b>20,1%</b>	<b>700.202</b>	<b>31.752</b>	<b>18,2%</b>
Depósitos vista	258.881	288	0,4%	283.069	184	0,3%	367.642	4.901	5,3%
Plazos Fijos y Cuentas de Inversión	334.140	36.040	43,3%	316.579	27.498	35,2%	315.560	26.113	33,2%
Obligaciones Negociables emitidas	253	84	133,2%	433	75	70,3%	1.605	174	43,4%
Otros Pasivos	109.550	8.898	32,6%	104.773	7.188	27,8%	15.395	564	14,7%
<b>Total Pasivo sin Costo</b>	<b>644.118</b>	<b>-</b>	<b>0,0%</b>	<b>646.745</b>	<b>-</b>	<b>0,0%</b>	<b>619.006</b>	<b>-</b>	<b>0,0%</b>
<b>Total Pasivo y PN</b>	<b>1.346.942</b>	<b>45.310</b>	<b>13,5%</b>	<b>1.351.599</b>	<b>34.945</b>	<b>10,5%</b>	<b>1.319.208</b>	<b>31.752</b>	<b>9,7%</b>
<b>NIM</b>			<b>22,1%</b>			<b>19,2%</b>			<b>17,5%</b>
<b>Spread</b>			<b>14,6%</b>			<b>13,7%</b>			<b>13,2%</b>

Tasas Nominales calculadas sobre un año de 365 días.

No considera los resultado neto por medición de instrumentos financieros a valor razonable con cambios en resultados ni Resultado por baja de activos medidos a costo amortizado y a valor razonable con cambios en ORI.

Depósitos vista considera caja de ahorro y cuenta corriente con interés. Cuenta corriente sin interés incluida en Pasivos sin costo.

RENDIMIENTO DE ACTIVOS Y COSTOS PASIVOS - AR\$			BBVA ARGENTINA CONSOLIDADO						
En millones de Pesos. Tasas y spreads en (%) anualizado									
	2T22			1T22			2T21		
	Capital Promedio	Interes Cobrado/Pagado	Tasa Real Promedio	Capital Promedio	Interes Cobrado/Pagado	Tasa Real Promedio	Capital Promedio	Interes Cobrado/Pagado	Tasa Real Promedio
<b>Total Activos rentables</b>	<b>946.970</b>	<b>99.389</b>	<b>42,6%</b>	<b>933.148</b>	<b>80.706</b>	<b>34,3%</b>	<b>838.113</b>	<b>70.883</b>	<b>34,3%</b>
Títulos de Deuda	492.031	58.732	48,4%	477.079	44.895	37,3%	393.537	36.748	37,9%
Préstamos al sector Privado y Financiero	446.324	40.655	36,9%	448.628	35.809	31,7%	440.237	34.118	31,4%
Préstamos al BCRA	-	2	-	-	2	-	-	-	-
Otros Activos	8.615	-	0,0%	7.442	-	0,0%	4.339	16	1,5%
<b>Total Activos no rentables</b>	<b>180.416</b>	<b>-</b>	<b>0,0%</b>	<b>190.810</b>	<b>-</b>	<b>0,0%</b>	<b>193.757</b>	<b>-</b>	<b>0,0%</b>
<b>Total Activos</b>	<b>1.127.386</b>	<b>99.389</b>	<b>35,8%</b>	<b>1.123.959</b>	<b>80.706</b>	<b>28,5%</b>	<b>1.031.870</b>	<b>70.883</b>	<b>27,9%</b>
<b>Total Pasivos con Costo</b>	<b>557.514</b>	<b>45.292</b>	<b>32,9%</b>	<b>549.423</b>	<b>34.917</b>	<b>25,2%</b>	<b>498.582</b>	<b>31.631</b>	<b>25,7%</b>
Cajas de Ahorro	133.275	286	0,9%	149.109	182	0,5%	200.164	4.898	9,9%
Plazos Fijos y Cuentas de Inversión	315.052	36.031	46,4%	296.328	27.489	36,8%	286.938	26.093	36,9%
Obligaciones Negociables emitidas	253	84	134,7%	433	75	68,8%	1.605	174	43,9%
Otros Pasivos	108.934	8.891	33,1%	103.553	7.172	27,5%	9.875	466	19,1%
<b>Total Pasivo sin Costo</b>	<b>571.560</b>	<b>-</b>	<b>0,0%</b>	<b>572.449</b>	<b>-</b>	<b>0,0%</b>	<b>533.296</b>	<b>-</b>	<b>0,0%</b>
<b>Total Pasivo y PN</b>	<b>1.129.074</b>	<b>45.292</b>	<b>16,3%</b>	<b>1.121.872</b>	<b>34.917</b>	<b>12,3%</b>	<b>1.031.878</b>	<b>31.631</b>	<b>12,4%</b>
<b>NIM</b>			<b>23,2%</b>			<b>19,5%</b>			<b>19,0%</b>
<b>Spread</b>			<b>9,6%</b>			<b>9,1%</b>			<b>8,6%</b>

Tasas Nominales calculadas sobre un año de 365 días.

No considera los resultado neto por medición de instrumentos financieros a valor razonable con cambios en resultados ni Resultado por baja de activos medidos a costo amortizado y a valor razonable con cambios en ORI.

Depósitos vista considera caja de ahorro y cuenta corriente con interés. Cuenta corriente sin interés incluida en Pasivos sin costo.

RENDIMIENTO DE ACTIVOS Y COSTOS PASIVOS - USD			BBVA ARGENTINA CONSOLIDADO						
En millones de Pesos. Tasas y spreads en (%) anualizado									
	2T22			1T22			2T21		
	Capital Promedio	Interes Cobrado/Pagado	Tasa Real Promedio	Capital Promedio	Interes Cobrado/Pagado	Tasa Real Promedio	Capital Promedio	Interes Cobrado/Pagado	Tasa Real Promedio
<b>Total Activos rentables</b>	<b>40.513</b>	<b>231</b>	<b>2,3%</b>	<b>36.835</b>	<b>256</b>	<b>2,8%</b>	<b>77.382</b>	<b>726</b>	<b>3,8%</b>
Títulos públicos y privados	3.784	5	0,5%	3.410	2	0,3%	-	-	#DIV/0!
Préstamos al sector Privado y Financiero	31.536	226	2,9%	27.893	252	3,6%	67.844	725	4,3%
Préstamos al BCRA	1	-	0,0%	-	-	#DIV/0!	-	-	#DIV/0!
Otros Activos	5.192	-	0,0%	5.532	1	0,1%	9.537	2	0,1%
<b>Total Activos no rentables</b>	<b>179.044</b>	<b>-</b>	<b>0,0%</b>	<b>190.806</b>	<b>-</b>	<b>0,0%</b>	<b>209.957</b>	<b>-</b>	<b>0,0%</b>
<b>Total Activos</b>	<b>219.557</b>	<b>231</b>	<b>0,4%</b>	<b>227.641</b>	<b>256</b>	<b>0,4%</b>	<b>287.338</b>	<b>726</b>	<b>1,0%</b>
<b>Total Pasivos con Costo</b>	<b>145.310</b>	<b>18</b>	<b>0,1%</b>	<b>155.431</b>	<b>28</b>	<b>0,1%</b>	<b>201.620</b>	<b>121</b>	<b>0,2%</b>
Depósitos vista	125.606	2	0,0%	133.960	2	0,0%	167.479	3	0,0%
Plazos Fijos y Cuentas de Inversión	19.088	9	0,2%	20.251	9	0,2%	28.622	20	0,3%
Otros Pasivos	616	7	4,6%	1.220	16	5,3%	5.520	98	7,2%
<b>Total Pasivo sin Costo</b>	<b>72.558</b>	<b>-</b>	<b>0,0%</b>	<b>74.297</b>	<b>-</b>	<b>0,0%</b>	<b>85.710</b>	<b>-</b>	<b>0,0%</b>
<b>Total Pasivo y PN</b>	<b>217.868</b>	<b>18</b>	<b>0,0%</b>	<b>229.728</b>	<b>28</b>	<b>0,0%</b>	<b>287.330</b>	<b>121</b>	<b>0,2%</b>
NIM			2,1%			2,5%			3,2%
Spread			2,3%			2,7%			3,6%

Tasas Nominales calculadas sobre un año de 365 días.

No considera los resultado neto por medición de instrumentos financieros a valor razonable con cambios en resultados ni Resultado por baja de activos medidos a costo amortizado y a valor razonable con cambios en ORI.  
Depósitos vista considera caja de ahorro y cuenta corriente con interés. Cuenta corriente sin interés incluida en Pasivos sin costo.

## Resultado neto por comisiones

RESULTADO NETO POR COMISIONES			BBVA ARGENTINA CONSOLIDADO		
En millones de AR\$ reexpresado por inflación					
	2T22	1T22	2T21	Δ %	
				Trimestral	Anual
<b>Resultado neto por comisiones</b>	<b>10.306</b>	<b>7.783</b>	<b>8.902</b>	<b>32,4%</b>	<b>15,8%</b>
<b>Ingreso por comisiones</b>	<b>14.393</b>	<b>15.196</b>	<b>15.639</b>	<b>(5,3%)</b>	<b>(8,0%)</b>
Vinculadas con obligaciones	5.604	6.252	5.545	(10,4%)	1,1%
Por tarjeta de crédito	5.062	5.097	7.312	(0,7%)	(30,8%)
Vinculadas con créditos	1.138	1.166	909	(2,4%)	25,2%
Por seguros	612	657	689	(6,8%)	(11,2%)
Por operaciones del exterior y cambios	633	602	733	5,1%	(13,6%)
Otros ingresos por comisiones	149	155	182	(3,9%)	(18,1%)
<b>Egresos por Comisiones</b>	<b>4.087</b>	<b>7.413</b>	<b>6.737</b>	<b>(44,9%)</b>	<b>(39,3%)</b>

El resultado neto por comisiones en el 2T22 totalizó \$10.306 millones, aumentando 32,4% o \$2.523 millones en comparación con el 1T22 y aumentando 15,8% o \$1.404 millones en relación al 2T21.

En el 2T22, los ingresos por comisiones de \$14.393 millones cayeron 5,3% en relación al 1T22 y 8,0% contra el 2T21. La caída trimestral está principalmente explicada por la línea *vinculada con obligaciones*, principalmente en mantenimiento de cuentas y paquetes, cuyo último aumento fue en el trimestre anterior.

Por el lado de los egresos por comisiones, los mismos totalizaron \$4.087 millones, observándose un ahorro de 44,9% con respecto al 1T22 y del 39,3% en relación al 2T21. Los menores egresos se explican parcialmente por la migración de clientes del programa de puntos *Latam* al de *Puntos BBVA* (por la baja en la alianza desde el mes de febrero 2022), y por egresos vinculados a tarjetas de crédito y débito.

## Resultado neto por medición de instrumentos financieros a valor razonable con cambios en resultados y diferencia de cotización de oro y moneda extranjera

<b>RESULTADO NETO POR MEDICIÓN INSTRUMENTOS FINANCIEROS A VR CON CAMBIOS EN RESULTADOS</b>		<b>BBVA ARGENTINA CONSOLIDADO</b>			
<b>En millones de AR\$ reexpresado por inflación</b>		<b>Δ %</b>			
En millones de AR\$ reexpresado por inflación	<b>2T22</b>	<b>1T22</b>	<b>2T21</b>	<b>Trimestral</b>	<b>Anual</b>
<b>Resultado neto de inst financieros a VR con cambios en resultados</b>	<b>1.343</b>	<b>4.793</b>	<b>2.054</b>	<b>(72,0%)</b>	<b>(34,6%)</b>
Resultado por venta o baja de activos financieros	-	3.068	-	(100,0%)	N/A
Resultado por títulos públicos	1.123	816	996	37,6%	12,8%
Resultado por títulos privados	187	152	(116)	23,0%	261,2%
Resultado por permutas de tasas de interés	-	(1)	53	100,0%	(100,0%)
Resultado por operaciones a término moneda extranjera	21	761	1.121	(97,2%)	(98,1%)
Resultado por obligaciones negociables	12	1	-	n.m	N/A
Otros	-	(4)	-	100,0%	N/A

En 2T22 el resultado neto por medición de instrumentos financieros valuados a valor razonable con cambio en resultados fue de \$1.343 millones, cayendo 72,0% o \$3.450 millones en el trimestre, y 34,6% o \$711 millones en el año.

El resultado del trimestre está principalmente explicado por aumentos en la línea *resultados por títulos públicos*, especialmente por la mayor posición y tasa generada por las LELIQ en cartera, y mayor cartera de bonos del Tesoro Nacional con ajuste CER.

Sin embargo, el resultado cae explicado por la venta de la posición remanente del Banco en Prisma en el 1T22, lo cual había generado una ganancia de \$3.067 millones (a valores corrientes).

También se observa una baja en la línea *resultado por operaciones a término en moneda extranjera*.

<b>DIFERENCIA DE COTIZACION DE ORO Y MONEDA EXTRANJERA</b>		<b>BBVA ARGENTINA CONSOLIDADO</b>			
<b>En millones de AR\$ reexpresado por inflación</b>		<b>Δ %</b>			
En Diferencia de Cotización (1)	<b>2T22</b>	<b>1T22</b>	<b>2T21</b>	<b>Trimestral</b>	<b>Anual</b>
<b>En Diferencia de Cotización (1)</b>	<b>1.557</b>	<b>2.007</b>	<b>1.937</b>	<b>(22,4%)</b>	<b>(19,6%)</b>
Conversión a pesos de los activos y pasivos en moneda extranjera	(621)	(475)	(104)	(30,7%)	(497,1%)
Resultado por compra-venta de Divisas	2.178	2.482	2.041	(12,2%)	6,7%
<b>Res. Neto por Medición de Instrumentos Financieros a VRR (2)</b>	<b>21</b>	<b>761</b>	<b>1.121</b>	<b>(97,2%)</b>	<b>(98,1%)</b>
Resultado por operaciones a término moneda extranjera	21	761	1.121	(97,2%)	(98,1%)
<b>Total Resultado Diferencia de Cotización en ME (1)+(2)</b>	<b>1.578</b>	<b>2.768</b>	<b>3.058</b>	<b>(43,0%)</b>	<b>(48,4%)</b>

El resultado total de diferencia de cotización de moneda extranjera generó una ganancia de \$1.578 millones en el 2T22, mostrando una caída de 43,0% o \$1.190 millones en el trimestre, principalmente por menor *resultado por operaciones a término en moneda extranjera* y una caída en el *resultado por compra-venta de divisas*.

## Otros ingresos operativos

<b>OTROS INGRESOS OPERATIVOS</b>		<b>BBVA ARGENTINA CONSOLIDADO</b>			
<b>En millones de AR\$ reexpresado por inflación</b>		<b>Δ %</b>			
	<b>2T22</b>	<b>1T22</b>	<b>2T21</b>	<b>Trimestral</b>	<b>Anual</b>
<b>Ingresos Operativos</b>	<b>3.317</b>	<b>3.958</b>	<b>2.971</b>	<b>(16,2%)</b>	<b>11,6%</b>
Alquileres caja seguridad (1)	513	604	563	(15,1%)	(8,9%)
Ajustes e intereses por créditos diversos (1)	1.229	894	878	37,5%	40,0%
Intereses punitivos (1)	74	67	100	10,4%	(26,0%)
Créditos recuperados	505	465	646	8,6%	(21,8%)
Comisiones por tarjetas de débito y crédito (1)	284	299	190	(5,0%)	49,5%
Resultado por reconocimiento inicial de títulos públicos	-	-	(1)	N/A	100,0%
Resultado por venta de activos en instrumentos de patrimonio	74	985	-	(92,5%)	N/A
Recupero de gastos fee	138	159	138	(13,2%)	-
Alquileres	139	53	-	162,3%	N/A
Comisiones por operaciones sindicadas	32	83	26	(61,4%)	23,1%
Otros ingresos operativos(2)	329	349	431	(5,7%)	(23,7%)

(1) Concepto incluido para el cálculo del ratio de eficiencia

(2) Incluye alguno de los conceptos incluido para el cálculo del ratio de eficiencia

En el 2T22 otros ingresos operativos totalizaron \$3.317 millones, cayendo 16,2% o \$641 millones en comparación con el 1T22, y aumentando 11,6% o \$346 millones comparado con el 2T21. La disminución trimestral se explica parcialmente por una caída de 92,5% registrada en la línea *Resultado por venta de activos en instrumentos de patrimonio*, producto de la venta de la posición remanente del Banco en Prisma en 1T22. También se observa una caída de 15,1% en la línea *alquileres por caja de seguridad*, principalmente debido a que la suba de los precios de los mismos se realizó por última vez el trimestre anterior, y una suba de 37,5% en la línea *Ajustes e intereses por créditos diversos*.

## Egresos operativos

### Beneficios al personal y Gastos de administración

BENEFICIOS AL PERSONAL Y GASTOS DE ADMINISTRACIÓN			BBVA ARGENTINA CONSOLIDADO		
En millones de AR\$ reexpresado por inflación					
	2T22	1T22	2T21	Δ %	
				Trimestral	Anual
<b>Total beneficios al personal y gastos de administración</b>	<b>24.967</b>	<b>21.794</b>	<b>20.067</b>	<b>14,6%</b>	<b>24,4%</b>
<b>Beneficios al personal (1)</b>	<b>12.707</b>	<b>10.633</b>	<b>10.428</b>	<b>19,5%</b>	<b>21,9%</b>
<b>Gastos de administración (1)</b>	<b>12.260</b>	<b>11.161</b>	<b>9.639</b>	<b>9,8%</b>	<b>27,2%</b>
Representación, viáticos y movilidad	69	49	60	40,8%	15,0%
Servicios administrativos contratados	885	808	754	9,5%	17,4%
Servicios de seguridad	319	330	326	(3,3%)	(2,1%)
Honorarios a directores y síndicos	27	15	23	80,0%	17,4%
Otros honorarios	403	412	436	(2,2%)	(7,6%)
Seguros	109	126	130	(13,5%)	(16,2%)
Alquileres	2.191	1.828	1.192	19,9%	83,8%
Papelería y útiles	-	30	11	(100,0%)	(100,0%)
Electricidad y comunicaciones	421	463	496	(9,1%)	(15,1%)
Propaganda y publicidad	602	598	353	0,7%	70,5%
Impuestos	2.396	2.474	2.198	(3,2%)	9,0%
Gastos de mantenimiento, conservación y reparaciones	1.127	1.143	1.154	(1,4%)	(2,3%)
Transporte de valores	1.328	1.431	1.348	(7,2%)	(1,5%)
Informática	1.307	411	160	218,0%	n.m
Distribución de documentación	456	412	330	10,7%	38,2%
Informes comerciales	205	210	302	(2,4%)	(32,1%)
Otros gastos de administración	415	421	366	(1,4%)	13,4%
<b>Cantidad de Empleados*</b>					
BBVA (Banco)	5.746	5.753	5.828	(7)	(82)
Vinculadas (2)	93	99	96	(6)	(3)
<b>Total Empleados*</b>	<b>5.839</b>	<b>5.852</b>	<b>5.924</b>	<b>(13)</b>	<b>(85)</b>
<b>Sucursales</b>	<b>1.948</b>	<b>1.994</b>	<b>2.145</b>	<b>(46)</b>	<b>(197)</b>
<b>Áreas Centrales</b>	<b>3.891</b>	<b>3.858</b>	<b>3.779</b>	<b>33</b>	<b>112</b>
<b>Cantidad de sucursales**</b>	<b>243</b>	<b>243</b>	<b>243</b>	<b>-</b>	<b>-</b>
<b>Ratio de eficiencia</b>					
Ratio de Eficiencia	70,4%	72,2%	67,9%	(180)pbs	250 pbs
Ratio de Eficiencia Acumulado	71,3%	72,2%	70,1%	(90)pbs	120 pbs
Ratio de Eficiencia (excl. Ajustes por Inflación)	43,2%	43,3%	47,1%	(10)pbs	(390)pbs
Ratio de Eficiencia Acumulado (excl. Ajustes por Inflación)	43,3%	43,3%	48,5%	-	(520)pbs

(1) Concepto incluido para el cálculo del ratio de eficiencia

(2) Incluye BBVA Asset Management, PSA y VWFS

\*Empleados activos al cierre del mes, incluye empleados estructurales y coyunturales. Se excluyen expatriados.

\*\*No incluye ofiB2:G44cinas administrativas. Al 2T22, 46% propias y 54% alquiladas.

Durante el 2T22, los gastos por beneficios al personal y gastos de administración totalizaron \$24.967 millones, significando un aumento de 14,6% o \$3.173 millones respecto al 1T22, y 24,4% o \$4.900 millones con respecto al 2T21.



Los beneficios al personal aumentaron 19,5% en comparación con el 1T22, y 21,9% comparado con el 2T21. El aumento trimestral se explica principalmente por el acuerdo paritario propio del período, y el efecto retroactivo del aumento correspondiente al 1T22 que impactó en abril (16,1% a partir del 1 de enero de 2022, 34,1% a partir del 1 de abril de 2022, 51,1% a partir del 1 de julio de 2022 y 60% acumulado a partir del 1 de octubre), con revisiones en octubre y noviembre de 2022. Además, en el período se revaluó el stock de vacaciones no gozadas. Asimismo, se han aumentado las remuneraciones variables.

Respecto a los gastos de administración al 2T22, los mismos aumentaron 9,8% en el trimestre, y 27,2% en el año. El aumento trimestral se explica principalmente por (i) un aumento en el gasto en servicios administrativos contratados, (ii) un aumento en alquileres y (iii) un incremento en gastos de informática.

El efecto negativo de los puntos precedentes está compensados por una disminución en la línea de impuestos debido a la caída de las tasas municipales, en gastos de mantenimiento, conservación y reparaciones, y en transporte de valores dado el plan de eficiencia aplicado al transporte de caudales.

El ratio de eficiencia acumulado al 2T22 fue de 71,3%, mejorando respecto al 72,2% del 1T22 y deteriorándose respecto al 70,1% registrado en 2T21. La mejora trimestral en el ratio se debe a que el denominador (ingresos netos teniendo en cuenta el resultado por posición monetaria) aumentó más que el numerador (gastos), especialmente por una mejora en los resultados netos por comisiones y por intereses.

Excluyendo los ajustes por inflación considerados dentro de la línea resultado por la posición monetaria, el ratio de eficiencia acumulado al 2T22 descendería a 43,3%, manteniéndose estable respecto al 43,3% del 1T22 y mejorando respecto al 48,5% del 2T21.

## Otros gastos operativos

<b>OTROS GASTOS OPERATIVOS</b>		<b>BBVA ARGENTINA CONSOLIDADO</b>			
<b>En millones de AR\$ reexpresado por inflación</b>		<b>Δ %</b>			
	<b>2T22</b>	<b>1T22</b>	<b>2T21</b>	<b>Trimestral</b>	<b>Anual</b>
<b>Otros gastos operativos</b>	<b>10.254</b>	<b>9.097</b>	<b>9.123</b>	<b>12,7%</b>	<b>12,4%</b>
Impuestos sobre los Ingresos Brutos	6.353	6.232	5.896	1,9%	7,8%
Pérdida inicial de préstamos originados a tasa inferior de mercado	880	582	703	51,2%	25,2%
Aporte al Fondo de Garantía de los depósitos (SEDESA)	364	370	373	(1,6%)	(2,4%)
Intereses sobre pasivos por arrendamiento	109	125	169	(12,8%)	(35,5%)
Cargos por otras provisiones	492	724	840	(32,0%)	(41,4%)
Otros gastos operativos	2.056	1.064	1.142	93,2%	80,0%

En el 2T22, otros gastos operativos totalizaron \$10.254 millones, significando un aumento de 12,7% o \$1.157 millones en el trimestre, y 12,4% o \$1.131 millones en el año.

El principal factor que explica el aumento en el trimestre se encuentra en la línea de *otros gastos operativos*, con una suba de 93,2%, en vista de que allí se había registrado en el cuarto trimestre de 2021 una provisión por reorganización, y en el 2T22 se incrementó en concepto de ajuste por inflación de la misma, ligados a acuerdos por paritaria.

Dicho gasto se compensa parcialmente por la línea *cargos por otras provisiones* con una caída de 32,0% relacionado a la utilización por mayor actividad de partidas fuera de balance.

## Resultado por asociadas

El rubro resultado por asociadas expone el resultado de empresas no consolidadas. Durante el 2T22 se registró una ganancia de \$218 millones, principalmente por la participación accionaria del Banco en BBVA Seguros Argentina S.A., Rombo Compañía Financiera S.A., Interbanking S.A., Play Digital S.A. y Openpay Argentina S.A.

## Impuesto a las ganancias

El impuesto a las ganancias acumulado de seis meses de 2022 registró un beneficio de \$5.422 millones.

En referencia al segundo trimestre de 2022, el cargo por impuesto a las ganancias arrojó un resultado positivo afectado por implicancias del ajuste por inflación en la determinación del impuesto a pagar y el impuesto diferido.

En relación al impuesto a las ganancias acumulado en los primeros seis meses de 2021, se registró una ganancia de \$5.601 millones. El cargo por impuesto a las ganancias al 2T21 arroja un resultado positivo de \$4.806 millones debido a la desafectación de la provisión constituida en relación a la reliquidación del impuesto a las ganancias por el ajuste por inflación impositivo por los ejercicios 2017 y 2018 por un total de \$4.261 millones (valor nominal), constituidas en el primer trimestre de 2018 y en el segundo trimestre de 2019 respectivamente. La desafectación se debió a que, como resultado de la evaluación realizada y sobre la base de la opinión obtenida de los asesores legales e impositivos, el Banco considera que son más altas las posibilidades de obtener una sentencia judicial de última instancia favorable respecto de esos períodos fiscales.

A su vez, el saldo de impuesto a las ganancias acumulado de los primeros seis meses de 2021 incluye al resultado positivo obtenido en el 1T21 debido a la liberación de la provisión por \$1.186 millones (valor nominal) constituida en el segundo trimestre de 2017 en relación al ejercicio 2016, la cual se sustentó sobre la sentencia firme obtenida en segunda instancia con resultado favorable para el Banco.

# Balance y actividad

## Préstamos y otras financiaciones

PRÉSTAMOS Y OTRAS FINANCIACIONES				BBVA ARGENTINA CONSOLIDADO	
En millones de AR\$ reexpresado por inflación					
	2T22	1T22	2T21	Δ %	
				Trimestral	Anual
Al sector público	6	5	-	20.0%	N/A
Al sector financiero	5,611	5,621	4,373	(0.2%)	28.3%
<b>Al sector privado no financiero y residentes en el exterior</b>	<b>519,257</b>	<b>484,640</b>	<b>524,513</b>	<b>7.1%</b>	<b>(1.0%)</b>
<b>Al sector privado no financiero y residentes en el exterior - ARS</b>	<b>477,380</b>	<b>455,912</b>	<b>455,670</b>	<b>4.7%</b>	<b>4.8%</b>
Adelantos	36,858	30,412	19,746	21.2%	86.7%
Documentos	60,496	57,476	54,052	5.3%	11.9%
Hipotecarios	29,301	28,926	33,626	1.3%	(12.9%)
Prendarios	19,812	20,942	22,673	(5.4%)	(12.6%)
Personales	53,417	52,889	54,454	1.0%	(1.9%)
Tarjetas de crédito	197,171	189,135	204,969	4.2%	(3.8%)
Créditos por arrendamiento financiero	3,338	3,426	4,195	(2.6%)	(20.4%)
Otros préstamos	76,987	72,706	61,955	5.9%	24.3%
<b>Al sector privado no financiero y residentes en el exterior - ME</b>	<b>41,877</b>	<b>28,728</b>	<b>68,843</b>	<b>45.8%</b>	<b>(39.2%)</b>
Adelantos	4	4	3	-	33.3%
Documentos	8	-	4,730	N/A	(99.8%)
Tarjetas de crédito	7,210	5,011	3,382	43.9%	113.2%
Créditos por arrendamiento financiero	-	19	141	(100.0%)	(100.0%)
Prefinanciación y financiación de exportaciones	22,726	16,057	40,306	41.5%	(43.6%)
Otros préstamos	11,929	7,637	20,281	56.2%	(41.2%)
<b>% de préstamos totales al sector privado en ARS</b>	<b>91.9%</b>	<b>94.1%</b>	<b>86.9%</b>	<b>(214)pbs</b>	<b>506 pbs</b>
<b>% de préstamos totales al sector privado en ME</b>	<b>8.1%</b>	<b>5.9%</b>	<b>13.1%</b>	<b>214 pbs</b>	<b>(506)pbs</b>
% de préstamos con ajuste UVA / préstamos Hipotecarios (1)	61.7%	74.7%	75.2%	(1,306)pbs	(1,356)pbs
% de préstamos con ajuste UVA / préstamos Prendarios (1)	3.7%	4.6%	8.4%	(93)pbs	(469)pbs
% de préstamos con ajuste UVA / préstamos Personales (1)	1.7%	2.5%	6.8%	(86)pbs	(519)pbs
% de préstamos con ajuste UVA / Total Préstamos	0.4%	0.6%	1.3%	(18)pbs	(94)pbs
<b>Total préstamos y otras financiaciones</b>	<b>524,874</b>	<b>490,266</b>	<b>528,886</b>	<b>7.1%</b>	<b>(0.8%)</b>
Previsiones	(13,128)	(14,226)	(25,581)	7.7%	48.7%
<b>Total préstamos y otras financiaciones netas</b>	<b>511,746</b>	<b>476,040</b>	<b>503,305</b>	<b>7.5%</b>	<b>1.7%</b>

(1) Excluye efecto de ajustes devengados a cobrar.

### PRÉSTAMOS Y OTRAS FINANCIACIONES AL SECTOR PRIVADO NO FINANCIERO Y RESIDENTES EN EL EXTERIOR EN MONEDA EXTRANJERA

BBVA ARGENTINA CONSOLIDADO

En millones de USD					
	2T22	1T22	2T21	Δ %	
				Trimestral	Anual
Tipo de cambio*	125.22	110.97	95.73	12,8%	30,8%
Al sector privado no financiero y residentes en el exterior - ME (USD)	334	221	439	51,5%	(23,7%)

\*Tipo de cambio mayorista Comunicación "A" 3500 BCRA a fin de cada periodo.

Al 2T22 la cartera de préstamos privados totalizó \$519.257 millones, aumentando 7,1% o \$34.617 millones en el trimestre, y contrayéndose 1,0% o \$5.256 millones en el año.

Los préstamos al sector privado en pesos aumentaron 4,7% en el 2T22 y 4,8% en el año. En el trimestre, el crecimiento se explica principalmente por un aumento de 4,2% en *tarjetas de crédito* (por mayor consumo), un aumento de 21,2% en *adelantos*, un aumento de 5,9% en *otros préstamos* y un aumento de 5,3% en *documentos*. En lo que respecta *otros préstamos*, los mismos estuvieron impulsados por préstamos PIV (sobre todo por las líneas de inversión productiva), y en cuanto a *adelantos*, los mismos fueron principalmente promovidos por operaciones de banca corporativa. Los aumentos estuvieron compensados por una caída de 5,4% en *prendarios*.

Los préstamos al sector privado denominados en moneda extranjera aumentaron 45,8% en el trimestre, y disminuyeron 39,2% en los últimos doce meses. El aumento en el trimestre se debe principalmente a una suba en *prefinanciación y financiación de exportaciones* de 41,5%, seguido por un incremento en *otros préstamos* de 56,2% y de 43,9% en *tarjetas de crédito*, todos ellos explicados por una mayor actividad en moneda extranjera. Los préstamos al sector privado denominados en moneda extranjera medidos en dólares aumentaron 51,5% y cayeron 23,7% trimestral y anualmente, mientras que la depreciación del peso argentino con respecto al dólar americano en dichos periodos fue de 11,4% en el trimestre y 23,5% en el año<sup>4</sup>.

En 2T22 los préstamos totales y otras financiaciones totalizaron \$524.874 millones, aumentando 7,1% respecto al trimestre anterior y cayendo levemente 0,8% respecto al 2T21.

PRÉSTAMOS Y OTRAS FINANCIACIONES			BBVA ARGENTINA CONSOLIDADO		
En millones de AR\$ reexpresado por inflación			Δ %		
	2T22	1T22	2T21	Trimestral	Anual
<b>Al sector privado no financiero y residentes en el exterior - Minorist:</b>	<b>306.911</b>	<b>296.903</b>	<b>319.104</b>	<b>3,4%</b>	<b>(3,8%)</b>
Hipotecarios	29.301	28.926	33.626	1,3%	(12,9%)
Prendarios	19.812	20.942	22.673	(5,4%)	(12,6%)
Personales	53.417	52.889	54.454	1,0%	(1,9%)
Tarjetas de crédito	204.381	194.146	208.351	5,3%	(1,9%)
<b>Al sector privado no financiero y residentes en el exterior - Comerci:</b>	<b>212.346</b>	<b>187.737</b>	<b>205.409</b>	<b>13,1%</b>	<b>3,4%</b>
Adelantos	36.862	30.416	19.749	21,2%	86,7%
Documentos	60.504	57.476	58.782	5,3%	2,9%
Créditos por arrendamiento financiero	3.338	3.445	4.336	(3,1%)	(23,0%)
Prefinanciación y financiación de exportaciones	22.726	16.057	40.306	41,5%	(43,6%)
Otros préstamos	88.916	80.343	82.236	10,7%	8,1%
<b>% de préstamos totales al sector Minorista</b>	<b>59,1%</b>	<b>61,3%</b>	<b>60,8%</b>	<b>(216)pbs</b>	<b>(173)pbs</b>
<b>% de préstamos totales al sector Comercial</b>	<b>40,9%</b>	<b>38,7%</b>	<b>39,2%</b>	<b>216 pbs</b>	<b>173 pbs</b>

Los préstamos minoristas (*hipotecarios, prendarios, personales y tarjetas de crédito*) han crecido en el trimestre 3,4% en términos reales, y disminuido 3,8% respecto al año anterior. En el trimestre, el aumento se atribuye principalmente a *tarjetas de crédito* con un aumento de 5,3%, seguido por préstamos *personales* con un crecimiento de 1,0%, estos últimos explicados por acciones comerciales realizadas por la banca en distintos canales, y colocaciones de línea a microemprendedores. Estos crecimientos estuvieron contrarrestados por una caída de 5,4% en préstamos *prendarios*.

<sup>4</sup> Tomando como referencia valores del tipo de cambio mayorista Comunicación "A" 3500 BCRA.

Por otro lado, los préstamos comerciales (*adelantos, documentos, créditos por arrendamiento financiero, prefinanciación y financiación de exportaciones, y otros préstamos*) crecieron en el trimestre 13,1% en términos reales y 3,4% en el año. Si bien se observa crecimiento en la mayoría de las líneas, los principales aumentos se encuentran en *otros préstamos* en 10,7%, en *prefinanciación y financiación de exportaciones* en 41,5% y en *adelantos* en 21,2%.

La cartera de préstamos estuvo altamente impactada por el efecto de la inflación en el segundo trimestre del año, que alcanzó 17,3%. Dicho esto, en términos nominales, BBVA Argentina logró que las carteras minorista, comercial y total de préstamos, se incrementaran 21,3%, 32,7% y 25,6% respectivamente en el trimestre, superando ampliamente las variaciones reales.

PRÉSTAMOS Y OTRAS FINANCIACIONES - VALORES HISTÓRICOS	BBVA ARGENTINA CONSOLIDADO				
	En millones de AR\$				
	2T22	1T22	2T21	Δ %	
				Trimestral	Anual
Al sector privado no financiero y residentes en el exterior - Minorista	306.911	253.110	194.596	21,3%	57,7%
Al sector privado no financiero y residentes en el exterior - Comercial	212.346	160.046	125.265	32,7%	69,5%
Total préstamos y otras financiaciones (1)	524.874	417.952	322.527	25,6%	62,7%

(1) No incluye provisiones

En el 2T22 el ratio préstamos totales y otras financiaciones sobre depósitos totales fue de 53,9%, superando el 52,4% registrado en 1T22 y el 52,9% del 2T21.

PARTICIPACIÓN DE MERCADO - PRÉSTAMOS AL SECTOR PRIVADO	BBVA ARGENTINA CONSOLIDADO				
	En %				
	2T22	1T22	2T21	Δ pbs	
				Trimestral	Anual
Préstamos sector privado - Banco	7,44%	7,00%	7,35%	44 pbs	9 pbs
Préstamos sector privado - Consolidado*	8,35%	7,89%	8,21%	46 pbs	14 pbs

En base a información diaria del BCRA. Saldo de capital al último día de cada trimestre.

\* Consolidando con PSA, VWFS y Rombo.

PRÉSTAMOS POR ACTIVIDAD ECONÓMICA	BBVA ARGENTINA CONSOLIDADO				
	% sobre total de préstamos y otras financiaciones brutas				
	2T22	1T22	2T21	Δ pbs	
				Trimestral	Anual
Financiaciones al sector público no financiero	n.m	n.m	n.m	-	-
Financiaciones a otras entidades financieras	1,07%	1,15%	0,83%	(8)pbs	24 pbs
Agricultura y ganadería	4,57%	4,64%	4,87%	(7)pbs	(30)pbs
Productos mineros	3,89%	3,83%	6,71%	6 pbs	(282)pbs
Otras producciones	11,49%	10,44%	9,94%	105 pbs	155 pbs
Electricidad, petróleo, agua y servicios sanitarios	0,23%	0,16%	0,35%	7 pbs	(12)pbs
Ventas por mayor y menor	5,67%	5,12%	4,98%	55 pbs	69 pbs
Transporte	1,27%	1,06%	0,88%	21 pbs	39 pbs
Servicios	1,54%	1,95%	0,46%	(41)pbs	108 pbs
Otros	15,78%	13,92%	12,19%	186 pbs	359 pbs
Construcción	0,57%	0,68%	0,57%	(11)pbs	(0)pbs
Consumo	53,91%	57,06%	58,22%	(314)pbs	(431)pbs
<b>Total préstamos y otras financiaciones brutas</b>	<b>100%</b>	<b>100%</b>	<b>100%</b>		

## Calidad de cartera

CALIDAD DE CARTERA		BBVA ARGENTINA CONSOLIDADO			
En millones de AR\$ reexpresado por inflación		Δ %			
	2T22	1T22	2T21	Trimestral	Anual
Cartera Comercial Irregular (1)	892	1.143	4.034	(22,0%)	(77,9%)
Cartera Comercial Total	185.184	143.133	179.702	29,4%	3,1%
<b>Cartera Comercial Irregular / Cartera Comercial Total</b>	<b>0,48%</b>	<b>0,80%</b>	<b>2,24%</b>	<b>(32)pbs</b>	<b>(176)pbs</b>
Cartera de Consumo Irregular (1)	5.092	5.331	9.582	(4,5%)	(46,9%)
Cartera de Consumo Total	367.004	357.669	366.391	2,6%	0,2%
<b>Cartera Consumo Irregular / Cartera Consumo Total</b>	<b>1,39%</b>	<b>1,49%</b>	<b>2,62%</b>	<b>(10)pbs</b>	<b>(123)pbs</b>
Cartera Irregular Total (1)	5.984	6.474	13.616	(7,6%)	(56,1%)
Cartera Total	552.188	500.802	546.093	10,3%	1,1%
<b>Cartera Irregular / Cartera Total</b>	<b>1,08%</b>	<b>1,29%</b>	<b>2,49%</b>	<b>(21)pbs</b>	<b>(141)pbs</b>
Previsiones Totales	13.128	14.226	25.581	(7,7%)	(48,7%)
<b>Previsiones Totales / Cartera Irregular Total</b>	<b>219,39%</b>	<b>219,73%</b>	<b>187,87%</b>	<b>(34)pbs</b>	<b>3.152 pbs</b>
Aplicaciones variaciones trimestrales	1.653	4.528	1.151	(63,5%)	43,6%
<b>Aplicaciones / Cartera Total</b>	<b>0,30%</b>	<b>0,90%</b>	<b>0,21%</b>	<b>(60)pbs</b>	<b>9 pbs</b>
<b>Costo del Riesgo (CoR)</b>	<b>1,94%</b>	<b>2,11%</b>	<b>2,61%</b>	<b>(17)pbs</b>	<b>(67)pbs</b>

(1) Los préstamos de cumplimiento irregular incluyen: todos los préstamos a clientes clasificados "con problemas" (Situación 3), "con alto riesgo de insolvencia" (Situación 4), "irrecuperable" y/o "irrecuperable por decisión técnica" (Situación 5). Definición de acuerdo a BCRA/Central de Deudores.

En el 2T22, el ratio de calidad de cartera (cartera irregular/cartera total) fue de 1,08%, comparado con el 1,29% registrado al 1T22. La disminución se explica principalmente por un buen comportamiento crediticio de la cartera, en particular la comercial, así como también un crecimiento de la cartera total.

El ratio de cobertura (previsiones / cartera irregular) fue de 219,39%, estable frente al 219,73% registrado al 1T22.

El costo del riesgo (cargos por incobrabilidad / préstamos totales promedio) alcanzó 1,94% en el 2T22, inferior al 2,11% registrado el 1T22. Esto se explica principalmente por un mayor aumento de la cartera de préstamos en promedio versus los cargos por incobrabilidad en el trimestre.

ANÁLISIS DE PREVISIONES POR CARGOS DE INCOBRABILIDAD		BBVA ARGENTINA CONSOLIDADO				
En millones de AR\$ reexpresado por inflación		Resultado monetario generado por provisiones				
	Saldos al 31/12/2021	Stage 1	Stage 2	Stage 3	Saldos al 30/06/2022	
Otros activos financieros	392	72	-	36	(114)	386
Préstamos y otras financiaciones	18.589	1.047	(101)	(1.808)	(4.598)	13129
Otros títulos de deuda	21	5	-	-	(7)	19
Compromisos eventuales	1.162	139	10	14	(327)	998
<b>Total Previsiones</b>	<b>20.164</b>	<b>1.263</b>	<b>(91)</b>	<b>(1.758)</b>	<b>(5.046)</b>	<b>14.532</b>

Nota: para ser consistente con los Estados Financieros se debe partir del saldo de inicio del ejercicio en lugar del trimestre

El nivel de provisiones para el Banco consolidado en 2T22 refleja las pérdidas esperadas derivadas de la adopción de las NIIF 9 que entró en vigencia el 1 de enero de 2020, se excluye la aplicación del modelo de deterioro de NIIF 9 para los instrumentos de deuda del sector público no financiero.

## Exposición al Sector Público

EXPOSICIÓN NETA AL SECTOR PÚBLICO		BBVA ARGENTINA CONSOLIDADO			
En millones de AR\$ reexpresado por inflación		Δ %			
En millones de AR\$ reexpresado por inflación	2T22	1T22	2T21	Trimestral	Anual
<b>Deuda pública gobierno nacional y provinciales</b>	<b>127.165</b>	<b>122.396</b>	<b>78.816</b>	<b>3,9%</b>	<b>61,3%</b>
<b>Tesoro y Gobierno Nacional</b>	<b>127.165</b>	<b>122.396</b>	<b>78.816</b>	<b>3,9%</b>	<b>61,3%</b>
Deuda Publica Tesoro Nacional AR\$	124.084	119.576	78.816	3,8%	57,4%
Deuda Publica Tesoro Nacional USD	1.227	869	-	41,1%	N/A
Deuda Publica Tesoro Nacional en AR\$ ajustado a USD	1.854	1.950	-	(4,9%)	N/A
<b>Préstamos al Sector Público</b>	<b>3</b>	<b>1</b>	<b>-</b>	<b>200,0%</b>	<b>N/A</b>
<b>Subtotal deuda en AR\$</b>	<b>124.087</b>	<b>119.577</b>	<b>78.816</b>	<b>3,8%</b>	<b>57,4%</b>
<b>Subtotal deuda en dólares*</b>	<b>3.081</b>	<b>2.820</b>	<b>-</b>	<b>9,3%</b>	<b>N/A</b>
<b>Exposición total al sector público</b>	<b>127.168</b>	<b>122.397</b>	<b>78.816</b>	<b>3,9%</b>	<b>61,3%</b>
<b>Exposición B.C.R.A.</b>	<b>442.418</b>	<b>397.088</b>	<b>297.344</b>	<b>11,4%</b>	<b>48,8%</b>
<b>Instrumentos</b>	<b>326.596</b>	<b>318.004</b>	<b>150.189</b>	<b>2,7%</b>	<b>117,5%</b>
Leliqs	278.191	289.835	150.189	(4,0%)	85,2%
Notaliqs	48.405	28.169	-	71,8%	N/A
<b>Préstamos al B.C.R.A.</b>	<b>3</b>	<b>4</b>	<b>-</b>	<b>(25,0%)</b>	<b>N/A</b>
<b>Pases</b>	<b>115.822</b>	<b>79.084</b>	<b>147.155</b>	<b>46,5%</b>	<b>(21,3%)</b>
B.C.R.A. - AR\$	115.822	79.084	147.155	46,5%	(21,3%)
<b>% Exp. Sector Público (Excl. B.C.R.A.) / Activos</b>	<b>9,0%</b>	<b>8,9%</b>	<b>5,6%</b>	<b>12 pbs</b>	<b>349 pbs</b>

\* Incluye la deuda pública del tesoro nacional en AR\$ ajustado a USD

Esta tabla no incluye depósitos en el Banco Central utilizados para cumplir con requerimientos de efectivo mínimo.

En 2T22 la exposición total al riesgo público, excluyendo la exposición al BCRA, totalizó \$127.168 millones, expandiéndose 3,9% o \$4.771 millones en el trimestre y 61,3% o \$48.351 millones en el año. El incremento trimestral se explica por una mayor posición en Bonos del Tesoro ajustados por CER, Letras del Tesoro ajustadas por CER (LECER), así como también Bonos del Tesoro Nacional denominados en dólares.

La liquidez de corto plazo está colocada principalmente en instrumentos BCRA, los cuales aumentaron en términos reales 11,4% respecto al 1T22 y 48,8% respecto al 2T21. El incremento se explica por una mayor la posición final de pases (posición de cierre).

La exposición al sector público, excluyendo exposición al BCRA, representa el 9,0% del activo total, superando el 8,9% del 1T22 y el 5,6% del 2T21.

## Depósitos

DEPÓSITOS TOTALES				BBVA ARGENTINA CONSOLIDADO	
En millones de AR\$ reexpresado por inflación				Δ %	
	2T22	1T22	2T21	Trimestral	Anual
<b>Depósitos totales</b>	<b>974.101</b>	<b>935.264</b>	<b>998.847</b>	<b>4,2%</b>	<b>(2,5%)</b>
Del sector público no financiero	14.543	20.423	11.678	(28,8%)	24,5%
Del sector financiero	289	343	715	(15,7%)	(59,6%)
<b>Al sector privado no financiero y residentes en el exterior</b>	<b>959.269</b>	<b>914.498</b>	<b>986.454</b>	<b>4,9%</b>	<b>(2,8%)</b>
<b>Al sector privado no financiero y residentes en el exterior - ARS</b>	<b>770.875</b>	<b>718.619</b>	<b>724.943</b>	<b>7,3%</b>	<b>6,3%</b>
Cuentas corriente	237.863	235.009	227.196	1,2%	4,7%
Caja de ahorro	181.545	152.797	188.115	18,8%	(3,5%)
Plazo fijo	252.627	237.463	237.114	6,4%	6,5%
Cuentas de inversión	93.401	87.576	66.548	6,7%	40,4%
Otros	5.439	5.774	5.970	(5,8%)	(8,9%)
<b>Al sector privado no financiero y residentes en el exterior - ME</b>	<b>188.394</b>	<b>195.879</b>	<b>261.511</b>	<b>(3,8%)</b>	<b>(28,0%)</b>
Cuentas corriente	16	59	59	(72,9%)	(72,9%)
Caja de ahorro	167.178	172.855	230.004	(3,3%)	(27,3%)
Plazo fijo	19.045	20.548	28.038	(7,3%)	(32,1%)
Otros	2.155	2.417	3.410	(10,8%)	(36,8%)
<b>% de depósitos totales al sector privado en ARS</b>	<b>80,4%</b>	<b>78,6%</b>	<b>73,5%</b>	<b>178 pbs</b>	<b>687 pbs</b>
<b>% de depósitos totales al sector privado en ME</b>	<b>19,6%</b>	<b>21,4%</b>	<b>26,5%</b>	<b>(178)pbs</b>	<b>(687)pbs</b>
% de Plazo Fijo ajustables por UVA sobre Plazo Fijo ARS	7,0%	4,4%	4,4%	265 pbs	257 pbs

DEPÓSITOS AL SECTOR PRIVADO NO FINANCIERO Y RESIDENTES EN EL EXTERIOR EN MONEDA EXTRANJERA				BBVA ARGENTINA CONSOLIDADO	
En millones de USD				Δ %	
	2T22	1T22	2T21	Trimestral	Anual
Tipo de cambio*	125,2	111,0	95,7	12,8%	30,8%
Al sector privado no financiero y residentes en el exterior - ME (USD)	1.505	1.505	1.666	(0,0%)	(9,7%)

\*Tipo de cambio mayorista Comunicación "A" 3500 BCRA a fin de cada periodo.

Durante el 2T22, los depósitos totales alcanzaron los \$974.101 millones, aumentando 4,2% o \$38.837 millones en el trimestre, y disminuyendo 2,5% o \$24.746 millones versus el 2T21.

Los depósitos totales del sector privado en el 2T22 alcanzaron \$959.269 millones, manifestando un crecimiento de 4,9% respecto al 1T22, y una caída de 2,8% respecto al 2T21.

Los depósitos al sector privado no financiero en pesos totalizaron \$770.875 millones, con un aumento de 7,3% en comparación con el 1T22 y de 6,3% versus el 2T21. La variación trimestral está principalmente explicada por un aumento en depósitos vista, en particular caja de ahorro en 18,8%, y por un aumento en plazos fijos y cuentas de inversión en 6,4% y 6,7% respectivamente.

Los depósitos al sector privado no financiero en moneda extranjera expresados en pesos cayeron 3,8% en el trimestre y 28,0% en el año. Medidos en dólares, los mismos se mantuvieron estables en el trimestre y disminuyeron 9,7% en el año.



DEPÓSITOS PRIVADOS				BBVA ARGENTINA CONSOLIDADO	
En millones de AR\$ reexpresado por inflación				Δ %	
	2T22	1T22	2T21	Trimestral	Anual
<b>Al sector privado no financiero y residentes en el exterior</b>	<b>959.269</b>	<b>914.498</b>	<b>986.454</b>	<b>4,9%</b>	<b>(2,8%)</b>
<b>Depósitos vista</b>	<b>594.196</b>	<b>568.911</b>	<b>654.754</b>	<b>4,4%</b>	<b>(9,2%)</b>
Cuentas corriente	237.879	235.068	227.255	1,2%	4,7%
Caja de ahorro	348.723	325.652	418.119	7,1%	(16,6%)
Otros	7.594	8.191	9.380	(7,3%)	(19,0%)
<b>Depósitos a plazo</b>	<b>365.073</b>	<b>345.587</b>	<b>331.700</b>	<b>5,6%</b>	<b>10,1%</b>
Plazo fijo	271.672	258.011	265.152	5,3%	2,5%
Cuentas de inversión	93.401	87.576	66.548	6,7%	40,4%
<b>% de depósitos vista sobre total depósitos privados</b>	<b>62,5%</b>	<b>63,0%</b>	<b>66,8%</b>	<b>(53)pbs</b>	<b>(427)pbs</b>
<b>% de depósitos a plazo sobre total depósitos privados</b>	<b>37,5%</b>	<b>37,0%</b>	<b>33,2%</b>	<b>53 pbs</b>	<b>427 pbs</b>

DEPÓSITOS PRIVADOS - VALORES HISTÓRICOS				BBVA ARGENTINA CONSOLIDADO	
En millones de AR\$				Δ %	
	2T22	1T22	2T21	Trimestral	Anual
Depósitos vista	594.196	484.998	399.282	22,5%	48,8%
Depósitos a plazo	365.073	294.613	202.278	23,9%	80,5%
Depósitos totales	974.101	797.314	609.118	22,2%	59,9%

Al 2T22 los depósitos transaccionales del Banco (cuenta corriente y caja de ahorro) representaron el 61,2% del total de depósitos privados no financieros, por un total de \$586.602 millones, versus 61,3% del 1T22.

PARTICIPACIÓN DE MERCADO - DEPÓSITOS SECTOR PRIVADO				BBVA ARGENTINA CONSOLIDADO	
En %				Δ pbs	
	2T22	1T22	2T21	Trimestral	Anual
Depósitos sector privado - Consolidado*	7,15%	7,12%	7,41%	3 pbs	(29)pbs

En base a información diaria del BCRA. Saldo de capital al último día de cada trimestre.

\* Consolidando con PSA, VWFS y Rombo.

## Otras fuentes de fondeo

OTRAS FUENTES DE FONDEO				BBVA ARGENTINA CONSOLIDADO	
En millones de AR\$ reexpresado por inflación				Δ %	
	2T22	1T22	2T21	Trimestral	Anual
<b>Otras fuentes de fondeo</b>	<b>250.821</b>	<b>238.605</b>	<b>230.972</b>	<b>5,1%</b>	<b>8,6%</b>
B.C.R.A.	56	60	49	(7,2%)	13,7%
Bancos y organismos internacionales	8	-	4.800	N/A	(99,8%)
Financiamientos recibidos de entidades financieras locales	20.492	14.489	11.083	41,4%	84,9%
Obligaciones negociables	395	527	1.428	(25,0%)	(72,3%)
Patrimonio neto	229.870	223.529	213.612	2,8%	7,6%

En el 2T22, el monto total de otras fuentes de fondeo fue de \$250.821 millones, creciendo 5,1% o \$12.216 millones con respecto al trimestre anterior, y 8,6% o \$19.849 millones con respecto al 2T21.

La variación en el trimestre se explica mayormente por el incremento del *Patrimonio neto* por 2,8%, seguido por un aumento de *financiaciones recibidas de entidades financieras locales* por 41,4% tomadas por las compañías consolidadas.

## Activos Líquidos

ACTIVOS LÍQUIDOS TOTALES				BBVA ARGENTINA CONSOLIDADO	
En millones de AR\$ reexpresado por inflación				Δ %	
	2T22	1T22	2T21	Trimestral	Anual
<b>Activos líquidos totales</b>	<b>746.894</b>	<b>744.837</b>	<b>756.602</b>	<b>0,3%</b>	<b>(1,3%)</b>
Efectivo y Depósitos en Bancos	185.377	233.394	325.225	(20,6%)	(43,0%)
Títulos de deuda a valor razonable con cambios en resultados	20.133	12.178	7.409	65,3%	171,7%
Títulos Públicos	4.013	3.578	7.409	12,2%	(45,8%)
Letras de liquidez del B. C. R. A.	16.120	8.600	-	87,4%	N/A
Operaciones de pases neto	115.822	79.084	172.616	46,5%	(32,9%)
Otros Títulos de Deuda	425.562	420.181	251.352	1,3%	69,3%
<i>Títulos Públicos</i>	<i>114.923</i>	<i>110.775</i>	<i>75.177</i>	<i>3,7%</i>	<i>52,9%</i>
<i>Letras de liquidez del B. C. R. A.</i>	<i>310.639</i>	<i>309.406</i>	<i>176.175</i>	<i>0,4%</i>	<i>76,3%</i>
<b>Activos líquidos sobre depósitos totales</b>	<b>76,7%</b>	<b>79,6%</b>	<b>75,7%</b>	<b>(296)pbs</b>	<b>93 pbs</b>

En el 2T22, los activos líquidos del Banco alcanzaron los \$746.894 millones, aumentando levemente 0,3% o \$2.057 millones con respecto al 1T22, y disminuyendo 1,3% o \$9.708 millones con respecto al 2T21, principalmente por un aumento circunstancial en las *operaciones de pases netos* (posición al cierre), compensado por una disminución en *efectivo y depósitos en bancos*.

En el trimestre, el ratio de liquidez (activos líquidos / depósitos totales) alcanzó un nivel de 76,7%. El ratio de liquidez en moneda local y extranjera alcanzó 75,1% y 83,1% respectivamente.

## Solvencia

<b>EXIGENCIA DE CAPITAL MÍNIMO</b>		<b>BBVA ARGENTINA CONSOLIDADO</b>			
En millones de AR\$ reexpresado por inflación		<b>Δ %</b>			
	<b>2T22</b>	<b>1T22</b>	<b>2T21</b>	<b>Trimestral</b>	<b>Anual</b>
<b>Exigencia total</b>	<b>69.247</b>	<b>68.629</b>	<b>69.998</b>	<b>0,9%</b>	<b>(1,1%)</b>
Exigencia por riesgo de crédito	49.734	48.366	51.884	2,8%	(4,1%)
Exigencia por riesgo de mercado	571	765	935	(25,3%)	(38,9%)
Exigencia por riesgo operacional	18.942	19.498	17.179	(2,9%)	10,3%
<b>Integración de capital - RPC (1)*</b>	<b>193.938</b>	<b>197.813</b>	<b>199.144</b>	<b>(2,0%)</b>	<b>(2,6%)</b>
Capital Ordinario de Nivel 1 (CO <sub>n</sub> 1)	231.115	224.685	221.576	2,9%	4,3%
Conceptos deducibles CO <sub>n</sub> 1	(38.460)	(28.793)	(27.731)	(33,6%)	(38,7%)
Capital Adicional de nivel 2 (CO <sub>n</sub> 2)	1.283	1.921	5.298	(33,2%)	(75,8%)
<b>Exceso de integración</b>					
Exceso de integración	124.691	129.185	129.146	(3,5%)	(3,4%)
Exceso como % de la exigencia	180,1%	188,2%	184,5%	(817)pbs	(443)pbs
Activos ponderados por riesgo según normas del BCRA - APR - (2)	847.483	840.250	856.092	0,9%	(1,0%)
<b>Ratio de capital (1)/(2)</b>	<b>22,9%</b>	<b>23,5%</b>	<b>23,3%</b>	<b>(66)pbs</b>	<b>(38)pbs</b>
<b>Ratio TIER I (Capital Ordinario Nivel 1 / APR)</b>	<b>22,7%</b>	<b>23,3%</b>	<b>22,6%</b>	<b>(58)pbs</b>	<b>9 pbs</b>

\* RPC considera los resultados del trimestre al 100%

BBVA continúa mostrando sólidos indicadores de solvencia al 2T22. El ratio de capital ascendió a 22,9%, inferior al 23,5% del 1T22, principalmente por el efecto de otros resultados integrales en el patrimonio. El ratio Tier 1 fue de 22,7% y el exceso de integración de capital sobre la exigencia regulatoria alcanzó \$124.691 millones o 180,1%.

## BBVA Argentina Asset Management S.A.

PATRIMONIO DE FONDOS COMUNES DE INVERSIÓN			BBVA ASSET MANAGEMENT		
En millones de AR\$ reexpresado por inflación			Δ %		
	2T22	1T22	2T21	Trimestral	Anual
FBA Renta Pesos	231.191	239.362	227.052	(3,4%)	1,8%
FBA Renta Fija Plus	15.358	24.059	16.918	(36,2%)	(9,2%)
FBA Ahorro Pesos	6.132	17.323	2.502	(64,6%)	145,1%
FBA Horizonte	376	439	612	(14,4%)	(38,6%)
FBA Calificado	858	1.121	969	(23,5%)	(11,5%)
FBA Acciones Argentinas	730	994	800	(26,6%)	(8,8%)
FBA Acciones Latinoamericanas	578	663	781	(12,8%)	(26,0%)
FBA Bonos Argentina	1.037	1.822	613	(43,1%)	69,2%
FBA Bonos Globales	36	52	200	(30,8%)	(82,0%)
FBA Renta Mixta	230	351	254	(34,5%)	(9,4%)
FBA Gestión I	37	42	52	(11,9%)	(28,8%)
FBA Horizonte Plus	12	16	43	(25,0%)	(72,1%)
FBA Retorno Total I	19	22	34	(13,6%)	(44,1%)
FBA Renta Publica I	30	39	3	(23,1%)	n.m
FBA Renta Fija Local	2	2	3	-	(33,3%)
<b>Patrimonio total</b>	<b>256.626</b>	<b>286.307</b>	<b>250.836</b>	<b>(10,4%)</b>	<b>2,3%</b>

PARTICIPACIÓN DE MERCADO - FONDOS COMUNES DE INVERSIÓN			BBVA ASSET MANAGEMENT		
En %			Δ %		
	2T22	1T22	2T21	Trimestral	Anual
Fondos Comunes de Inversión	5,60%	5,81%	6,19%	(21)pbs	(38)pbs

Fuente: Cámara Argentina de Fondos Comunes de Inversión

## Otros eventos

### Principales Hechos Relevantes

- Con fecha 13 de junio de 2022, la Superintendencia de Entidades Financieras y Cambiarias del BCRA ha resuelto autorizar a Banco BBVA Argentina S.A. a distribuir utilidades en efectivo o con títulos mobiliarios por un total \$13.165.209.000, la que deberá realizarse en cuotas, conforme con lo establecido en la Comunicación "A" 7421, y cuyo cronograma de pagos se informara con posterioridad. De acuerdo a lo establecido por la Asamblea General Ordinaria y Extraordinaria del 29 de abril de 2022, el Directorio determina la oportunidad, modalidad, plazos, y demás términos y condiciones de los dividendos a los accionistas.
- Con fecha 16 de junio de 2022, de acuerdo a lo resuelto por la Asamblea General Ordinaria y Extraordinaria celebrada el 29 de abril de 2022, y la reunión de Directorio celebrada el día 16 de junio de 2022, se resolvió el siguiente cronograma de pago de dividendos:

Nro de Cuota	Fecha de Corte	Fecha de Pago	Monto ARS
1 a 7	5/7/2022	6/7/2022	7.679.705.250
8	2/8/2022	3/8/2022	1.097.100.750
9	6/9/2022	7/9/2022	1.097.100.750
10	4/10/2022	5/10/2022	1.097.100.750
11	1/11/2022	2/11/2022	1.097.100.750
12	5/12/2022	6/12/2022	1.097.100.750

En cada oportunidad que se resuelva la puesta a disposición del dividendo se emitirá el correspondiente aviso de pago, informándose nuevamente en el mismo: i) la suma a ser puesta a disposición de los accionistas; ii) el monto por acción; y iii) si el dividendo a pagar está sujeto a algún tipo de retención impositiva.

En relación a las cuotas 1 a 7, a partir del 6 de julio de 2022 se procederá a la puesta a disposición y pago a los accionistas existentes en el registro de acciones del Banco al 5 de julio de 2022, de un dividendo por la suma de \$ 7.679.705.250 que representa \$ 12,5339 por acción.

Para más información remitirse al [hecho relevante en la web de Relación con Inversores](#) en la sección Información Financiera > Registros CNV.

- Con fecha 16 de junio de 2022, el Directorio de Banco aceptó la renuncia del Director Titular Alfredo Castillo Triguero. Al respecto, se dejó constancia que la renuncia se debió al inicio de su trámite jubilatorio y que no resultó dolosa ni intempestiva. Asimismo, informamos que en la mencionada reunión, el Directorio ha decidido realizar modificaciones dentro de la Gerencia de Primera Línea. En este sentido, ha designado a la Sra. Mónica Gabriela Etcheverry, quien estará a cargo de la Dirección de Control Interno y Cumplimiento.
- Con fecha 24 de junio de 2022, el Directorio designó en reemplazo del Sr. Alfredo Castillo Triguero al Sr. Javier Pérez Cardete, quien revestía el carácter de Director Suplente, como Director Titular hasta la próxima asamblea anual ordinaria. El Directorio ha resuelto reemplazar al Sr. Alfredo Castillo Triguero por el Sr. Javier Pérez Cardete, en el Comité de Auditoría CNV/BCRA.
- Con fecha 19 de julio de 2022, se comunicó en relación a la cuota 8 del pago de dividendos, que a partir del 3 de agosto de 2022 se procederá a la puesta a disposición y pago a los accionistas existentes en el registro de acciones del Banco al 2 de agosto de 2022, de un dividendo por la suma de

\$1.097.100.750. Para más información remitirse al [hecho relevante en la web de Relación con Inversores](#) en la sección Información Financiera > Registros CNV.

- Con fecha 22 de agosto de 2022, se comunicó en relación a la cuota 9 del pago de dividendos, que a partir del 7 de septiembre de 2022 se procederá a la puesta a disposición y pago a los accionistas existentes en el registro de acciones del Banco al 6 de septiembre de 2022, de un dividendo por la suma de \$1.097.100.750. Para más información remitirse al [hecho relevante en la web de Relación con Inversores](#) en la sección Información Financiera > Registros CNV.

## Transformación Digital

La digitalización continuó su aceleración en el 2T22. Los clientes digitales activos suman más de 2,2 millones, con una penetración del 62,0% sobre el total de clientes activos (3,5<sup>5</sup> millones), versus una penetración del 61,9% al 2T21. Los clientes móviles activos llegan a 1,9 millones, con una penetración del 54,4% al 2T22, contra una penetración de 52,4% un año atrás. Las transacciones<sup>6</sup> digitales y móviles se incrementaron 16,7% en el 2T22 respecto al mismo trimestre del año anterior.

En el segundo trimestre de 2022, las ventas digitales minoristas, medidas en unidades, alcanzaron el 82,0% del total (versus 78,6% en 2T21), y suponen el 54,4% de las ventas del Banco medidas en su valor económico (versus 53,1% en 2T21).

En el trimestre, la adquisición de nuevos clientes por medios digitales por sobre los tradicionales fue de 66%, mientras que en el 2T21 fue de 70%.

## Líneas de Financiamiento para la Inversión Productiva MiPyME – Junio 2022

Al 30 de junio de 2022, el total desembolsado por la Entidad bajo el Cupo 2020, el Cupo 2021, el Cupo 2021/2022 y el Cupo 2022 cumple con lo exigido por el B.C.R.A. según las Comunicaciones “B” 12.161, “B” 12.164, “B” 12.238 y “B” 12.236, respectivamente.

## Principales Cambios Regulatorios

**Aumento tasa de política monetaria y plazos fijos. (Comunicación “A” 7527, 16/06/2022).** El Banco Central sustituye los porcentajes aplicables (sobre la tasa de LELIQ) para la determinación de las tasas mínimas para plazos fijos: 101,92% para depósitos a plazo fijo constituidos por personas humanas que no superen \$10 millones (53% TNA), y 96,15% depósitos no comprendidos en el punto precedente (50% TNA), con vigencia para las imposiciones que se capten a partir del 21 de junio de 2022 inclusive.

En cuanto a las líneas de financiamiento para la inversión productiva MiPyME, con vigencia para las financiaciones acordadas a partir del 21 de junio de 2022, incrementaron las tasas de interés máximas: Incremento de 35% a 42% la TNA aplicable a financiaciones con destino proyectos de inversión, y un incremento del 43% al 52,50% la TNA aplicable a financiaciones con destino capital de trabajo y descuento de cheques.

Por último, con vigencia a partir del ciclo de facturación correspondiente a julio de 2022, pasa a 57% nominal anual el límite al interés compensatorio para financiaciones vinculadas a tarjetas de crédito (hasta \$200.000).

<sup>5</sup> Modificación en los parámetros de cálculo desde 1T22 y sus respectivos comparativos.

<sup>6</sup> Incluye banca online y mobile, Net Cash online y mobile.

La tasa de política monetaria nominal anual (LELIQ de 28 días) se elevó 300 puntos básicos de 49% a 52%.

**Financiamiento en cuotas de compras efectuadas en el exterior. (Comunicación "A" 7535, 30/06/2022).** Con vigencia a partir del 4 de julio de 2022, las entidades financieras y los proveedores no financieros de crédito no podrán financiar en cuotas las compras de sus clientes de: a) pasajes al exterior y servicios turísticos en el exterior y b) productos en el exterior que se reciban por el sistema de envíos postales sin finalidad comercial según el Código Aduanero, ni de servicios internacionales de fletes, "couriers" y gestoría de trámites aduaneros.

**Efectivo mínimo. Modificaciones. (Comunicación "A" 7536, 30/06/2022).** El BCRA disminuye la tasa de encaje sobre depósitos a plazo (de 32% a 25% para plazo residual hasta 29 días y de 22% a 14% para plazo de hasta 59 días). Elimina la reducción por zona de ubicación de sucursal y depósitos a distancia. Permite a las entidades financieras no pertenecientes al grupo A, la integración con BONTE 27 (excepto vista y saldos sin utilizar que sigue aplicando exclusivamente a Grupo A). Permite integrar imposiciones a la vista con LELIQ (Grupo A: 4 puntos, Resto: 10 puntos). Elimina Franquicias no vinculadas a créditos: Inclusión financiera (TCUME, Echeq, Operatividad ATM), Retiros en ATM sigue computando hasta el 31 de diciembre 2022. Elimina el tope de la Franquicia sobre préstamos inclusión financiera (3% de los conceptos sujetos a exigencia). Elimina tasas especiales de encaje para Entidades Grupo "C".

**Efectivo mínimo. Títulos públicos. (Comunicación "A" 7545, 12/07/2022).** Con vigencia desde el 13 de julio de 2022, se reduce de 120 a 90 días el plazo mínimo de duración exigido para los títulos públicos que se utilicen para integrar encaje.

**Opciones de venta de títulos del Gobierno Nacional adjudicados a partir de Julio 2022 emitidas por el BCRA y participación en el mercado secundario de bonos del Gobierno Nacional. (Comunicación "A" 7546, 12/07/2022).** El BCRA anunció que podrá realizar licitaciones de opciones de venta (*put option*) sobre títulos adjudicados por el Gobierno Nacional a partir de julio de 2022 (con vencimiento antes del 31 de diciembre de 2023). Los contratos se podrán ejercer en cualquier momento hasta su término, el cual será hasta 15 días antes del vencimiento del colateral. Además, el BCRA continuará participando en el mercado secundario para reducir la volatilidad de los instrumentos del Tesoro y, para los títulos de deuda adjudicados a partir de julio de 2022, con posturas de compra al precio similar al valor de la licitación primaria más un spread máximo de 2%.

**Corredor de tasas de interés. (Comunicado de prensa, 14/07/2022).** El BCRA decidió utilizar para el diseño de la política monetaria y financiera un corredor de tasas de interés conformado por la tasa de interés de las Letras del Tesoro de corto plazo, la tasa de política monetaria representada por la LELIQ a 28 días y la tasa de pases a 1 día. Se establecerá que la tasa de pases del BCRA funcione como el límite inferior y la tasa de las Letras del Tesoro sea el límite superior.

**Financiamiento al sector público no financiero (Comunicación "A" 7549, 21/07/2022).** Se prorroga hasta el 31 de enero de 2023 la exclusión, a efectos del cómputo de los límites de financiamiento al sector público no financiero, que recae sobre las asistencias financieras destinadas a pago de haberes del personal. Los adelantos vigentes al 1 de febrero de 2023 quedan sujetos a los límites crediticios.

**Exterior y cambios. Acceso a dólar financiero para turistas. (Comunicación "A" 7551, 21/07/2022).** El BCRA dispone que las entidades autorizadas a operar en cambios quedarán habilitadas a recibir billetes en moneda extranjera de turistas no residentes para concretar, por cuenta y orden de ellos, la compra de títulos valores con liquidación en moneda extranjera para posteriormente venderlos con liquidación en pesos, en la medida que cuenten con una declaración jurada de la persona humana no residente en la que conste su condición de turista y que, en los últimos 30 días corridos y en el conjunto de las entidades, no ha realizado operaciones que superen el equivalente a USD 5.000.

**Límite posición de CEDEARs. (Comunicación "A" 7552, 21/07/2022).** El BCRA modificó los requisitos complementarios para los egresos por el mercado de cambios, y a partir de ahora incluye a la tenencia de certificados de depósitos argentinos (CEDEAR) en el límite de disponibilidad de USD 100.000 que pueden tener las empresas que acceden al mercado oficial de cambios. Hasta el 19 de agosto de 2022 inclusive, las entidades podrán considerar a la tenencia de estos CEDEAR adquiridos hasta el 21 de julio, como una de las situaciones por las cuales se admite que los activos externos líquidos y/o CEDEAR conjuntamente superen el monto previsto. Por último y en forma complementaria, estableció que esos instrumentos no podrán operarse ni en los 90 días previos ni en los 90 días siguientes al acceso al mercado oficial.

**Lanzamiento de Letras Internas del Banco Central de la República Argentina en dólares liquidables en pesos por el Tipo de Cambio de Referencia Com. "A" 3500 (LEDIV) a tasa cero. (Comunicación "A" 7557, 27/07/2022).** El BCRA lanza las Letras Internas del Banco Central de la República Argentina en dólares y liquidables en pesos por el Tipo de Cambio de Referencia (LEDIV) a tasa cero, en cuya suscripción podrán participar las entidades financieras que tengan en cartera depósitos con tasas de Interés Variable calculada conforme al valor mayorista del dólar. La tenencia de LEDIV en cartera de las entidades financieras podrá ser como máximo el equivalente al stock de los depósitos con tasas de Interés Variable calculada conforme al valor mayorista del dólar. A requerimiento del suscriptor, el BCRA rescatará las LEDIV a partir del 48 hs de su suscripción, pudiendo el tenedor solicitar el rescate anticipado, de la totalidad o parte de las mismas antes de su vencimiento.

**Tasas de interés en las operaciones de crédito. (Comunicación "A" 7559, 28/07/2022).** El BCRA estableció que el límite establecido al Interés compensatorio por las Financiaciones vinculadas a tarjetas de crédito no se aplicará cuando el resumen de cuenta del mes registre consumos en moneda extranjera mayor a los USD 200, sin perjuicio de la vigencia del límite establecido en el artículo 16 de la Ley 25.065 de Tarjetas de Crédito.

**Tasa mínima plazo fijo. Línea financiamiento inversión productiva MiPyME. Efectivo mínimo. Tasa de interés operaciones a crédito. (Comunicación "A" 7561, 28/07/2022).** El BCRA elevó los límites mínimos de las tasas de interés sobre los plazos fijos. A partir del 29 de julio de 2022 inclusive, para las imposiciones que se capten, los porcentajes aplicables para la determinación de las tasas mínimas para plazos serán: depósitos a plazo fijo constituidos por personas humanas que no superen en total \$10 millones: 101,67% (TNA 61%), depósitos no comprendidos en el punto precedente: 90% (TNA 54%).

Además, incrementa del 42% al 50% TNA fija la tasa prevista para financiaciones de proyectos de inversión y del 52,50% al 58% TNA fija la tasa prevista para la inversión productiva de MiPyME. La disminución de la exigencia de efectivo mínimo en pesos aplicable a las entidades financieras alcanzadas por las normas sobre 'Línea de financiamiento para la inversión productiva de MiPyME' para las financiaciones que acuerden desde el 29 de julio con destino a proyectos pasa a ser del 40,00%.

Por último, con vigencia a partir del ciclo de facturación correspondiente a agosto de 2022, eleva de 57% a 62% nominal anual el límite al interés compensatorio para financiaciones vinculadas a tarjetas de crédito que pueden aplicar las entidades financieras.

En esa misma fecha, el Directorio del BCRA dispuso elevar la tasa de interés nominal anual de las LELIQ a 28 días, pasando de 52% a 60%.

**Tasa mínima plazo fijo. Línea financiamiento inversión productiva MiPyME. Efectivo mínimo. Tasa de interés operaciones a crédito. (Comunicación "A" 7577, 12/08/2022).** El BCRA, a partir del 29 de agosto de 2022 inclusive, para las imposiciones que se capten, los porcentajes aplicables para la determinación de las tasas mínimas para plazos serán: depósitos a plazo fijo constituidos por personas humanas que no superen en total \$10 millones: 100% (TNA 69,50%), depósitos no comprendidos en el punto precedente: 87,70% (TNA 61%).



Además, incrementa al 59% TNA fija la tasa prevista para financiaciones de proyectos de inversión y al 69% TNA fija la tasa prevista para la inversión productiva de MiPyME de las normas sobre 'Línea de financiamiento para la inversión productiva de MiPyME'.

Con vigencia a partir del ciclo de facturación correspondiente a septiembre de 2022, eleva de 62% a 71,50% nominal anual el límite al interés compensatorio para financiaciones vinculadas a tarjetas de crédito que pueden aplicar las entidades financieras.

En esa misma fecha, el Directorio del BCRA dispuso elevar la tasa de interés nominal anual de las LELIQ a 28 días, pasando de 60% a 69,50%.

## Glosario

**Clientes activos:** tenedores de al menos un producto activo. Un producto activo es un producto con al menos un movimiento en los últimos 3 meses, o con un balance mínimo.

**Clientes digitales:** se considera un cliente digital a un usuario del *online banking* que haya ingresado al menos una vez durante los últimos tres meses, usando internet o teléfono móvil y *SMS banking*.

**Clientes móviles:** clientes que han estado activos en *online banking* al menos una vez en los últimos tres meses usando un dispositivo móvil.

**Costo del Riesgo (acumulado):** Cargo por Incobrabilidad Acumulado durante el año en curso / Préstamos totales promedio. Préstamos totales promedio entendidos como el promedio entre el Total préstamos y otras financiaciones al cierre del año anterior y el Total préstamos y otras financiaciones del periodo actual.

**Costo del Riesgo (trimestral):** Cargo por Incobrabilidad del Periodo Actual / Préstamos totales promedio. Préstamo total promedio entendido como el promedio entre el Total préstamos y otras financiaciones al cierre del trimestre anterior y el Total préstamos y otras financiaciones del periodo actual.

**Exposición al Sector Público (Excl. BCRA):** (Deuda pública gobierno nacional y provincial + Préstamos al sector público + Pases) / Activo Total.

**Margen Neto de Intereses ("NIM") – (trimestral):** Resultado Neto por Intereses del Trimestre / Promedio de los Activos del trimestre que generan intereses.

**ROA (acumulado):** Resultado neto del periodo acumulado atribuible a los propietarios de la controladora / Activo Total Promedio. Activo Total Promedio calculado como el promedio entre el activo de diciembre del año anterior y el activo del periodo actual, expresado en moneda local. Calculado en base a un año de 365 días.

**ROA (trimestral):** Resultado neto del periodo atribuible a los propietarios de la controladora / Activo Total Promedio. Activo Total Promedio calculado como el promedio entre el activo de cierre del trimestre anterior y el activo del periodo actual, expresado en moneda local. Calculado en base a un año de 365 días.

**ROE (acumulado):** Resultado neto del periodo acumulado atribuible a los propietarios de la controladora / Patrimonio Neto Promedio. Patrimonio Promedio calculado como el promedio entre el patrimonio de diciembre del año anterior y el patrimonio del periodo actual, expresado en moneda local. Calculado en base a un año de 365 días.

**ROE (trimestral):** Resultado neto del periodo atribuible a los propietarios de la controladora / Patrimonio Neto Promedio. Patrimonio Promedio calculado como el promedio entre el patrimonio de cierre del trimestre anterior y el patrimonio del periodo actual, expresado en moneda local. Calculado en base a un año de 365 días.

**Ratio de Cobertura:** Previsiones del Trimestre bajo modelo PCE / cartera irregular total del Trimestre.

**Ratio de eficiencia (Excl. Ajustes por inflación, acumulado):** Acumulado de (Gastos de personal + Gastos de administración + Depreciaciones y Amortizaciones) / Acumulado de (Resultado Neto por Intereses + Resultado neto por Comisiones + Resultado Neto por Medición de Instrumentos financieros a valor razonable con cambios en resultados + Resultado por baja de activos medidos a costo amortizado y a VR con cambios en ORI + Diferencia de cotización de oro y moneda extranjera + Algunos conceptos incluidos en Otros ingresos operativos netos).

**Ratio de eficiencia (Excl. Ajustes por inflación, trimestral):** (Gastos de personal + Gastos de administración + Depreciaciones y Amortizaciones) / (Resultado Neto por Intereses + Resultado neto por Comisiones + Resultado Neto por Medición de Instrumentos financieros a valor razonable con cambios en resultados + Resultado por baja de activos medidos a costo amortizado y a VR con cambios en ORI + Diferencia de cotización de oro y moneda extranjera + Algunos conceptos incluidos en Otros ingresos operativos netos).

**Ratio de eficiencia (acumulado):** Acumulado de (Gastos de personal + Gastos de administración + Depreciaciones y Amortizaciones) / Acumulado de (Resultado Neto por Intereses + Resultado neto por Comisiones + Resultado Neto por Medición de Instrumentos financieros a valor razonable con cambios en resultados + Resultado por baja de activos medidos a costo amortizado y a VR con cambios en ORI + Diferencia de cotización de oro y moneda extranjera + Algunos conceptos incluidos en Otros ingresos operativos netos + Resultado por posición monetaria neta).

**Ratio de eficiencia (trimestral):** (Gastos de personal + Gastos de administración + Depreciaciones y Amortizaciones) / (Resultado Neto por Intereses + Resultado neto por Comisiones + Resultado Neto por Medición de Instrumentos financieros a valor razonable con cambios en resultados + Resultado por baja de activos medidos a costo amortizado y a VR con cambios en ORI + Diferencia de cotización de oro y moneda extranjera + Algunos conceptos incluidos en Otros ingresos operativos netos + Resultado por posición monetaria neta).

**Ratio de liquidez:** (Efectivo y Depósitos en Bancos + Títulos de deuda a valor razonable con cambios en resultados (Excl. Títulos Privados)+ Operaciones de pases netos + Otros títulos de Deuda (Excl. Títulos Privados)) / Depósitos Totales.

**Spread:** (Ingresos por Intereses del Trimestre/ Promedio de los Activos del Trimestre que generan intereses) – (Egresos por Intereses del Trimestre / Promedio de los Pasivos del Trimestre con Costo).

### **Otros términos**

**n.m.:** no significativo (*not meaningful*). Implica aumentos de más del 500% o menos de -500%.

**N/A:** no disponible (*not applicable*).

**Pbs:** puntos básicos.

# Estado de situación patrimonial

ESTADO DE SITUACIÓN PATRIMONIAL			BBVA ARGENTINA CONSOLIDADO		
En millones de AR\$ reexpresado por inflación					
	2T22	1T22	2T21	Δ %	
				Trimestral	Anual
<b>Activo</b>					
Efectivo y depósitos en bancos	185.377	233.394	325.225	(20,6%)	(43,0%)
<i>Efectivo</i>	76.181	87.546	97.107	(13,0%)	(21,5%)
<i>Entidades financieras y corresponsales</i>	109.196	145.848	228.118	(25,1%)	(52,1%)
<i>B.C.R.A</i>	96.918	135.982	221.704	(28,7%)	(56,3%)
<i>Otras del país y del exterior</i>	12.278	9.866	6.414	24,4%	91,4%
Títulos de deuda a valor razonable con coambios en resultados	20.133	12.178	7.416	65,3%	171,5%
Instrumentos derivados	432	1.168	4.323	(63,0%)	(90,0%)
Operaciones de pase	115.822	79.084	172.616	46,5%	(32,9%)
Otros activos financieros	20.815	25.479	25.006	(18,3%)	(16,8%)
Préstamos y otras financiaciones	511.746	476.040	503.305	7,5%	1,7%
<i>Sector público no financiero</i>	3	1	-	200,0%	N/A
<i>B.C.R.A</i>	3	4	-	(25,0%)	N/A
<i>Otras entidades financieras</i>	5.214	5.356	3.882	(2,7%)	34,3%
<i>Sector privado no financiero y residentes en el exterior</i>	506.526	470.679	499.423	7,6%	1,4%
Otros títulos de deuda	427.767	421.853	252.154	1,4%	69,6%
Activos financieros entregados en garantía	25.527	27.104	27.351	(5,8%)	(6,7%)
Activos por impuestos a las ganancias corriente	791	2.740	7.922	(71,1%)	(90,0%)
Inversiones en instrumentos de patrimonio	524	602	3.488	(13,0%)	(85,0%)
Inversiones en asociadas	2.614	2.638	3.364	(0,9%)	(22,3%)
Propiedad y equipo	68.720	68.374	67.603	0,5%	1,7%
Activos intangibles	5.870	5.382	3.892	9,1%	50,8%
Activos por impuesto a las ganancias diferido	1.040	1.179	1.067	(11,8%)	(2,5%)
Otros activos no financieros	17.731	13.727	12.253	29,2%	44,7%
Activos no corrientes mantenidos para la venta	411	411	464	-	(11,4%)
<b>Total activo</b>	<b>1.405.320</b>	<b>1.371.353</b>	<b>1.417.449</b>	<b>2,5%</b>	<b>(0,9%)</b>
<b>Pasivo</b>					
Depósitos	974.101	935.264	998.847	4,2%	(2,5%)
<i>Sector público no financiero</i>	14.543	20.423	11.678	(28,8%)	24,5%
<i>Sector financiero</i>	289	343	715	(15,7%)	(59,6%)
<i>Sector privado no financiero y residentes en el exterior</i>	959.269	914.498	986.454	4,9%	(2,8%)
Instrumentos derivados	147	384	233	(61,7%)	(36,9%)
Otros pasivos financieros	78.988	81.396	76.896	(3,0%)	2,7%
Financiaciones recibidas del B.C.R.A y otras instituciones financieras	20.556	14.549	15.932	41,3%	29,0%
Obligaciones negociables emitidas	395	527	1.428	(25,0%)	(72,3%)
Pasivo por impuestos a las ganancias corriente	245	642	134	(61,8%)	82,8%
Provisiones	6.872	6.820	10.391	0,8%	(33,9%)
Pasivo por impuestos a las ganancias diferido	4	13.574	5.625	(100,0%)	(99,9%)
Otros pasivos no financieros	90.055	90.455	90.031	(0,4%)	0,0%
<b>Total pasivo</b>	<b>1.171.363</b>	<b>1.143.611</b>	<b>1.199.517</b>	<b>2,4%</b>	<b>(2,3%)</b>
<b>Patrimonio Neto</b>					
Capital Social	613	613	613	-	-
Aportes no capitalizados	54.227	54.227	54.227	-	-
Ajustes de capital	38.954	38.954	38.954	-	-
Ganancias reservadas	122.291	95.509	104.700	28,0%	16,8%
Resultados no asignados	7	26.812	(2.060)	(100,0%)	100,3%
Otros resultados integrales acumulados	(7.147)	2.503	(134)	(385,6%)	n.m
Resultados del periodo	20.925	4.911	17.312	326,1%	20,9%
<i>Patrimonio neto atribuible a los propietarios de la controladora</i>	229.870	223.529	213.612	2,8%	7,6%
<i>Patrimonio neto atribuible a participaciones no controladora</i>	4.087	4.213	4.320	(3,0%)	(5,4%)
<b>Total patrimonio neto</b>	<b>233.957</b>	<b>227.742</b>	<b>217.932</b>	<b>2,7%</b>	<b>7,4%</b>
<b>Total pasivo y patrimonio neto</b>	<b>1.405.320</b>	<b>1.371.353</b>	<b>1.417.449</b>	<b>2,5%</b>	<b>(0,9%)</b>

# Estado de situación patrimonial – 5 trimestres

**ESTADO DE SITUACIÓN PATRIMONIAL**
**BBVA ARGENTINA CONSOLIDADO**

En millones de AR\$ reexpresado por inflación

	2T22	1T22	4T21	3T21	2T21
<b>Activo</b>					
Efectivo y depósitos en bancos	185.377	233.394	297.281	296.000	325.225
<i>Efectivo</i>	76.181	87.546	101.098	73.730	97.107
<i>Entidades financieras y corresponsales</i>	109.196	145.848	196.183	222.270	228.118
<i>B.C.R.A</i>	96.918	135.982	193.314	217.564	221.704
<i>Otras del país y del exterior</i>	12.278	9.866	2.869	4.706	6.414
Títulos de deuda a valor razonable con coambios en resultados	20.133	12.178	1.902	9.828	7.416
Instrumentos derivados	432	1.168	3.835	4.870	4.323
Operaciones de pase	115.822	79.084	187.275	163.198	172.616
Otros activos financieros	20.815	25.479	19.981	29.372	25.006
Préstamos y otras financiaciones	511.746	476.040	516.070	491.152	503.305
<i>Sector público no financiero</i>	3	1	1	1	-
<i>B.C.R.A</i>	3	4	-	-	-
<i>Otras entidades financieras</i>	5.214	5.356	5.732	5.162	3.882
<i>Sector privado no financiero y residentes en el exterior</i>	506.526	470.679	510.337	485.989	499.423
Otros títulos de deuda	427.767	421.853	251.868	260.051	252.154
Activos financieros entregados en garantía	25.527	27.104	27.613	24.026	27.351
Activos por impuestos a las ganancias corriente	791	2.740	3.069	3.117	7.922
Inversiones en instrumentos de patrimonio	524	602	3.019	3.219	3.488
Inversiones en asociadas	2.614	2.638	2.793	2.932	3.364
Propiedad y equipo	68.720	68.374	69.330	66.874	67.603
Activos intangibles	5.870	5.382	5.004	4.289	3.892
Activos por impuesto a las ganancias diferido	1.040	1.179	1.193	1.001	1.067
Otros activos no financieros	17.731	13.727	11.986	11.405	12.253
Activos no corrientes mantenidos para la venta	411	411	411	464	464
<b>Total activo</b>	<b>1.405.320</b>	<b>1.371.353</b>	<b>1.402.630</b>	<b>1.371.798</b>	<b>1.417.449</b>
<b>Pasivo</b>					
Depósitos	974.101	935.264	964.414	946.501	998.847
<i>Sector público no financiero</i>	14.543	20.423	18.073	15.313	11.678
<i>Sector financiero</i>	289	343	296	308	715
<i>Sector privado no financiero y residentes en el exterior</i>	959.269	914.498	946.045	930.880	986.454
Pasivos a valor razonable con cambios en resultados	-	-	-	71	-
Instrumentos derivados	147	384	428	528	233
Otros pasivos financieros	78.988	81.396	83.859	81.799	76.896
Financiaciones recibidas del B.C.R.A y otras instituciones financieras	20.556	14.549	16.009	16.303	15.932
Obligaciones negociables emitidas	395	527	685	683	1.428
Pasivo por impuestos a las ganancias corriente	245	642	482	293	134
Provisiones	6.872	6.820	7.642	7.914	10.391
Pasivo por impuestos a las ganancias diferido	4	13.574	11.177	7.392	5.625
Otros pasivos no financieros	90.055	90.455	96.534	87.629	90.031
<b>Total pasivo</b>	<b>1.171.363</b>	<b>1.143.611</b>	<b>1.181.230</b>	<b>1.149.113</b>	<b>1.199.517</b>
<b>Patrimonio Neto</b>					
Capital Social	613	613	613	613	613
Aportes no capitalizados	54.227	54.227	54.227	54.227	54.227
Ajustes de capital	38.954	38.954	38.954	38.955	38.954
Ganancias reservadas	122.291	95.509	95.509	104.700	104.700
Resultados no asignados	7	26.812	(2.060)	(2.060)	(2.060)
Otros resultados integrales acumulados	(7.147)	2.503	949	(466)	(134)
<i>Resultados del período</i>	20.925	4.911	28.842	22.384	17.312
<i>Patrimonio neto atribuible a los propietarios de la controladora</i>	229.870	223.529	217.034	218.353	213.612
<i>Patrimonio neto atribuible a participaciones no controladora</i>	4.087	4.213	4.366	4.332	4.320
<b>Total patrimonio neto</b>	<b>233.957</b>	<b>227.742</b>	<b>221.400</b>	<b>222.685</b>	<b>217.932</b>
<b>Total pasivo y patrimonio neto</b>	<b>1.405.320</b>	<b>1.371.353</b>	<b>1.402.630</b>	<b>1.371.798</b>	<b>1.417.449</b>

## Estado de situación patrimonial – En moneda extranjera

<b>POSICIÓN EN MONEDA EXTRANJERA</b>		<b>BBVA ARGENTINA CONSOLIDADO</b>			
En millones de AR\$ reexpresado por inflación		<b>Δ %</b>			
	<b>2T22</b>	<b>1T22</b>	<b>2T21</b>	<b>Trimestral</b>	<b>Anual</b>
<b>Activos</b>					
Efectivo & Depósitos en Banco	158.955	183.497	208.625	(13,4%)	(23,8%)
Títulos de deuda a valor razonable con cambios en resultados	1.227	869	1	41,2%	n.m
Otros activos financieros	5.918	6.160	4.118	(3,9%)	43,7%
Préstamos y otras financiaciones	38.006	24.650	62.544	54,2%	(39,2%)
Otras Entidades financieras	-	-	514	N/A	(100,0%)
<i>Sector Privado no Financiero y Residentes en el exterior</i>	38.004	24.650	62.030	54,2%	(38,7%)
<i>Otros Títulos de Deuda</i>	3.383	2.610	236	29,6%	n.m
Activos financieros entregados en garantía	6.945	6.792	8.105	2,3%	(14,3%)
Inversiones en Instrumentos de Patrimonio	35	42	51	(16,7%)	(31,4%)
<b>Total activo en moneda extranjera</b>	<b>214.469</b>	<b>224.620</b>	<b>283.680</b>	<b>(4,5%)</b>	<b>(24,4%)</b>
<b>Pasivos</b>					
Depósitos	194.945	204.344	267.793	(4,6%)	(27,2%)
<i>Sector Público no Financiero</i>	6.501	8.413	6.116	(22,7%)	6,3%
<i>Sector Financiero</i>	53	53	95	-	(44,2%)
<i>Sector Privado no Financiero y Residentes en el exterior</i>	188.391	195.878	261.582	(3,8%)	(28,0%)
Otros pasivos financieros	15.356	16.203	18.191	(5,2%)	(15,6%)
Financiaciones recibidas del BCRA y otras instituciones financieras	513	584	5.721	(12,2%)	(91,0%)
Otros pasivos no financieros	6.046	5.324	1.932	13,6%	212,9%
<b>Total pasivo en moneda extranjera</b>	<b>216.860</b>	<b>226.455</b>	<b>293.637</b>	<b>(4,2%)</b>	<b>(26,1%)</b>
<b>Posición neta en moneda extranjera - Pesos</b>	<b>(2.391)</b>	<b>(1.835)</b>	<b>(9.957)</b>	<b>(30,3%)</b>	<b>76,0%</b>
<b>Posición neta en moneda extranjera - USD</b>	<b>(19)</b>	<b>(17)</b>	<b>(104)</b>	<b>(15,5%)</b>	<b>81,6%</b>

\*Tipo de cambio mayorista Comunicación "A" 3500 BCRA a fin de cada periodo.

# Estado de resultados

<b>ESTADO DE RESULTADOS</b>		<b>BBVA ARGENTINA CONSOLIDADO</b>			
En millones de AR\$ reexpresado por inflación		<b>Δ %</b>			
	<b>2T22</b>	<b>1T22</b>	<b>2T21</b>	<b>Trimestral</b>	<b>Anual</b>
Ingresos por intereses	99.622	80.961	71.610	23,0%	39,1%
Egresos por intereses	(45.312)	(34.945)	(31.752)	(29,7%)	(42,7%)
<b>Resultado neto por intereses</b>	<b>54.310</b>	<b>46.016</b>	<b>39.858</b>	<b>18,0%</b>	<b>36,3%</b>
Ingresos por comisiones	14.393	15.196	15.639	(5,3%)	(8,0%)
Egresos por comisiones	(4.087)	(7.413)	(6.737)	44,9%	39,3%
<b>Resultado neto por comisiones</b>	<b>10.306</b>	<b>7.783</b>	<b>8.902</b>	<b>32,4%</b>	<b>15,8%</b>
Resultado neto por medición instrumentos financieros a VR con cambios en resultados	1.343	4.793	2.054	(72,0%)	(34,6%)
Resultado por baja de activos medidos a costo amortizado y a VR con cambios en ORI	567	(40)	(27)	n.m	n.m
Diferencia de cotización de oro y moneda extranjera	1.557	2.007	1.937	(22,4%)	(19,6%)
Otros ingresos operativos	3.317	3.958	2.971	(16,2%)	11,6%
Cargo por Incobrabilidad	(2.455)	(2.661)	(3.486)	7,7%	29,6%
<b>Ingreso operativo neto</b>	<b>68.945</b>	<b>61.856</b>	<b>52.209</b>	<b>11,5%</b>	<b>32,1%</b>
Beneficios al personal	(12.707)	(10.633)	(10.428)	(19,5%)	(21,9%)
Gastos de administración	(12.260)	(11.161)	(9.639)	(9,8%)	(27,2%)
Depreciaciones y desvalorizaciones de bienes	(1.721)	(1.918)	(1.948)	10,3%	11,7%
Otros gastos operativos	(10.254)	(9.097)	(9.123)	(12,7%)	(12,4%)
<b>Gastos operativos</b>	<b>(36.942)</b>	<b>(32.809)</b>	<b>(31.138)</b>	<b>(12,6%)</b>	<b>(18,6%)</b>
<b>Resultado operativo</b>	<b>32.003</b>	<b>29.047</b>	<b>21.071</b>	<b>10,2%</b>	<b>51,9%</b>
Resultado por asociadas	218	(313)	285	169,6%	(23,5%)
Resultado por la posición monetaria neta	(23.788)	(21.970)	(14.322)	(8,3%)	(66,1%)
<b>Resultado antes de impuesto a las ganancias</b>	<b>8.433</b>	<b>6.764</b>	<b>7.034</b>	<b>24,7%</b>	<b>19,9%</b>
Impuesto a las ganancias	7.455	(2.033)	4.806	466,7%	55,1%
<b>Resultado neto del período</b>	<b>15.888</b>	<b>4.731</b>	<b>11.840</b>	<b>235,8%</b>	<b>34,2%</b>
<b>Resultado neto del período atribuible a los propietarios de la controladora</b>	<b>16.014</b>	<b>4.911</b>	<b>11.838</b>	<b>226,1%</b>	<b>35,3%</b>
<b>Resultado neto del período atribuible a las participaciones no controladoras</b>	<b>(126)</b>	<b>(180)</b>	<b>2</b>	<b>30,0%</b>	<b>n.m</b>
<b>Otros resultados integrales (ORI)(1)</b>	<b>(9.650)</b>	<b>1.554</b>	<b>169</b>	<b>n.m</b>	<b>n.m</b>
<b>Resultado integral del período</b>	<b>6.238</b>	<b>6.285</b>	<b>12.009</b>	<b>(0,7%)</b>	<b>(48,1%)</b>

(1) Neto de impuesto a las ganancias.

## Estado de Resultados Acumulado 6 meses

ESTADO DE RESULTADOS ACUMULADO 6 MESES		BBVA ARGENTINA CONSOLIDADO		
En millones de AR\$ reexpresado por inflación				
	2022	2021	Δ %	
Ingresos por intereses	180.583	138.393	30,5%	
Egresos por intereses	(80.257)	(59.330)	(35,3%)	
<b>Resultado neto por intereses</b>	<b>100.326</b>	<b>79.063</b>	<b>26,9%</b>	
Ingresos por comisiones	29.589	29.608	(0,1%)	
Egresos por comisiones	(11.500)	(14.602)	21,2%	
<b>Resultado neto por comisiones</b>	<b>18.089</b>	<b>15.006</b>	<b>20,5%</b>	
Resultado neto por medición instrumentos financieros a VRR con cambios en resultados	6.136	4.966	23,6%	
Resultado por baja de activos medidos a costo amortizado y a VR con cambios en ORI	527	(87)	n.m	
Diferencia de cotización de oro y moneda extranjera	3.564	3.567	(0,1%)	
Otros ingresos operativos	7.275	5.785	25,8%	
Cargo por incobrabilidad	(5.116)	(6.968)	26,6%	
<b>Ingreso operativo neto</b>	<b>130.801</b>	<b>101.332</b>	<b>29,1%</b>	
Beneficios al personal	(23.340)	(21.053)	(10,9%)	
Gastos de administración	(23.421)	(19.340)	(21,1%)	
Depreciaciones y desvalorizaciones de bienes	(3.639)	(3.894)	6,5%	
Otros gastos operativos	(19.351)	(17.579)	(10,1%)	
<b>Gastos operativos</b>	<b>(69.751)</b>	<b>(61.866)</b>	<b>(12,7%)</b>	
<b>Resultado operativo</b>	<b>61.050</b>	<b>39.466</b>	<b>54,7%</b>	
Resultado por asociadas	(95)	232	(140,9%)	
Resultado por la posición monetaria neta	(45.758)	(28.060)	(63,1%)	
<b>Resultado antes del impuesto a las ganancias</b>	<b>15.197</b>	<b>11.638</b>	<b>30,6%</b>	
Impuesto a las ganancias	5.422	5.601	(3,2%)	
<b>Resultado neto del período</b>	<b>20.619</b>	<b>17.239</b>	<b>19,6%</b>	
<b>Resultado neto del período atribuible a los propietarios de la controladora</b>	<b>20.925</b>	<b>17.312</b>	<b>20,9%</b>	
<b>Resultado neto del período atribuible a las participaciones no controladoras</b>	<b>(306)</b>	<b>(73)</b>	<b>(319,2%)</b>	
<b>Otros resultados integrales (ORI) (1)</b>	<b>(8.096)</b>	<b>(295)</b>	<b>n.m</b>	
<b>Resultado Integral del período</b>	<b>12.523</b>	<b>16.944</b>	<b>(26,1%)</b>	

(1) Neto de impuesto a las ganancias.

# Estado de resultados – 5 trimestres

ESTADO DE RESULTADOS		BBVA ARGENTINA CONSOLIDADO				
En millones de AR\$ reexpresado por inflación						
	2T22	1T22	4T21	3T21	2T21	
Ingresos por intereses	99.622	80.961	76.115	78.087	71.610	
Egresos por intereses	(45.312)	(34.945)	(30.392)	(34.259)	(31.752)	
<b>Resultado neto por intereses</b>	<b>54.310</b>	<b>46.016</b>	<b>45.724</b>	<b>43.828</b>	<b>39.858</b>	
Ingresos por comisiones	14.393	15.196	15.752	15.506	15.639	
Egresos por comisiones	(4.087)	(7.413)	(7.819)	(6.222)	(6.737)	
<b>Resultado neto por comisiones</b>	<b>10.306</b>	<b>7.783</b>	<b>7.934</b>	<b>9.284</b>	<b>8.902</b>	
Resultado neto por medición instrumentos financieros a VRR con cambios en resultados	1.343	4.793	(308)	1.284	2.054	
Resultado por baja de activos medidos a costo amortizado y a VR con cambios en ORI	567	(40)	(24)	(56)	(27)	
Diferencia de cotización de oro y moneda extranjera	1.557	2.007	2.218	1.757	1.937	
Otros ingresos operativos	3.317	3.958	2.857	2.375	2.971	
Cargo por incobrabilidad	(2.455)	(2.661)	(605)	(3.683)	(3.486)	
<b>Ingreso operativo neto</b>	<b>68.945</b>	<b>61.856</b>	<b>57.796</b>	<b>54.789</b>	<b>52.209</b>	
Beneficios al personal	(12.707)	(10.633)	(10.504)	(11.075)	(10.428)	
Gastos de administración	(12.260)	(11.161)	(11.611)	(13.206)	(9.639)	
Depreciaciones y desvalorizaciones de bienes	(1.721)	(1.918)	(1.913)	(1.793)	(1.948)	
Otros gastos operativos	(10.254)	(9.097)	(9.974)	(8.799)	(9.123)	
<b>Gastos operativos</b>	<b>(36.942)</b>	<b>(32.809)</b>	<b>(34.002)</b>	<b>(34.873)</b>	<b>(31.138)</b>	
<b>Resultado operativo</b>	<b>32.003</b>	<b>29.047</b>	<b>23.794</b>	<b>19.916</b>	<b>21.071</b>	
Resultado por asociadas	218	(313)	(156)	(133)	285	
Resultado por la posición monetaria neta	(23.788)	(21.970)	(13.924)	(12.432)	(14.322)	
<b>Resultado antes del impuesto a las ganancias</b>	<b>8.433</b>	<b>6.764</b>	<b>9.714</b>	<b>7.351</b>	<b>7.034</b>	
Impuesto a las ganancias	7.455	(2.033)	(3.223)	(2.269)	4.806	
<b>Resultado neto del período</b>	<b>15.888</b>	<b>4.731</b>	<b>6.492</b>	<b>5.082</b>	<b>11.840</b>	
<b>Resultado neto del período atribuible a los propietarios de la controladora</b>	<b>16.014</b>	<b>4.911</b>	<b>6.458</b>	<b>5.072</b>	<b>11.838</b>	
<b>Resultado neto del período atribuible a las participaciones no controladoras</b>	<b>(126)</b>	<b>(180)</b>	<b>34</b>	<b>12</b>	<b>2</b>	
Otros resultados integrales (ORI) (1)	(9.650)	1.554	1.415	(332)	169	
<b>Resultado Integral del período</b>	<b>6.238</b>	<b>6.285</b>	<b>7.907</b>	<b>4.750</b>	<b>12.009</b>	

(1) Neto de impuesto a las ganancias.



# Ratios

RATIOS TRIMESTRALES ANUALIZADOS			BBVA ARGENTINA CONSOLIDADO		
En %	2T22	1T22	2T21	Δ pbs	
				Trimestral	Anual
<b>Rentabilidad y desempeño</b>					
Ratio de eficiencia	70,4%	72,2%	67,9%	(180)pbs	250 pbs
Ratio de eficiencia (excl. Ajustes por inflación)	43,2%	43,3%	47,1%	(10)pbs	(390)pbs
ROA	4,6%	1,4%	3,4%	320 pbs	120 pbs
ROE	28,3%	9,0%	22,2%	1.930 pbs	610 pbs
<b>Liquidez</b>					
Activos liquidos sobre depósitos totales	76,7%	79,6%	75,7%	(296)pbs	93 pbs
<b>Capital</b>					
Ratio de capital	22,9%	23,5%	23,3%	(66)pbs	(38)pbs
Ratio TIER I (Capital Ordinario Nivel 1 /APR)	22,7%	23,3%	22,6%	(58)pbs	9 pbs
<b>Calidad de Activo</b>					
Prést. Cump Irregular/Préstamos Totales	1,08%	1,29%	2,49%	(21)pbs	(141)pbs
Previsiones / Préstamos con Cumplimiento Irregular	219,39%	219,73%	187,87%	(34)pbs	3.152 pbs
Costo del Riesgo	1,94%	2,11%	2,61%	(17)pbs	(67)pbs

RATIOS ACUMULADOS ANUALIZADOS			BBVA ARGENTINA CONSOLIDADO		
En %	2T22	1T22	2T21	Δ pbs	
				Trimestral	Anual
<b>Rentabilidad y desempeño</b>					
Ratio de eficiencia	71,3%	72,2%	70,1%	(90)pbs	120 pbs
Ratio de eficiencia (excl. Ajustes por inflación)	43,3%	43,3%	48,5%	-	(520)pbs
ROA	3,0%	1,4%	2,5%	160 pbs	50 pbs
ROE	18,9%	9,0%	16,5%	990 pbs	240 pbs
<b>Liquidez</b>					
Activos liquidos sobre depósitos totales	76,7%	79,6%	75,7%	(296)pbs	93 pbs
<b>Capital</b>					
Ratio de capital	22,9%	23,5%	23,3%	(66)pbs	(38)pbs
Ratio TIER I (Capital Ordinario Nivel 1 /APR)	22,7%	23,3%	22,6%	(58)pbs	9 pbs
<b>Calidad de Activo</b>					
Prést. Cump Irregular/Préstamos Totales	1,08%	1,29%	2,49%	(21)pbs	(141)pbs
Previsiones / Préstamos con Cumplimiento Irregular	219,39%	219,73%	187,87%	(34)pbs	3.152 pbs
Costo del Riesgo	2,03%	2,11%	2,62%	(7)pbs	(59)pbs

## Acerca de BBVA Argentina

Banco BBVA Argentina S.A. (NYSE; MAE; BYMA: BBAR; Latibex: XBBAR), es una subsidiaria del Grupo BBVA, su principal accionista desde 1996. En Argentina, es una de las principales instituciones financieras desde 1886. BBVA Argentina, ofrece banca minorista y corporativa, a una amplia base de clientes, desde individuos, pymes y grandes empresas.

El propósito de BBVA Argentina, está centrado en las necesidades reales de los clientes: proporcionar las mejores soluciones, y ayudarles a tomar las mejores decisiones financieras, a través de una experiencia fácil y conveniente. La entidad se asienta en sólidos valores: *"El cliente es lo primero, pensamos en grande y somos un solo equipo"*. Al mismo tiempo, su modelo de banca responsable aspira a lograr una sociedad más inclusiva y sostenible.

### Contacto Relación con Inversores

**Ernesto Gallardo**

Chief Financial Officer

**Inés Lanusse**

Investor Relations Officer

**Belén Fourcade**

Investor Relations

[investorelations-arg@bbva.com](mailto:investorelations-arg@bbva.com)  
[ir.bbva.com.ar](http://ir.bbva.com.ar)