

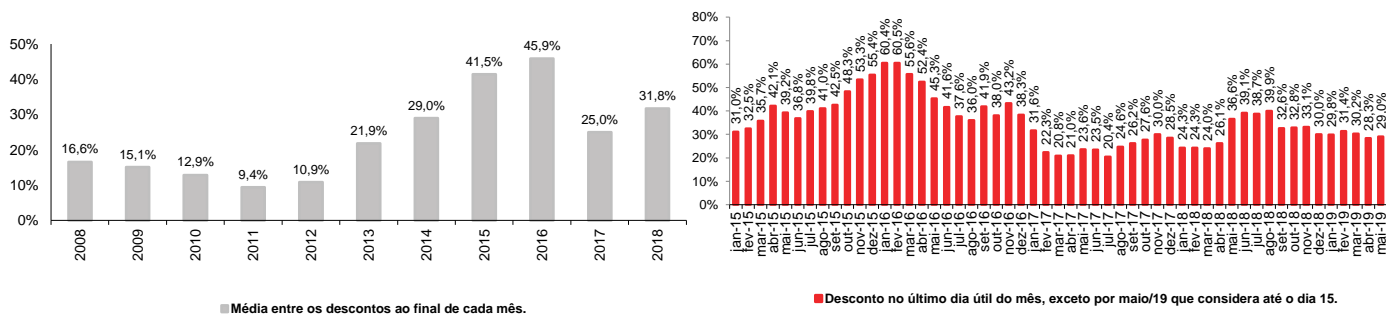
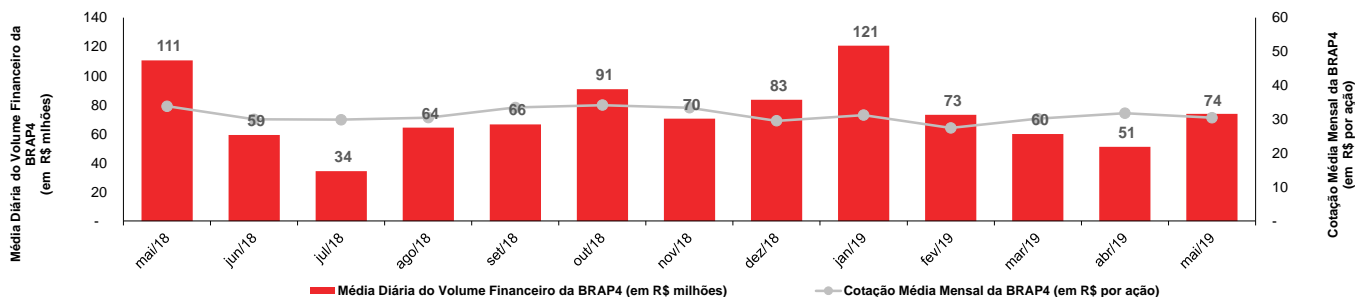
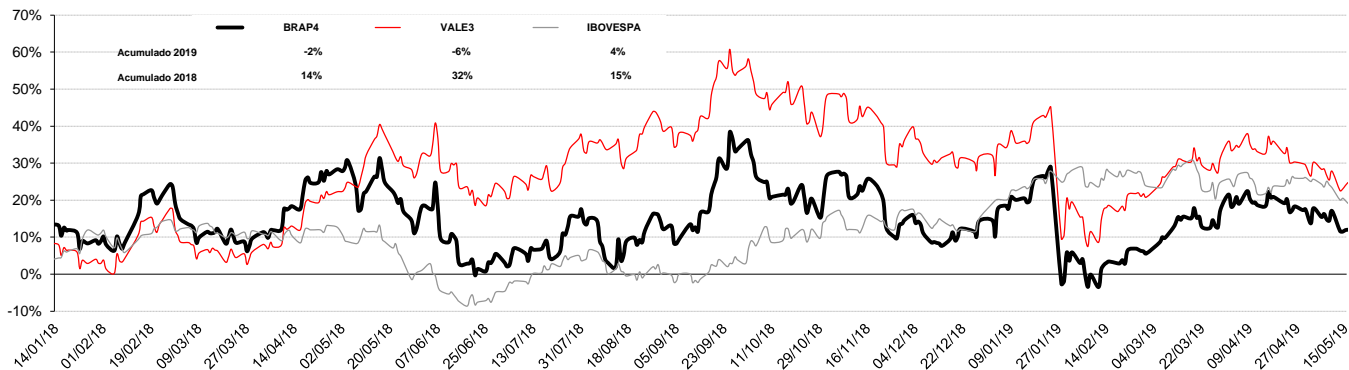
Valor Líquido dos Ativos da Bradespar X Valor de Mercado da Bradespar (preços de fechamento em 15/05/2019)

Companhias	Cotação (R\$/ação)	Qtde de Ações	% do Capital Total ⁽³⁾	Participação da Bradespar		
				Valor de Mercado (R\$ mil)	Valor de Mercado (US\$ mil)	Valor de Mercado (EURO mil)
VALE ON	47,95	293.907.266	5,73%	14.092.853	3.525.593	3.146.025
Valor Total dos Ativos da Bradespar (A)				14.092.853	3.525.593	3.146.025
Dívida Líquida da Bradespar (B) ⁽¹⁾				(84.968)	(21.257)	(18.968)
Caixa da Bradespar				130.034	32.530	29.028
Dívida Bruta da Bradespar				(215.002)	(53.787)	(47.996)
Valor Líquido dos Ativos da Bradespar (C) = (A) + (B)				14.007.885	3.504.336	3.127.057
Valor de Mercado da Bradespar (D)				9.938.743	2.486.364	2.218.681
Ações Ordinárias (BRAP3)	26,24	122.171.449		3.205.779	801.986	715.644
Ações Preferenciais (BRAP4)	29,81	225.862.596		6.732.964	1.684.378	1.503.037
Diferença entre o Valor Líquido dos Ativos e Valor de Mercado Bradespar (C) - (D)				4.069.142	1.017.972	908.376
DESCONTO ⁽²⁾					29,0%	

(1) Dívida Líquida em 15/05/2019.

(2) ((Valor de mercado da Bradespar)/(Valor dos Ativos + Dívida Líquida)) - 1

(3) Não considera ações em tesouraria

Evolução do desconto (%)

Média Diária do Volume Financeiro da BRAP4 (em R\$ milhões) e Cotação Média Mensal da BRAP4 (em R\$ por ação)

Desempenho da Cotação da BRAP4, VALE3 e IBOVESPA

Fale com RI

 Fernando Buso
 Gustavo Bonetti
 Daniel Picerni Sarmento

 Av. Paulista, 1450 - 9º andar
 Cerqueira César
 São Paulo - SP
 CEP: 01310-917

 Tel.: 55 11 2178.6300
 Fax.: 55 11 2178.6315
 www.bradespar.com
 bradespar@bradespar.com