

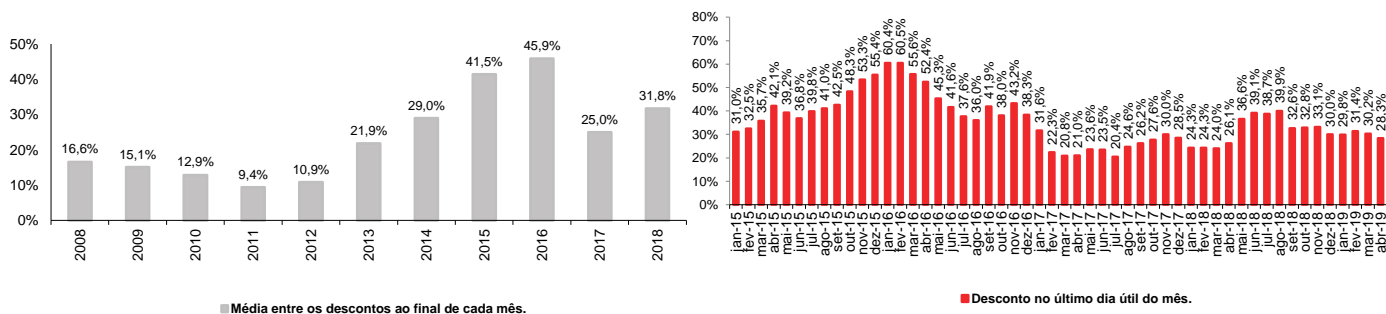
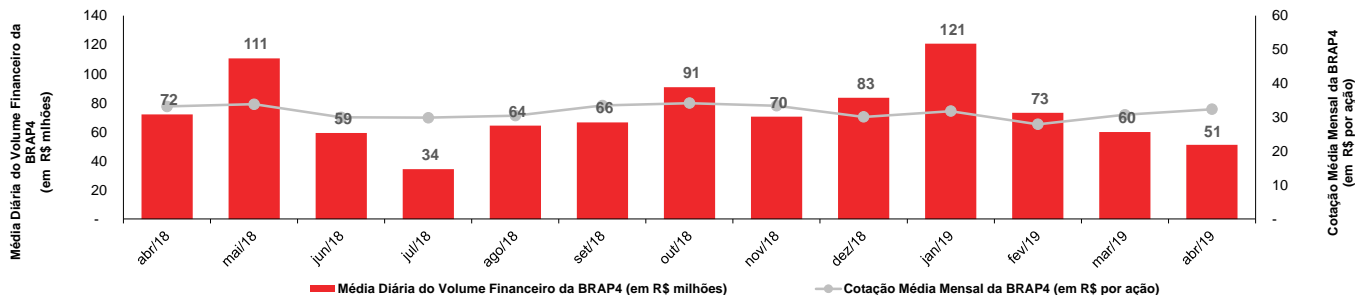
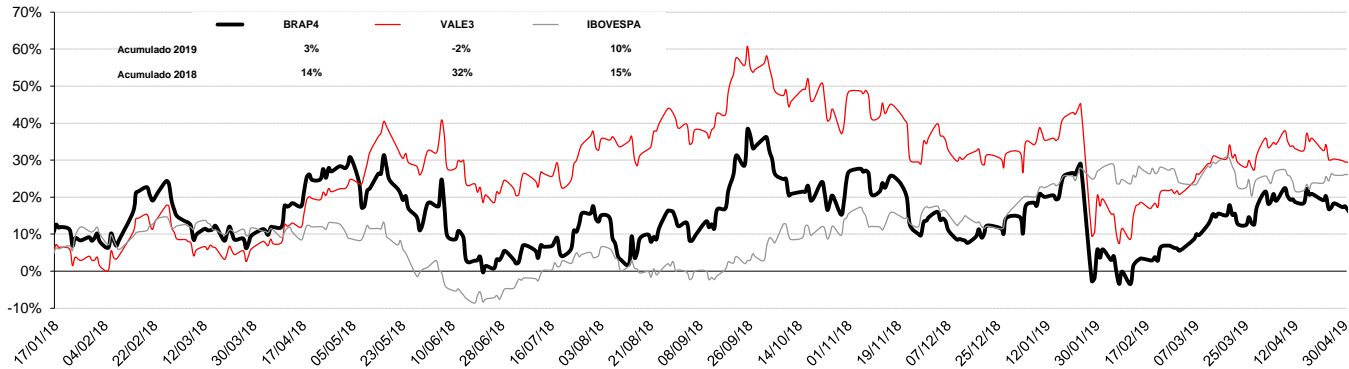
Valor Líquido dos Ativos da Bradespar X Valor de Mercado da Bradespar (preços de fechamento em 30/04/2019)

Companhias	Cotação (R\$/ação)	Qtde de Ações	% do Capital Total <sup>(3)</sup>	Participação da Bradespar		
				Valor de Mercado (R\$ mil)	Valor de Mercado (US\$ mil)	Valor de Mercado (EURO mil)
VALE ON	50,10	293.907.266	5,73%	14.724.754	3.727.503	3.326.049
<b>Valor Total dos Ativos da Bradespar ( A )</b>				<b>14.724.754</b>	<b>3.727.503</b>	<b>3.326.049</b>
<b>Dívida Líquida da Bradespar ( B ) <sup>(1)</sup></b>				<b>115.602</b>	<b>29.265</b>	<b>26.113</b>
Caixa da Bradespar				330.109	83.566	74.566
Dívida Bruta da Bradespar				(214.507)	(54.301)	(48.453)
<b>Valor Líquido dos Ativos da Bradespar ( C ) = ( A ) + ( B )</b>				<b>14.840.356</b>	<b>3.756.768</b>	<b>3.352.162</b>
<b>Valor de Mercado da Bradespar ( D )</b>				<b>10.640.478</b>	<b>2.693.587</b>	<b>2.403.487</b>
Ações Ordinárias (BRAP3)	28,12	122.171.449		3.435.461	869.671	776.007
Ações Preferenciais (BRAP4)	31,90	225.862.596		7.205.017	1.823.916	1.627.480
<b>Diferença entre o Valor Líquido dos Ativos e Valor de Mercado Bradespar ( C ) - ( D )</b>				<b>4.199.878</b>	<b>1.063.181</b>	<b>948.675</b>
<b>DESCONTO <sup>(2)</sup></b>				<b>28,3%</b>		

(1) Dívida Líquida em 30/04/2019.

(2) ((Valor de mercado da Bradespar)/(Valor dos Ativos + Dívida Líquida)) - 1

(3) Não considera ações em tesouraria

**Evolução do desconto (%)**

**Média Diária do Volume Financeiro da BRAP4 (em R\$ milhões) e Cotação Média Mensal da BRAP4 (em R\$ por ação)**

**Desempenho da Cotação da BRAP4, VALE3 e IBOVESPA**

**Fale com RI**

 Fernando Buso  
 Gustavo Bonetti  
 Daniel Picerni Sarmento

 Av. Paulista, 1450 - 9º andar  
 Cerqueira César  
 São Paulo - SP  
 CEP: 01310-917

 Tel.: 55 11 2178.6300  
 Fax.: 55 11 2178.6315  
 www.bradespar.com  
 bradespar@bradespar.com