

Abril 19, 2005

## Renta Variable



### DATOS AL ULTIMO DIA DE OPERACION

IPC <sup>(1)</sup>		INMEX <sup>(1)</sup>	
Cierre	11,740	Cierre	679
Anterior	11,943	Anterior	691
Variación	-202.7	Variación	-11.8
Variación %	-1.7	Variación %	-1.7

### RESUMEN DE MERCADO <sup>(3)</sup>

Volumen Operado			
Acciones	91,733,626	Alzas	15
Importe Pesos	\$ 2,261,711,794	Bajas	46
Importe Dólares	\$ 203,501,151	Sin cambios	8

### MAYORES CAMBIOS <sup>(1)</sup>

Emisora	Variación %	Emisora	Variación %
Gcc *	5.35	Sare B	-6.4
Cidmega *	3.10	Arca *	-5.2
Contal *	3.05	Gigante *	-4.8

### MAS NEGOCIADAS <sup>(1)</sup>

Emisora	Volumen *	Emisora	Importe **
Telmex L	16.7	Amx L	309.4
Amx L	11.4	Telmex L	306.6
Ica *	9.5	Gmexico B	219.1

\* Millones de acciones \*\* Millones de pesos

### LAS QUE MOVIERON EL MERCADO <sup>(1)</sup>

Emisora	Variación %	Emisora	Variación %
Contal *	3.1	Amx L	-2.8
Femsa UBD	0.9	Amtel A1	-3.9
Gcc *	5.4	Telmex L	-2.6

### INDICES <sup>(1)</sup>

	Cierre	Variación Pts.	Variación %
DOW JONES	10,071	-16.3	-0.2
S&P 500	1,146	3.4	0.3
NASDAQ	1,913	4.8	0.3
BOVESPA	24,877	221.2	0.9
MERVAL	1,308	31.4	2.5
IPSA	1,978	14.7	0.8

### PESO MEX vs. DOLAR <sup>(1)</sup>

Cierre \$	Variación Pts.	Variación %	Tipo FIX \$
11.11	(\$0.03)	-0.00	11.1290

### TASAS MEXICANAS <sup>(2)</sup>

Ultima Subasta Primaria		DIVISAS <sup>(1)</sup>		Cambio por Dls.
Plazo	Tasa (%)	Moneda (País)		
28 Días	9.59	Real (Brasil)		2.61
91 Días	9.95	Peso (Argentina)		2.90
182 Días	10.12	Peso (Chile)		584.20
336 Días	10.26	Yen (Japon)		107.53
		Euro (4)		1.30

(1) Fuente: Reuters (2) Fuente: Banxico (3) Fuente: BMV (4) Dls. por Euro

VER INFORMACION IMPORTANTE Y CERTIFICACION DEL ANALISTA EN LA PAGINA NUMERO 16 DE ESTE DOCUMENTO

# La Bolsa al Día

## Desde la Mesa de Capitales...

La bolsa inició la semana continuando su racha negativa, con actividad de inversionistas nacionales y extranjeros, que aprovecharon cualquier "rebote" para vender. La atención se sigue centrando en el crecimiento económico y los resultados corporativos; además de las expectativas que den a conocer las empresas para los próximos trimestres. Adicionalmente, se rompieron soportes técnicos importantes principalmente el promedio móvil de 200 días. Podríamos esperar que los inversionistas estén atentos a los "rebotes" para disminuir posiciones. Los datos de inflación en Estados Unidos y México serán de suma importancia para los inversionistas esta semana.

Federico Alvarez Morphy

## Sobre emisoras...

**VIVIENDA:** El presidente Fox encabezó en Los Pinos la XV sesión del Consejo Nacional de Vivienda, manifestando su confianza en que el Infonavit entregará 375,000 créditos antes de que concluya el 2005; destacó que la restructuración del instituto ha permitido transparentar su operación y reducir el nivel de cartera vencida, de 21.9% en diciembre del 2000, a 8.4% en febrero del 2005.

**SKY:** Anunció que durante abril se incorporarán 120,000 usuarios suscritos de DirecTV; su promedio de migraciones mensuales es de 20,000, aproximadamente, y estiman alcanzar el objetivo de 175,000, cubriendo el total del mercado que tenía DirecTV en México.

Fuente: Reuters

## Lo relevante...

**CMOCTEZ:** Pagará un dividendo a razón de \$2.20 por acción el 26/04/2005. Fecha de ex cupón: 22/04/2005. Precio de la acción al 11/04/2005: \$73.90. Div.yield: 2.98%.

**GNP:** Pagará un dividendo de \$0.53 por acción el 25/04/2005. Fecha de ex cupón: 21/04/2005.

**GNPPENS:** Pagará un dividendo de \$2.11 por acción el 02/05/2005. Fecha de ex cupón: 28/04/2005.

**GPH:** Pagará un dividendo de \$0.51 por acción el 02/05/2005. Fecha de ex cupón: 28/04/2005.

**HOMEX:** Llevará a cabo un canje accionario a razón de 1 a 1 el 19/04/2005. Fecha de ex cupón: 15/04/2005.

**PEÑOLES:** Pagará un dividendo de \$1.26 por acción el 25/04/2005. Fecha de ex cupón: 21/04/2005.

**PROCORP:** Llevará a cabo una suscripción con acciones serie B a razón de 0.20691972678 nuevas acciones serie B por cada una de las que sean tenedores, a un precio de \$6.83000160164 por acción. El plazo de suscripción será del 15 de abril al 2 de mayo de 2005. Fecha de ex cupón: 19/04/2005.

Para mayor información referirse al cuadro de la página 4.

Se anexa cuadro con las convocatorias a asambleas anuales a partir de la página 8.

Fuente: La empresa y B.M.V.

## Las Noticias...

### EUROPA

-Cayeron las acciones en Europa y Asia, continuando con la baja de la semana pasada, debido al aumento en la preocupación de que el crecimiento en las utilidades está disminuyendo. El índice japonés Nikkei de 225 acciones en promedio, sufrió su mayor caída en 11 meses y los índices europeos revirtieron sus ganancias del 2005.

### EEUU

-Índice NAHB del mercado de la vivienda a abril: 67 vs. 68 esperado y 70 dato anterior revisado.

-Bank of America, el tercer banco más grande de EEUU, informó que sus utilidades del primer trimestre subieron una cifra récord de 75%, debido a que los préstamos corporativos, la operación y la compra de FleetBoston Financial Corp, apoyaron los resultados.

-3M Co., el fabricante de 55,000 productos que van desde las notas adhesivas hasta una crema para el cáncer de piel, presentó la ganancia más baja en ventas de 2 años y medio, por la desaceleración en el crecimiento en Europa Occidental y Japón. Las acciones de la empresa bajaron 6%.

-Coca-Cola Co., presentó una queja ante las regulaciones de EEUU, acusándolos de instar a los embotelladores japoneses de hacer compras extra sin informar a los inversionistas el aumento en los ingresos.

Fuente: Bloomberg

## Además ....

Niveles Técnicos .....	Pág. 3
Derechos corporativos .....	Pág. 4
Resumen rendimiento en pesos .....	Pág. 5
Rendimiento en pesos .....	Pág. 6
Múltiplos de las empresas .....	Pág. 7
Convocatoria Asambleas .....	Pág. 8

Nadie ha quebrado por tomar utilidades... Viejo adagio de Wall Street



## Comentario del Mercado

Ante la falta de definición en las bolsas de EUA y la ausencia de catalizadores internos, la bolsa cerró a la baja por cuarta sesión consecutiva. En los últimos cuatro días, el IPC perdió 6.2%, correlacionándose con las bolsas de EUA que sufrieron también importantes ajustes a la baja, debido a la expectativa de que la economía del vecino del norte sufra una desaceleración.

Esto motivó a los inversionistas a continuar vendiendo y "pagar por ver" si los reportes del 1T05, son de la calidad suficiente como para impulsar una reacción en sentido contrario para la bolsa. La jornada del lunes estuvo dominada por las ventas de las principales acciones del IPC, concentrándose el 70% en Amx, Amtel, Telmex y Telecom. Estimamos que la bolsa seguirá expectante de los reportes trimestrales, por lo que es probable que aún observemos debilidad, en tanto no se conozcan la mayoría de los resultados corporativos.

## Hablando Técnicamente

### Bolsas

**Finalmente la bolsa se instaló en un ciclo de baja de mediano plazo.**

Con la confirmación de la ruptura del soporte de los 12,170 puntos, el IPC finalmente abandonó el ciclo de baja de corto plazo, para entrar en uno de mediano plazo.

¿Cuál es la diferencia?. La diferencia es que en un ciclo de corto plazo, los ajustes son aprovechados para comprar, en vista de que los fundamentales lucen fuertes y las noticias, aunque no muy positivas, magnifican su efecto alcista en la bolsa.

En un ciclo de baja de mediano plazo, durante los ajustes pocos compran y los rebotes o *pull backs* son aprovechados para vender con menor pérdida. Aquí, las buenas noticias apoyan poco al mercado y las malas noticias magnifican su efecto. La razón principal es que los fundamentales han cambiado, por lo que debemos modificar la estrategia, reduciendo el plazo de inversión y acotando los *stop losses*.

Por ahora, es probable que el mercado continúe debil, con un objetivo de 10,800 puntos para las siguientes dos semanas. La razón del cambio en la tendencia, ha obedecido en mayor parte al entorno internacional, principalmente a la posible desaceleración de EUA; en este contexto, las bolsas de este país rompieron a la baja su promedio de 200 días, instalándose en un ciclo de baja, en donde el Dow Jones puede buscar 9,800 puntos, con el consiguiente efecto negativo para México.

El Nasdaq cierra ligeramente por arriba de los 1,900 puntos, de modo que en las próximas sesiones estará poniendo a prueba su soporte ubicado en los 1,900 puntos.

La perspectiva para los mercados es de debilidad, por lo que será bueno aprovechar los "*pull backs*".

Héctor García Díaz  
 Jesús García Luna A.

### IPC



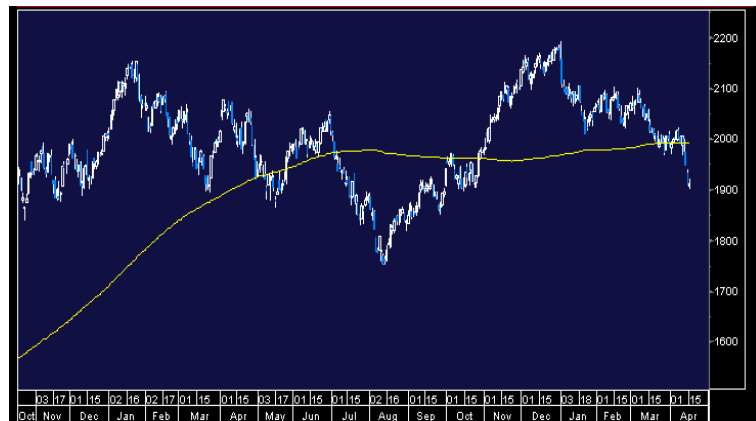
Fuente: Bloomberg

### DOW JONES



Fuente: Bloomberg

### NASDAQ



Fuente: Bloomberg



Abril 19, 2005

**Niveles Técnicos para el periodo del 11 al 15 de abril de 2005 (\*\*)**

Emisora	Ultimo Cierre 18-Abr-05	PRECIOS SEMANA PREVIA			NIVELES TECNICOS				
		Cierre	Máximo	Mínimo	Pivote	Soporte 1o.	Soporte 2do.	Resistencia 1o.	Resistencia 2do.
INDICE	11,739.99	11,942.70	12,557.21	11,941.76	12,147.22	11,737.24	11,531.77	12,352.69	12,762.67
@ ALFA A	49.92	50.49	56.90	50.49	52.6	48.4	46.2	54.8	59.0
@ AMTEL A1	28.08	29.23	31.15	29.23	29.9	28.6	28.0	30.5	31.8
@ AMX L	26.99	27.77	29.15	27.77	28.2	27.3	26.9	28.7	29.6
@ ARA *	32.23	32.71	35.50	32.71	33.6	31.8	30.9	34.6	36.4
@ ARCA *	21.00	22.15	23.00	22.15	22.4	21.9	21.6	22.7	23.3
ASUR B	32.10	32.13	33.88	32.13	32.7	31.5	31.0	33.3	34.5
BACHOCO UBL	27.00	27.50	27.50	27.50	27.5	27.5	27.5	27.5	27.5
@ BIMBO A	27.48	28.19	30.00	28.19	28.8	27.6	27.0	29.4	30.6
@ CEL *	18.99	18.80	20.00	18.80	19.2	18.4	18.0	19.6	20.4
@ CEMEX CPO	78.41	78.45	83.20	78.45	80.0	76.9	75.3	81.6	84.8
@ CIE B	20.00	20.49	23.01	20.49	21.3	19.7	18.8	22.2	23.9
@ COMERCI UBC	11.10	11.25	11.50	11.25	11.3	11.2	11.1	11.4	11.6
@ CONTAL *	19.61	19.03	19.99	19.03	19.4	18.7	18.4	19.7	20.3
DESC B	2.90	2.97	3.04	2.97	3.0	2.9	2.9	3.0	3.1
@ ELEKTRA *	77.44	80.15	85.00	80.15	81.8	78.5	76.9	83.4	86.6
@ FEMSA UBD	57.00	56.47	57.61	56.47	56.9	56.1	55.7	57.2	58.0
@ GCARSO A1	54.00	54.91	58.49	54.91	56.1	53.7	52.5	57.3	59.7
@ GEO B	22.38	22.24	23.77	22.24	22.8	21.7	21.2	23.3	24.3
@ GFINBUR O	20.03	20.61	21.90	20.61	21.0	20.2	19.8	21.5	22.3
@ GFNORTE O	64.64	65.68	69.58	65.68	67.0	64.4	63.1	68.3	70.9
GISSA *	20.30	20.30	21.60	20.30	20.7	19.9	19.4	21.2	22.0
@ GMEXICO B	49.34	50.13	56.85	50.13	52.4	47.9	45.7	54.6	59.1
@ GMODELO C	31.78	31.43	32.00	31.43	31.6	31.2	31.1	31.8	32.2
GRUMA B	22.50	22.55	24.20	22.55	23.1	22.0	21.5	23.7	24.8
@ HOMEX *	44.70	44.69	44.69	43.00	44.1	43.6	42.4	45.3	45.8
@ GSANBOR B-1	17.60	17.80	18.30	17.80	18.0	17.6	17.5	18.1	18.5
@ HYLXAMX B	30.97	31.64	36.76	31.64	33.3	29.9	28.2	35.1	38.5
@ ICA *	3.95	3.97	4.26	3.97	4.1	3.9	3.8	4.2	4.4
ICH B	21.20	21.35	23.70	21.35	22.1	20.6	19.8	22.9	24.5
IMSA UBC	26.05	26.04	26.56	25.50	26.0	25.5	25.0	26.6	27.1
@ KIMBER A	31.33	32.75	33.22	32.75	32.9	32.6	32.4	33.1	33.4
@ KOF L	26.52	26.00	26.84	26.00	26.3	25.7	25.4	26.6	27.1
@ PE&OLES *	51.81	52.00	59.90	52.00	54.6	49.4	46.7	57.3	62.5
SAB *	18.50	18.50	18.50	18.50	18.5	18.5	18.5	18.5	18.5
SARE B	7.30	7.80	7.99	7.80	7.9	7.7	7.7	7.9	8.1
@ SORIANA B	37.69	39.04	40.70	39.04	39.6	38.5	37.9	40.1	41.3
@ TELECOM A1	16.01	16.75	17.57	16.75	17.0	16.5	16.2	17.3	17.8
@ TELMEX L	18.32	18.80	19.36	18.80	19.0	18.6	18.4	19.2	19.5
@ TLEVISA CPO	29.20	29.38	31.12	29.38	30.0	28.8	28.2	30.5	31.7
@ TVAZTCA CPO	5.66	5.73	6.00	5.73	5.8	5.6	5.6	5.9	6.1
URBI *	51.60	51.54	52.02	51.54	51.7	51.4	51.2	51.9	52.2
USCOM B-1	4.00	4.15	4.15	4.15	4.2	4.2	4.2	4.2	4.2
VALLE B	15.30	15.30	16.00	15.30	15.5	15.1	14.8	15.8	16.2
@ VITRO A	9.30	9.41	9.90	9.41	9.6	9.2	9.1	9.7	10.1
@ WALMEX V	37.98	37.92	38.07	37.92	38.0	37.9	37.8	38.0	38.1

(\*\*) = Los niveles de soporte y resistencia contenidos en este reporte, son vigentes para la semana en curso, por lo que no variarán hasta el término de la misma, cambiando únicamente el precio del último cierre.

@ = Emisoras incluidas en el IPC.



Abril 19, 2005

## Derechos Corporativos

Emisora	Fecha de Asamblea	Fecha de Ex cupón	Fecha Pago	Cupón	Descripción del Derecho
BIMBO		14-Abr-05	18-Abr-05	4	Dividendo de \$0.28 por acción.
CMOCTEZ		22-Abr-05	26-Abr-05	7	Dividendo de \$2.20 por acción.
COMERCI		14-Abr-05	18-Abr-05	9	Dividendo de \$0.123 por unidad vinculada UB y UBC.
FEMSA		6-May-05	10-May-05	3	Dividendo de \$0.555817 por título vinculado UB y de \$0.666981 por título vinculado UBD.
GFINBUR		10-May-05	12-May-05	10	Dividendo de P\$0.30 por acción.
GFMULTI		27-Abr-05	29-Abr-05		Dividendo de \$1.00 por acción.
GNP		21-Abr-05	25-Abr-05		Dividendo de \$0.53 por acción.
GNPPENS		28-Abr-05	2-May-05		Dividendo de \$2.11 por acción.
GPH		28-Abr-05	2-May-05		Dividendo de \$0.51 por acción.
HOMEX		15-Abr-05	19-Abr-05		Canje a razón de 1 nueva acción por 1 acción anterior.
HYLSAMX		11-Abr-05	13-Abr-05	2	Dividendo a razón de Us\$0.1646 dólares por acción, el cual será pagado en moneda nacional al tipo de cambio que publique Banco de México en el Diario Oficial el 12/04/2005. Tipo de cambio: \$11.0879 . Dividendo en moneda nacional: \$1.8251 por acción.
IMSA		18-Abr-05	20-Abr-05		Dividendo de \$0.70245 por título vinculado UB y UBC.
KIMBER		4-Jul-05	6-Jul-05	5	Dividendo de \$0.52 por acción. SEGUNDA DE CUATRO EXHIBICIONES.
KIMBER		3-Oct-05	5-Oct-05	6	Dividendo de \$0.52 por acción. TERCERA DE CUATRO EXHIBICIONES.
KIMBER		5-Dic-05	7-Dic-05	7	Dividendo de \$0.52 por acción. CUARTA Y ULTIMA EXHIBICION.
KOF		2-May-05	4-May-05	2	Dividendo de \$0.336 por acción.
LAMOSA		28-Jul-05	1-Ago-05	2	Dividendo en acciones a razón de 1 nueva acción por cada 100 de las que sean titulares.
LIVEPOL		10-May-05	12-May-05	77	Dividendo en dos exhibiciones, la primera de \$0.18 por acción a pagarse el 12/05/2005 contra cupón 77 y la segunda por un total de \$215 millones a partir del 14/10/2005 a la totalidad de acciones que estén en circulación.
PEÑOLES		21-Abr-05	25-Abr-05	13	Dividendo de \$1.26 por acción.
PROCORP		19-Abr-05	2-May-05		Suscripción con acciones serie B a razón de 0.20691972678 nuevas acciones serie B por 1 acción anterior series A o B, a un precio de \$6.83000160164 por acción. Periodo de suscripción: del 18/04/2005 al 02/05/2005

Fuente: Boletín de Noticias de la B.M.V. y/o eventos relevantes emitidos por las empresas.



Abril 19, 2005

**Resumen de Rendimientos en Pesos**



**Ganadoras**

Semana	%
GMD B	11.8
HOMEX *	3.4
IMSA UBC	2.2
CIDMEGA *	1.5
CNCI B	0.9

Mes	%
GOMO *	11.1
GMD B	8.3
SANMEX B	4.5
CAMESA *	3.7
CIDMEGA *	3.3

6 meses	%
GMD B	236.0
CINTRA A	75.2
GACCION B	65.6
GMARTI *	53.6
CIDMEGA *	47.9

12 meses	%
GMD B	224.8
GMARTI *	168.9
CINTRA A	156.1
CMR B	84.5
CERAMIC B	83.7

En el año	%
GMD B	98.9
CAMESA *	44.1
CIDMEGA *	34.3
RCENTRO A	13.4
GMARTI *	11.6

**Perdedoras**

Semana	%
HYLSAMX B	-15.8
HYLSAMX L	-15.6
GMEXICO B	-13.1
CIE B	-13.1
FEMSA UB	-13.0

Mes	%
CINTRA A	-25.4
GMEXICO B	-23.2
CIE B	-23.0
BEVIDES B	-20.0
CYDSASA A	-18.9

6 meses	%
SAVIA A	-72.0
EKCO *	-40.0
CYDSASA A	-25.2
USCOM B-1	-22.0
TEKCHEM A	-19.7

12 meses	%
SAVIA A	-57.2
HOGAR B	-32.9
VITRO A	-31.9
DESC B	-27.5
VALLE B	-26.4

En el año	%
CIE B	-43.1
ICH B	-34.1
CYDSASA A	-31.8
BEVIDES B	-30.0
CINTRA A	-29.1



Abril 19, 2005

Rendimientos

Emisora	Semana	Mes	6 meses	12 meses	En el año
GMD B	11.8	8.3	236.0	224.8	98.9
HOMEX *	3.4	-5.4	17.2	0.0	1.6
IMSA UBC	2.2	-10.2	0.2	17.2	-22.1
CIDMEGA *	1.5	3.3	47.9	15.4	34.3
CNCI B	0.9	-7.0	-7.8	-17.7	-10.8
CONTAL *	0.9	-2.4	10.2	-1.8	-8.4
ACCELSA B	0.0	0.0	20.7	32.1	9.4
BAFAR B	0.0	-12.1	-15.3	-14.5	-17.6
BEVIDES B	0.0	-20.0	9.4	-6.7	-30.0
CABLE CPO	0.0	0.0	-6.0	-9.9	0.1
CERAMIC B	0.0	0.2	16.0	83.7	-9.7
CERAMIC D	0.0	0.2	13.0	42.2	-7.8
CMOCTEZ *	0.0	0.0	5.6	34.4	1.2
CMR B	0.0	-5.0	46.2	84.5	-2.6
CONVER A	0.0	0.0	-1.4	43.7	-1.4
DERMET B	0.0	0.0	10.0	-18.1	-1.8
EDOARDO B	0.0	0.0	-10.4	-14.3	-8.8
EKCO *	0.0	-12.9	-40.0	8.0	-27.8
EMPAQ B	0.0	0.0	38.5	50.0	-10.0
GEUPEC B	0.0	0.0	-4.7	34.2	-2.1
GMACMA B	0.0	0.0	0.0	3.6	0.0
GMARTI *	0.0	0.0	53.6	168.9	11.6
GMODERN *	0.0	0.0	7.3	8.2	2.9
GOMO *	0.0	11.1	0.0	0.0	-10.7
GPH 1	0.0	-1.9	5.6	44.1	5.6
HERDEZ *	0.0	1.9	8.0	8.0	1.9
HOGAR B	0.0	-6.9	-5.2	-32.9	-15.9
KIMBER B	0.0	0.0	7.8	19.2	-5.5
MADISA L	0.0	0.0	0.0	0.0	0.0
MEDICA B	0.0	0.0	18.2	25.7	0.0
MINSA C	0.0	0.0	-0.4	-0.4	-0.4
MOVILA B	0.0	0.0	0.0	-15.0	0.0
NUTRISA *	0.0	-1.1	14.5	69.3	8.5
POSADAS L	0.0	-0.9	17.9	27.4	5.3
RCENTRO A	0.0	-6.2	24.0	50.0	13.4
SAB *	0.0	0.0	32.1	28.5	11.4
SANMEX B	0.0	4.5	-15.4	-19.2	-14.2
SYNKRO C	0.0	0.0	0.0	0.0	0.0
TEKCHEM A	0.0	-3.7	-19.7	-23.3	-5.2
TMM A	0.0	0.0	45.5	37.9	0.0
TRIBASA *	0.0	0.0	0.0	0.0	0.0
UNEFON A	0.0	0.0	-4.9	-1.0	-3.3
VIDEO *	0.0	0.0	0.0	0.0	0.0
WALMEX V	0.0	-5.0	-1.8	6.0	-0.8
FEMSA UBD	-0.4	-6.5	12.9	4.7	-2.6
LIVEPOL 1	-0.5	0.0	10.8	23.5	5.3
GACCION B	-0.6	-0.6	65.6	68.6	4.9
GMODELO C	-0.7	-2.9	9.0	5.5	3.7
URBI *	-0.8	-6.5	22.4	0.0	6.0
KOF L	-1.0	-6.5	14.6	-1.7	0.2
CAMESA *	-1.2	3.7	42.9	66.7	44.1
SAVIA A	-1.2	-4.8	-72.0	-57.2	-27.9
GCC *	-1.5	-14.9	-10.5	8.8	-17.9

Emisora	Semana	Mes	6 meses	12 meses	En el año
BACHOCO UBL	-1.8	0.0	22.7	28.0	3.1
ASUR B	-1.8	-0.6	19.0	37.2	6.3
FRAGUA B	-2.0	-9.8	-4.4	4.5	-14.6
HILASAL A	-2.0	0.0	-9.1	-18.7	-2.0
COMERCI UBC	-2.2	-7.2	-8.2	-18.4	-11.2
GSANBOR B-1	-2.2	-2.8	-1.1	-6.8	-3.8
USCOM B-1	-2.4	1.0	-22.0	-23.1	-14.2
<b>DOW JONES</b>	<b>-3.6</b>	<b>-5.3</b>	<b>1.2</b>	<b>-3.6</b>	<b>-6.6</b>
GCORVI UBL	-3.8	-16.7	8.7	31.6	0.0
CYDSASA A	-4.2	-18.9	-25.2	-26.3	-31.8
LAMOSAS B	-4.3	-7.9	2.3	41.9	4.8
VALLE B	-4.4	-12.1	9.3	-26.4	-22.6
CEMEX CPO	-4.5	-6.8	22.3	20.1	-3.5
ALSEA *	-4.6	-11.4	-7.9	12.6	-16.9
DESC B	-4.6	-5.2	-4.0	-27.5	-9.9
CEL *	-5.1	-11.7	0.2	23.7	-21.3
AMX L	-5.1	-10.5	19.2	27.9	-7.3
TELMEX L	-5.1	-8.1	-2.3	-10.0	-14.5
VITRO A	-5.1	-6.1	-10.1	-31.9	-20.0
TVAZTCA CPO	-5.2	-8.4	-14.9	-10.2	-19.9
<b>IPC</b>	<b>-5.5</b>	<b>-10.3</b>	<b>6.2</b>	<b>10.0</b>	<b>-9.1</b>
KIMBER A	-5.7	-10.5	-5.6	2.1	-18.6
GEO B	-5.8	-11.7	25.6	53.0	0.4
TLEVISA CPO	-5.9	-12.7	-4.7	13.0	-13.2
ARCA *	-5.9	-11.8	-3.0	-16.0	-7.9
SANLUIS CPO	-6.0	-17.3	-3.6	77.0	-27.2
GIGANTE *	-6.0	-14.8	8.8	11.1	-1.2
GISSA *	-6.0	-7.7	11.2	-6.0	-3.3
GFNORTE O	-6.0	-6.7	27.4	39.3	-7.8
IASASA *	-6.3	-6.3	-2.2	-6.8	-10.6
CINTRA A	-6.4	-25.4	75.2	156.1	-29.1
GFINBUR O	-6.8	-8.5	3.9	29.8	-2.3
GRUMA B	-7.0	-15.0	-4.1	15.7	-15.0
ICA *	-7.3	-13.8	2.3	-3.7	-8.1
SORIANA B	-7.4	-10.6	-4.0	5.3	-5.7
AMTEL A1	-7.6	-15.5	12.5	25.0	-12.0
GCARSO A1	-7.7	-6.8	2.9	20.0	-10.0
ICH B	-7.8	-18.3	-15.1	24.7	-34.1
BIMBO A	-8.4	-12.1	10.4	11.0	-2.4
SARE B	-8.6	-16.1	2.8	5.8	-16.1
ELEKTRA *	-8.8	-16.5	-6.2	1.2	-25.2
TELECOM A1	-8.9	-15.6	-5.8	-10.3	-19.3
ARA *	-9.2	-14.0	5.9	-2.9	-3.8
PE&OLES *	-9.9	-12.2	0.6	-15.0	-13.7
ALFA A	-12.3	-17.1	20.0	12.2	-12.4
FEMSA UB	-13.0	-14.5	-3.5	-2.1	-9.6
CIE B	-13.1	-23.0	-19.4	-21.5	-43.1
GMEXICO B	-13.1	-23.2	7.3	19.7	-12.2
HYLSAMX L	-15.6	-18.2	21.6	0.0	-7.0
HYLSAMX B	-15.8	-18.4	20.8	73.4	-7.1



Abril 19, 2005

Múltiplos

	Emisora	Precio 18-Abr-05	Val. Mdo. <sup>1</sup> (mill.)	UPA	VL x Acción	P/VL	P/U	VE / EBITDA	Variaciones %			
									Semanal	Mensual	Acum.	12 Meses
@	ALFA A	49.92	28,981	N.C.	N.C.	N.C.	N.C.	N.C.	-12.3	-17.1	-12.4	12.2
@	AMTEL A1	28.08	98,105	1.6	5.0	5.6	17.9	4.9	-7.6	-15.5	-12.0	25.0
@	AMX L	26.99	329,622	1.4	6.2	4.3	20.0	8.9	-5.1	-10.5	-7.3	27.9
@	ARA *	32.23	10,564	3.1	17.5	1.8	10.5	7.2	-9.2	-14.0	-3.8	-2.9
@	ARCA *	21.00	16,926	2.3	11.8	1.8	9.1	5.1	-5.9	-11.8	-7.9	-16.0
	ASUR B	32.10	9,630	2.0	41.1	0.8	15.9	6.9	-1.8	-0.6	6.3	37.2
	BACHOCO UBL	27.00	8,100	2.3	36.1	0.7	11.5	4.5	-1.8	0.0	3.1	28.0
@	BIMBO A	27.48	32,311	2.2	14.4	1.9	12.6	6.1	-8.4	-12.1	-2.4	11.0
	CEL *	18.99	1,768	N.A.	-11.6	-1.6	N.A.	16.1	-5.1	-11.7	-21.3	23.7
@	CEMEX CPO	78.41	145,053	7.9	47.2	1.7	10.0	7.5	-4.5	-6.8	-3.5	20.1
@	CIE B	20.00	6,184	0.2	14.8	1.4	114.7	7.8	-13.1	-23.0	-43.1	-21.5
@	COMERCI UBC	11.10	12,028	1.6	13.9	0.8	7.0	5.3	-2.2	-7.2	-11.2	-18.4
@	CONTAL *	19.61	14,708	1.4	10.9	1.8	13.6	5.9	0.9	-2.4	-8.4	-1.8
@	DESC B	2.90	6,617	-0.1	4.0	0.7	N.A.	7.8	-4.6	-5.2	-9.9	-27.5
@	ELEKTRA *	77.44	18,511	7.8	33.0	2.3	9.9	6.8	-8.8	-16.5	-25.2	1.2
@	FEMSA UBD	57.00	60,389	5.5	33.3	1.7	10.4	5.9	-0.4	-6.5	-2.6	4.7
@	GCARSO A1	54.00	43,007	8.4	36.4	1.5	6.4	5.7	-7.7	-6.8	-10.0	20.0
@	GEO B	22.38	11,912	1.5	7.4	3.0	14.8	8.5	-5.8	-11.7	0.4	53.0
@	GFINBUR O	20.03	60,093	1.8	12.6	1.6	11.2	N.A.	-6.8	-8.5	-2.3	29.8
@	GFNORTE O	64.64	32,601	5.2	30.7	2.1	12.4	N.A.	-6.0	-6.7	-7.8	39.3
	GISSA *	20.30	5,804	1.5	19.8	1.0	13.9	6.2	-6.0	-7.7	-3.3	-6.0
@	GMEXICO B	49.34	42,679	8.8	41.0	1.2	5.6	3.0	-13.1	-23.2	-12.2	19.7
@	GMODELO C	31.78	103,341	1.9	14.4	2.2	16.7	6.7	-0.7	-2.9	3.7	5.5
@	GRUMA B	22.50	10,146	2.0	24.0	0.9	11.0	6.5	-7.0	-15.0	-15.0	15.7
	GSANBOR B-1	17.60	16,836	2.5	11.3	1.6	7.1	5.5	-2.2	-2.8	-3.8	-6.8
@	HOMEX *	44.70	14,029	1.8	11.3	3.9	24.3	11.5	3.4	-5.4	1.6	N.A.
@	HYLSAMX B	30.97	18,814	10.2	27.2	1.1	3.0	3.1	-15.8	-18.4	-7.1	73.4
@	ICA *	3.95	7,367	0.0	3.0	1.3	79.5	8.7	-7.3	-13.8	-8.1	-3.7
	ICH B	21.20	9,255	4.4	19.7	1.1	4.8	3.6	-7.8	-18.3	-34.1	24.7
@	IMSA UBC	26.05	14,614	5.2	35.2	0.7	5.0	3.7	2.2	-10.2	-22.1	17.2
@	KIMBER A	31.33	36,431	2.5	10.6	3.0	12.5	6.6	-5.7	-10.5	-18.6	2.1
	KOF L	26.52	48,966	2.9	15.9	1.7	9.1	8.0	-1.0	-6.5	0.2	-1.7
@	PE&OLES *	51.81	20,593	2.6	27.8	1.9	19.7	8.7	-9.9	-12.2	-13.7	-15.0
	SAB *	18.50	4,910	2.4	15.2	1.2	7.6	4.9	0.0	0.0	11.4	28.5
	SARE B	7.30	2,210	0.8	4.8	1.5	9.4	6.6	-8.6	-16.1	-16.1	5.8
@	SORIANA B	37.69	22,614	4.4	30.7	1.2	8.6	5.6	-7.4	-10.6	-5.7	5.3
@	TELECOM A1	16.01	56,646	2.4	6.2	2.6	6.6	3.3	-8.9	-15.6	-19.3	-10.3
@	TELMEX L	18.32	213,060	2.4	8.1	2.3	7.7	4.5	-5.1	-8.1	-14.5	-10.0
@	TLEVISA CPO	29.20	93,942	1.3	8.6	3.4	21.8	9.5	-5.9	-12.7	-13.2	13.0
@	TVAZTCA CPO	5.66	16,752	0.5	1.3	4.3	10.8	6.1	-5.2	-8.4	-19.9	-10.2
@	URBI *	51.60	15,407	3.4	18.1	2.9	15.1	10.2	-0.8	-6.5	6.0	N.A.
	USCOM B-1	4.00	4,986	0.0	5.5	0.7	N.A.	14.4	-2.4	1.0	-14.2	-23.1
	VALLE B	15.30	893	-2.3	18.0	0.8	N.A.	5.0	-4.4	-12.1	-22.6	-26.4
@	VITRO A	9.30	2,796	-0.9	17.8	0.5	N.A.	5.1	-5.1	-6.1	-20.0	-31.9
@	WALMEX V	37.98	167,639	1.9	10.8	3.5	20.0	12.1	0.0	-5.0	-0.8	6.0


@ = Emisoras incluidas en el IPC.

N.A. = No aplicable.

N.C. = No Comparable.

Los datos relativos a las emisoras con CPOs se calculan en base al total de acciones entre el equivalente a cada certificado.

<sup>1</sup> Valor de Mercado = Número de acciones totales en circulación multiplicado por el precio de la serie más bursátil.




Abril 19, 2005

**Convocatorias Asambleas**

Emisora	Fecha de Asamblea	Fecha de Ex cupón	Fecha Pago	Cupón	Descripción del Derecho
ACCELSA	29-Abr-05				Informe del Consejo de Administración y presentación de estados financieros al 31 de diciembre de 2004. Resolución sobre la aplicación de resultados.
AGRIEXP	28-Abr-05				Informe del Consejo de Administración y presentación de estados financieros al 31 de diciembre de 2004. Resolución sobre la aplicación de resultados.
ALFA	6-May-05				Propuesta de reformas a la Resolución Sexta adoptada por la Asamblea General Extraordinaria celebrada el 4/02/2005, para el efecto de autorizar al Consejo de Administración a convocar a una diversa asamblea en la fecha que fije el propio consejo, a fin de que se apruebe llevar a cabo la segunda reducción del capital social y contable de Alfa.
ALMACO	29-Abr-05				Informe del Consejo de Administración y presentación de estados financieros al 31 de diciembre de 2004. Resolución sobre la aplicación de resultados. Propuesta para aumentar el capital de la sociedad.
ALSEA	28-Abr-05				Informe del Consejo de Administración y presentación de estados financieros al 31 de diciembre de 2004. Propuesta para el pago de un dividendo.
AMTEL	27-Abr-05				Informe del Consejo de Administración y presentación de estados financieros al 31 de diciembre de 2004. Resolución sobre aplicación de resultados.
AMX	27-Abr-05				Informe del Consejo de Administración y presentación de estados financieros al 31 de diciembre de 2004. Propuestas: pagar un dividendo de \$0.21 por acción en 4 exhibiciones y llevar a cabo un split a razón de 3 nuevas por 1 anterior.
ARA	21-Abr-05				Informe del Consejo de Administración y presentación de estados financieros al 31 de diciembre de 2004. Resolución sobre aplicación de resultados.
ARCA	26-Abr-05				Informe del Consejo de Administración y presentación de estados financieros al 31 de diciembre de 2004. Propuesta para el pago de un dividendo de \$0.80 por acción.
ARISTOS	29-Abr-05				Informe del Consejo de Administración y presentación de estados financieros al 31 de diciembre de 2004. Resolución sobre la aplicación de resultados.
ASUR	28-Abr-05				Informe del Consejo de Administración y presentación de estados financieros al 31 de diciembre de 2004. Propuesta para el pago de un dividendo de \$0.62 por acción.
AUTLAN	27-Abr-05				Informe del Consejo de Administración y presentación de estados financieros al 31 de diciembre de 2004. Resolución sobre la aplicación de resultados.
BACHOCO	27-Abr-05				Informe del Consejo de Administración y presentación de estados financieros al 31 de diciembre de 2004. Propuesta para el pago de dividendos en efectivo.
BAFAR	22-Abr-05				Informe del Consejo de Administración y presentación de estados financieros al 31 de diciembre de 2004. Aprobación para la aplicación de resultados que incluye el pago de un dividendo.

Fuente: Boletín de Noticias de la B.M.V. y/o eventos relevantes emitidos por las empresas.




Abril 19, 2005

**Convocatorias Asambleas**

Emisora	Fecha de Asamblea	Fecha de Ex cupón	Fecha Pago	Cupón	Descripción del Derecho
BEVIDES	21-Abr-05				Informe del Consejo de Administración y presentación de estados financieros al 31 de diciembre de 2004. Aprobación para la aplicación de resultados que incluye el pago de un dividendo a razón de \$0.165 por acción.
CABLE	25-Abr-05				Informe del Consejo de Administración y presentación de estados financieros al 31 de diciembre de 2004. Resolución sobre aplicación de resultados.
CAMESA	27-Abr-05				Informe del Consejo de Administración y presentación de estados financieros al 31 de diciembre de 2004. Resolución sobre la aplicación de resultados. Propuesta sobre la fusión de la sociedad con Mexichem, S.A. de C.V. Como fusionada.
CAMPUS	29-Abr-05				Informe del Consejo de Administración y presentación de estados financieros al 31 de diciembre de 2004. Propuesta para iniciar los trámites para deslistar a la sociedad de la BMV.
CBARKA	28-Abr-05				Informe del Consejo de Administración y presentación de estados financieros al 31 de diciembre de 2004. Resolución sobre la aplicación de resultados.
CEL	29-Abr-05				Informe del Consejo de Administración y presentación de estados financieros al 31 de diciembre de 2004. Resolución sobre la aplicación de resultados.
CEMEX	28-Abr-05				Informe del Consejo de Administración y presentación de estados financieros al 31 de diciembre de 2004. Propuesta para aumentar el capital social en su parte variable mediante capitalización con cargo a utilidades acumuladas. Propuesta para subdividir las acciones serie A y B en dos nuevas acciones de la misma serie y tipo de capital.
CERAMIC	26-Abr-05				Informe del Consejo de Administración y presentación de estados financieros al 31 de diciembre de 2004. Resolución sobre aplicación de resultados. Cancelación de inscripción de las acciones serie B y D de la sección especial del Registro Nacional de Valores.
CIDMEGA	29-Abr-05				Informe del Consejo de Administración y presentación de estados financieros al 31 de diciembre de 2004. Resultados de operación.
CINTRA	26-Abr-05				Informe del Consejo de Administración y presentación de estados financieros al 31 de diciembre de 2004. Resolución sobre la aplicación de resultados.
CMR	26-Abr-05				Informe del Consejo de Administración y presentación de estados financieros al 31 de diciembre de 2004. Resolución sobre aplicación de resultados.
CNCI	26-Abr-05				Informe del Consejo de Administración y presentación de estados financieros al 31 de diciembre de 2004. Resolución sobre la aplicación de resultados.
CODUSA	29-Abr-05				Informe del Consejo de Administración y presentación de estados financieros al 31 de diciembre de 2004. Resolución sobre la aplicación de resultados.
COLLADO	25-Abr-05				Informe del Consejo de Administración y presentación de estados financieros al 31 de diciembre de 2004. Resolución sobre la aplicación de resultados.

Fuente: Boletín de Noticias de la B.M.V. y/o eventos relevantes emitidos por las empresas.




Abril 19, 2005

**Convocatorias Asambleas**

Emisora	Fecha de Asamblea	Fecha de Ex cupón	Fecha Pago	Cupón	Descripción del Derecho
CONTAL	21-Abr-05				Informe del Consejo de Administración y presentación de estados financieros al 31 de diciembre de 2004. Resolución sobre aplicación de resultados.
CONVER	29-Abr-05				Informe del Consejo de Administración y presentación de estados financieros al 31 de diciembre de 2004. Resolución sobre la aplicación de resultados.
DERMET	27-Abr-05				Informe del Consejo de Administración y presentación de estados financieros al 31 de diciembre de 2004. Resolución sobre la aplicación de resultados. Aprobación de disminución del número de acciones en circulación de la sociedad (split inverso).
DESC	20-Abr-05				Informe del Consejo de Administración y presentación de estados financieros al 31 de diciembre de 2004. Resolución sobre aplicación de resultados.
DIANA	28-Abr-05				Informe del Consejo de Administración y presentación de estados financieros al 31 de diciembre de 2004. Resolución sobre la aplicación de resultados. Propuesta para modificar algunos estatutos de la empresa.
DIXON	26-Abr-05				Informe del Consejo de Administración y presentación de estados financieros al 31 de diciembre de 2004. Resolución sobre la aplicación de resultados.
ECE	26-Abr-05				Informe del Consejo de Administración y presentación de estados financieros al 31 de diciembre de 2004. Propuesta para fusionar a ECE con Rainforest Sudamérica, S.A. de C.V. (RFSA) y con Centro Inmobiliario del Sur, S.A. de C.V. (CIS) como sociedades fusionadas que desaparecen.
EDOARDO	28-Abr-05				Informe del Consejo de Administración y presentación de estados financieros al 31 de diciembre de 2004. Resolución sobre la aplicación de resultados.
EKCO	29-Abr-05				Informe del Consejo de Administración y presentación de estados financieros al 31 de diciembre de 2004. Resolución sobre la aplicación de resultados.
EMPAQ	28-Abr-05				Informe del Consejo de Administración y presentación de estados financieros al 31 de diciembre de 2004. Resolución sobre la aplicación de resultados.
GCARSO	21-Abr-05				Informe del Consejo de Administración y presentación de estados financieros al 31 de diciembre de 2004. Propuestas: realizar un split del que derivará una emisión de acciones sin aumentar el capital social y decretar el pago de un dividendo de \$0.75 por acción a pagarse en dos exhibiciones, que en caso de aprobarse el split se establecería en \$0.25 por acción.
GCC	27-Abr-05				Informe del Consejo de Administración y presentación de estados financieros al 31 de diciembre de 2004. Propuesta para el pago de un dividendo de \$0.33 por acción pagadero en dos exhibiciones de \$0.165 cada una los días 10 de mayo y 13 de septiembre de 2005.
GENSEG	28-Abr-05				Informe del Consejo de Administración y presentación de estados financieros al 31 de diciembre de 2004. Resolución sobre la aplicación de resultados.
GEO	22-Abr-05				Informe del Consejo de Administración y presentación de estados financieros al 31 de diciembre de 2004. Resolución sobre la aplicación de resultados.

Fuente: Boletín de Noticias de la B.M.V. y/o eventos relevantes emitidos por las empresas.




Abril 19, 2005

**Convocatorias Asambleas**



Emisora	Fecha de Asamblea	Fecha de Ex cupón	Fecha Pago	Cupón	Descripción del Derecho
GEUPEC	28-Abr-05				Informe del Consejo de Administración y presentación de estados financieros al 31 de diciembre de 2004. Resolución sobre la aplicación de resultados.
GFINTER	29-Abr-05				Informe del Consejo de Administración y presentación de estados financieros al 31 de diciembre de 2004. Resolución sobre la aplicación de resultados.
GFNORTE	28-Abr-05				Informe del Consejo de Administración y presentación de estados financieros al 31 de diciembre de 2004. Resolución sobre la aplicación de resultados.
GFSCTIA	22-Abr-05				Ratificación o, en su caso, designación de los miembros del Consejo de Administración y Comisarios que corresponde nombrar a los accionistas de la serie B.
GISSA	29-Abr-05				Informe del Consejo de Administración y presentación de estados financieros al 31 de diciembre de 2004. Propuesta para el pago de un dividendo mediante un aumento del capital social variable en \$286,000,000.00, que estará representado por acciones ordinarias que se entregarán a los accionistas, a menos de que opten por recibir el dividendo en efectivo a razón de \$1.00 por acción. Aprobación de la propuesta de establecer en \$250 millones el monto que podrá destinarse para la compra de acciones propias.
GMACMA	26-Abr-05				Informe del Consejo de Administración y presentación de estados financieros al 31 de diciembre de 2004. Resolución sobre la aplicación de resultados.
GMARTI	28-Abr-05				Informe del Consejo de Administración y presentación de estados financieros al 31 de diciembre de 2004. Resolución sobre la aplicación de resultados.
GMD	29-Abr-05				Informe del Consejo de Administración y presentación de estados financieros al 31 de diciembre de 2004. Resolución sobre la aplicación de resultados. Propuesta para aumentar el capital social de la sociedad y determinación de la forma de suscripción y pago.
GMEXICO	29-Abr-05				Informe del Consejo de Administración y presentación de estados financieros al 31 de diciembre de 2004. Resolución sobre la aplicación de resultados. Propuesta para llevar a cabo un split a razón de 3 nuevas acciones por cada una de las actualmente en circulación.
GMODERN	28-Abr-05				Informe del Consejo de Administración y presentación de estados financieros al 31 de diciembre de 2004. Resolución sobre la aplicación de resultados.
GRUMA	29-Abr-05				Informe del Consejo de Administración y presentación de estados financieros al 31 de diciembre, 2004. Propuesta para el pago de un dividendo.
GSANBOR	21-Abr-05				Informe del Consejo de Administración y presentación de estados financieros al 31 de diciembre de 2004. Resolución sobre aplicación de resultados. Propuesta para llevar a cabo la modificación del art. 13 de los estatutos.
HERDEZ	27-Abr-05				Informe del Consejo de Administración y presentación de estados financieros al 31 de diciembre de 2004. Resolución sobre aplicación de resultados.
HOGAR	27-Abr-05				Informe del Consejo de Administración y presentación de estados financieros al 31 de diciembre de 2004. Resolución sobre la aplicación de resultados.

Fuente: Boletín de Noticias de la B.M.V. y/o eventos relevantes emitidos por las empresas.



Abril 19, 2005

## Convocatorias Asambleas

Emisora	Fecha de Asamblea	Fecha de Ex cupón	Fecha Pago	Cupón	Descripción del Derecho
HOMEX	29-Abr-05				Informe del Consejo de Administración y presentación de estados financieros al 31 de diciembre de 2004. Resolución sobre la aplicación de resultados.
HYLSAMX	9-May-05				Propuesta del Consejo de Administración para reformar el artículo 7 para el solo efecto de extender la fecha de conversión de las actuales acciones serie L, en acciones serie B, estableciendo como fecha de conversión el 15 de enero del 2006.
IASASA	29-Abr-05				Informe del Consejo de Administración y presentación de estados financieros al 31 de diciembre de 2004. Resolución sobre la aplicación de resultados.
ICA	21-Abr-05				Informe del Consejo de Administración y presentación de estados financieros al 31 de diciembre de 2004. Resolución sobre aplicación de resultados. Modificación a la denominación social.
ICH	29-Abr-05				Informe del Consejo de Administración y presentación de estados financieros al 31 de diciembre de 2004. Resolución sobre la aplicación de resultados.
IEM	29-Abr-05				Informe del Consejo de Administración y presentación de estados financieros al 31 de diciembre de 2004. Resolución sobre la aplicación de resultados.
INVEX	28-Abr-05				Informe del Consejo de Administración y presentación de estados financieros al 31 de diciembre de 2004. Propuesta para el pago de un dividendo de \$0.15 por acción.
IXEGF	29-Abr-05				Informe del Consejo de Administración y presentación de estados financieros al 31 de diciembre de 2004. Resolución sobre la aplicación de resultados. Propuesta para dejar sin efecto el pago de la segunda exhibición del dividendo acordado en la asamblea anual del 29/03/2004.
LASEG	26-Abr-05				Informe del Consejo de Administración y presentación de estados financieros al 31 de diciembre de 2005.
MADISA	27-Abr-05				Informe del Consejo de Administración y presentación de estados financieros al 31 de diciembre de 2004. Resolución sobre la aplicación de resultados.
MASECA	29-Abr-05				Informe de los administradores por el período comprendido del 1° de enero al 31 de diciembre de 2004. Propuesta para el pago de dividendos.
MEDICA	22-Abr-05				Informe del Consejo de Administración y presentación de estados financieros al 31 de diciembre de 2004. Resolución sobre la aplicación de resultados.
MINSA	29-Abr-05				Informe del Consejo de Administración y presentación de estados financieros al 31 de diciembre de 2004. Resolución sobre la aplicación de resultados.
MOVILA	29-Abr-05				Informe del Consejo de Administración y presentación de estados financieros al 31 de diciembre de 2004. Resolución sobre la aplicación de resultados.

Fuente: Boletín de Noticias de la B.M.V. y/o eventos relevantes emitidos por las empresas.




Abril 19, 2005

**Convocatorias Asambleas**



Emisora	Fecha de Asamblea	Fecha de Ex cupón	Fecha Pago	Cupón	Descripción del Derecho
NUTRISA	27-Abr-05				Informe del Consejo de Administración y presentación de estados financieros al 31 de diciembre de 2004. Resolución sobre la aplicación de resultados. Propuesta para aumentar el capital social pagado de la sociedad mediante la capitalización de partidas del capital contable.
PARRAS	29-Abr-05				Informe del Consejo de Administración y presentación de estados financieros al 31 de diciembre de 2004. Resolución sobre la aplicación de resultados.
PATRIA	28-Abr-05				Informe del Consejo de Administración y presentación de estados financieros al 31 de diciembre de 2004. Resolución sobre la aplicación de resultados.
PERKINS	27-Abr-05				Informe del Consejo de Administración y presentación de estados financieros al 31 de diciembre de 2004. Resolución sobre la aplicación de resultados.
POSADAS	28-Abr-05				Informe del Consejo de Administración y presentación de estados financieros al 31 de diciembre de 2004. Propuesta para el pago de un dividendo de \$0.15 por acción.
PROCORP	25-Abr-05				Informe del Consejo de Administración y presentación de estados financieros al 31 de diciembre de 2004. Resolución sobre la aplicación de resultados.
PYP	29-Abr-05				Informe del Consejo de Administración y presentación de estados financieros al 31 de diciembre de 2004. Resolución sobre la aplicación de resultados.
QBINDUS	29-Abr-05				Informe del Consejo de Administración y presentación de estados financieros al 31 de diciembre de 2004. Resolución sobre la aplicación de resultados.
QUMMA	29-Abr-05				Informe del Consejo de Administración y presentación de estados financieros al 31 de diciembre de 2004. Resolución sobre la aplicación de resultados.
RCENTRO	22-Abr-05				Informe del Consejo de Administración y presentación de estados financieros al 31 de diciembre de 2004. Resolución sobre aplicación de resultados.
SAB	29-Abr-05				Informe del Consejo de Administración y presentación de estados financieros al 31 de diciembre de 2004. Propuesta de pago de un dividendo por un total de \$120 millones de pesos.
SANLUIS	28-Abr-05				Informe del Consejo de Administración y presentación de estados financieros al 31 de diciembre de 2004. Resolución sobre la aplicación de resultados.
SAVIA	29-Abr-05				Elección de los miembros del Consejo de Administración y designación de su Presidente.
SIMEC	29-Abr-05				Informe del Consejo de Administración y presentación de estados financieros al 31 de diciembre de 2004. Resolución sobre aplicación de resultados. Propuestas: conversión de acciones B de la porción variable en acciones B representativas de su parte fija y llevar a cabo un split a efectos de incrementar el número de acciones en circulación.

Fuente: Boletín de Noticias de la B.M.V. y/o eventos relevantes emitidos por las empresas.



Abril 19, 2005

**Convocatorias Asambleas**

Emisora	Fecha de Asamblea	Fecha de Ex cupón	Fecha Pago	Cupón	Descripción del Derecho
TEKCHEM	27-Abr-05				Informe del Consejo de Administración y presentación de estados financieros al 31 de diciembre de 2004. Propuestas: cancelar las acciones recompradas y decretar un aumento de capital social en su parte fije.
TELECOM	28-Abr-05				Informe del Consejo de Administración y presentación de estados financieros al 31 de diciembre de 2004. Resolución sobre aplicación de resultados.
TELMEX	28-Abr-05				Informe del Consejo de Administración y presentación de estados financieros al 31 de diciembre de 2004. Propuestas: realizar un split a razón de dos acciones nuevas por una anterior y el pago de un dividendo de \$0.76 por acción en cuatro exhibiciones iguales de \$0.19 por acción (antes del split) ajustándose a \$0.38 por acción en cuatro exhibiciones iguales de \$0.095 por acción (después del split), pagaderos el 23/06/2005, 22/09/2005, 20/12/2005 y 23/03/2006
TLEVISA	29-Abr-05				Informe del Consejo de Administración y presentación de estados financieros al 31 de diciembre de 2004. Propuesta para el pago de un dividendo a razón de \$1.35 por CPO.
TMM	29-Abr-05				Informe del Consejo de Administración y presentación de estados financieros al 31 de diciembre de 2004. Resolución sobre la aplicación de resultados.
TRIBASA	29-Abr-05				Informe del Consejo de Administración y presentación de estados financieros al 31 de diciembre de 2004.
TUACERO	19-Abr-05				Informe del Consejo de Administración y presentación de estados financieros al 31 de diciembre de 2004. Resolución sobre aplicación de resultados.
TVAZTCA	29-Abr-05				Informe del Consejo de Administración y presentación de estados financieros al 31 de diciembre de 2004. Propuestas: pagar un dividendo preferente unitario para las acciones de la serie D-A de \$0.00572 por acción y para las acciones de la serie D-L de \$0.00572 por acción y otorgar un reembolso en efectivo a los accionistas a través de la reducción del capital social y contable de la sociedad.
UNEFON	29-Abr-05				Informe del Consejo de Administración y presentación de estados financieros al 31 de diciembre de 2004. Propuesta para solicitar la cancelación de la inscripción de sus acciones del Registro Nacional de Valores y cancelación para cotizar en la BMV.
URBI	25-Abr-05				Informe del Consejo de Administración y presentación de estados financieros al 31 de diciembre de 2004. Resolución sobre la aplicación de resultados.
USCOM	21-Abr-05				Informe del Consejo de Administración y presentación de estados financieros al 31 de diciembre de 2004. Resolución sobre aplicación de resultados.
VALLE	29-Abr-05				Informe del Consejo de Administración y presentación de estados financieros al 31 de diciembre de 2004. Resolución sobre la aplicación de resultados.

Fuente: Boletín de Noticias de la B.M.V. y/o eventos relevantes emitidos por las empresas.



**DIRECCION DE ANALISIS DE RENTA VARIABLE**

Juan Carlos Mateos, CFA  
Director de Análisis de Renta Variable  
52-55-5201-2803  
jcmateos@bbva.bancomer.com

José Alberto Galván  
Comercio, Bebidas, Alimentos  
52-55-5201-2908  
j.galvan@bbva.bancomer.com

**ELABORADO POR**

Héctor García  
Servicios de Análisis de Renta Variable  
52-55-5201-2892  
hector.garcia@bbva.bancomer.com

Jesús García-Luna  
Servicios de Análisis de Renta Variable  
52-55-5201-2932  
j.luna2@bbva.bancomer.com

Federico Alvarez Morphy  
Mesa de Capitales  
52-55-5201-2896  
f.murphy@bbva.bancomer.com

Elba Padilla  
Servicios de Análisis de Renta Variable  
52-55-5201-2949  
em.padilla@bbva.bancomer.com

Josefina Godinez  
Servicios de Análisis de Renta Variable  
52-55-5201-2832  
j.godinez@bbva.bancomer.com

Luz María Suárez  
Servicios de Análisis de Renta Variable  
52-55-5201-2000 ext. 3813  
lsuarez@bbva.bancomer.com

Ana María Rivera  
Servicios de Análisis de Renta Variable  
52-55-5201-2000 ext. 3811  
a.rivera@bbva.bancomer.com

## REVELACIONES IMPORTANTES

### Certificación del Analista

YO HECTOR GARCIA DIAZ

Certifico que las opiniones expresadas en este reporte reflejan mi punto de vista personal sobre las referidas emisoras y sus valores. También certifico que no he recibido ni recibiré compensación alguna directa o indirectamente a cambio de una recomendación específica de este reporte.

### Sistema de Calificación y Metodología de los Precios Objetivo

“El periodo al que se refiere la recomendación lo establecemos entre seis meses y un año. Las recomendaciones son relativas al mercado de referencia.

Comprar.-	Potencial de revalorización superior al del mercado en un 15%.
Sobreponderar.-	Expectativas de una evolución superior al mercado en al menos un 5%;
Neutral.-	Valor con unas expectativas de evolución similar al mercado (+/-5%);
Subponderar.	Evolución estimada por debajo del mercado en al menos un 5%.
Vender.-	Compañía en la que esperamos un desempeño por debajo del mercado en más de un 15%.

El cálculo de los precios objetivo realizado por BBVA Bancomer se basa en una combinación de una o más metodologías generalmente aceptadas en los análisis financieros, y que pueden incluir, entre otras, análisis de múltiplos, flujos de efectivo descontados, análisis por partes o alguna otra que aplique al caso particular que se esté analizando.

### Distribución de Calificaciones de los Análisis

El porcentaje de calificaciones sobre el total universo de compañías en cobertura por BBVA Bancomer es el siguiente:

Comprar (incluye “Comprar” y “Sobreponderar”):	43%
Neutral	52%
Vender (incluye “Vender” y “Subponderar”):	5%

El porcentaje de calificaciones sobre las compañías a las cuales se han prestado servicios de Banca de Inversión o se ha actuado como asegurador y/o colocador en ofertas públicas es el siguiente:

Comprar (incluye “Comprar” y “Sobreponderar”):	40%
Neutral	60%
Vender (incluye “Vender” y “Subponderar”):	0%

La información sobre calificaciones y precios objetivo históricos sobre las compañías objeto de este reporte se puede solicitar a nuestros analistas o consultarse en nuestra página de internet [www.bancomer.com](http://www.bancomer.com)

### Retribución / Entrega de Servicios

En los doce meses pasados, BBVA Bancomer u otra/s Sociedad/es del Grupo BBVA ha/n participado como asegurador y/o colocador en ofertas públicas de valores y han percibido por tanto remuneraciones basadas en ello, de las siguientes Compañías que pueden ser objeto de análisis en el presente informe: **Asur, Cemex, Daimler Chrysler (México), Ford Crédito de México, GMAC (México), Hipotecaria Nacional, Hylsamex, ICH, Infonavit, Pemex, Qualitas, Ruba, Urbi, Volkswagen de México.**

En los doce meses pasados, BBVA Bancomer u otra Sociedad del Grupo BBVA, ha prestado servicios retribuidos de banca de inversiones a la/s siguiente/s Compañía/s que pueden ser objeto de análisis en el presente informe: **Alfa, América Móvil, Bancomext, Cemex, Comisión Federal de Electricidad, Concesionaria Mexiquense, Copamex, Desc, Grupo Mexicano de Desarrollo, Femsá, Gigante, Grupo Bimbo, Grupo Carso, Grupo Cementos de Chihuahua, Grupo Maseca, Grupo México, Grupo Occidental de Hoteles, ICA, ICH, Interceramic, Liverpool, META, Nadro, Obrascón Huarte Lan, Pemex, Peñoles, Sicartsa, Sigma, Tamsa, Telmex, Urbi.**

**En los próximos tres meses, BBVA Bancomer u otra entidad del Grupo BBVA, espera recibir o intentará obtener compensación por servicios de banca de inversiones de la/s Compañía/s objeto del presente informe.**

El sistema retributivo del/los analista/s autor/es del presente informe se basa en una multiplicidad de criterios entre los cuales figuran los resultados obtenidos en el ejercicio económico por BBVA Bancomer y por el Grupo BBVA, incluyendo los generados por la actividad de banca de inversiones, pero aquellos no reciben compensación basada en los ingresos de ninguna transacción específica de banca de inversiones.

### Tenencia Accionaria

BBVA Bancomer, BBVA Securities, Inc., BBVA Continental, BBVA Escritório de Representação no Brasil (Brazil), BBVA Banco Frances and BBVA Chile son afiliadas de Banco Bilbao Vizcaya Argentaria, S.A. (“BBVA”). BBVA posee directa o indirectamente cuando menos un 1% del capital de las siguientes compañías cuyos títulos se negocian en mercados organizados: **Banco Bradesco; Cintra; Celular CRT; Endesa, S.A.; San Miguel; Telefonica; Cemex.**

## OTRAS INFORMACIONES

---

Este documento, así como los datos, opiniones, estimaciones, previsiones y recomendaciones contenidas en el mismo, han sido elaborados por BBVA Bancomer, S.A., Institución de Banca Múltiple, Grupo Financiero BBVA Bancomer y/o Casa de Bolsa BBVA Bancomer, S.A. de C.V., Grupo Financiero BBVA Bancomer (en lo sucesivo, "BBVA Bancomer"), con la finalidad de proporcionar a sus clientes información general a la fecha de emisión del informe y están sujetas a cambio sin previo aviso. BBVA Bancomer no asume compromiso alguno de comunicar dichos cambios ni de actualizar el contenido del presente documento. Ni el presente documento, ni su contenido, constituyen una oferta, invitación o solicitud de compra o suscripción de valores o de otros instrumentos o de realización o cancelación de inversiones, ni pueden servir de base para ningún contrato, compromiso o decisión de ningún tipo.

El establecimiento de un precio objetivo no implica una garantía de su realización ya que ésta pudiera verse influida por factores intrínsecos y extrínsecos que afecten tanto el desempeño de la emisora como el comportamiento del mercado accionario en que cotiza. Para obtener mayor información sobre los riesgos que afectan el desempeño de la emisora y las tendencias del mercado sobre el cual se ha determinado el precio objetivo, usted podrá solicitar nuestros reportes publicados a su ejecutivo o encontrarlo en nuestro sitio [www.bancomer.com](http://www.bancomer.com).

El inversionista que tenga acceso al presente documento debe ser consciente de que los valores, instrumentos o inversiones a que el mismo se refiere pueden no ser adecuados para sus objetivos específicos de inversión, su posición financiera o su perfil de riesgo ya que no han sido tomadas en consideración para la elaboración del presente informe, por lo que debe adoptar sus propias decisiones de inversión teniendo en cuenta dichas circunstancias y procurándose el asesoramiento específico y especializado que pueda ser necesario.

El contenido del presente documento se basa en informaciones que se estiman disponibles para el público, obtenidas de fuentes que se consideran fiables, pero dichas informaciones no han sido objeto de verificación independiente por BBVA Bancomer por lo que no se ofrece ninguna garantía, expresa o implícita, en cuanto a su precisión, integridad o corrección. BBVA Bancomer, sus afiliadas o sus subsidiarias, oficinas o asociadas, o a que los consejeros, funcionarios o empleados de las mismas resulten responsables frente a ustedes o frente a cualquier otra persona no asume responsabilidad alguna por cualquier pérdida, directa o indirecta, que pudiera resultar del uso de este documento o de su contenido. El inversionista debe tener en cuenta que la evolución pasada de los valores o instrumentos o los resultados históricos de las inversiones, no garantizan la evolución o resultados futuros. El precio de los valores o instrumentos o los resultados de las inversiones pueden fluctuar en contra del interés del inversionista e incluso suponerle la pérdida de la inversión inicial.

Las transacciones en futuros, opciones y valores o instrumentos de alta rentabilidad (*high yield securities*) pueden implicar grandes riesgos y no son adecuados para todos los inversionistas. De hecho, en ciertas inversiones, las pérdidas pueden ser superiores a la inversión inicial, siendo necesario en estos casos hacer aportaciones adicionales para cubrir la totalidad de dichas pérdidas. Por ello, con carácter previo a realizar transacciones en estos instrumentos, los inversionistas deben ser conscientes de su funcionamiento, de los derechos, obligaciones y riesgos que incorporan, así como los propios de los valores subyacentes a los mismos. Podría no existir mercado secundario para dichos instrumentos.

Los empleados de los departamentos de ventas u otros departamentos de BBVA Bancomer u otra entidad del Grupo BBVA pueden proporcionar comentarios de mercado, verbalmente o por escrito, o estrategias de inversión a los clientes que reflejen opiniones contrarias a las expresadas en el presente documento; asimismo BBVA Bancomer o cualquier otra entidad del Grupo BBVA puede adoptar decisiones de inversión por cuenta propia que sean inconsistentes con las recomendaciones contenidas en el presente documento.

Ninguna parte de este documento puede ser (i) copiada, fotocopiada o duplicada en ningún modo, forma o medio (ii) redistribuida, retransmitida o (iii) citada, sin el permiso previo por escrito de BBVA Bancomer. Ninguna parte de este informe podrá reproducirse, llevarse o transmitirse a aquellos países (o personas o entidades de los mismos) en los que su distribución pudiera estar prohibida por la normativa aplicable. El incumplimiento de estas restricciones podrá constituir infracción de la legislación de la jurisdicción relevante.

Este documento se proporciona en el Reino Unido únicamente a aquellas personas a quienes puede dirigirse de acuerdo con la *Financial Services and Markets Act 2000 (Financial Promotion) Order 2001* y no es para su entrega o distribución, directa o indirecta, a ninguna otra clase de personas o entidades. En particular el presente documento únicamente se dirige y puede ser entregado a las siguientes personas o entidades (i) aquellas que están fuera del Reino Unido (ii) aquellas que tienen una experiencia profesional en materia de inversiones citadas en el artículo 19(5) de la *Order 2001*, (iii) a aquellas con alto patrimonio neto (*High net worth entities*) y a aquellas otras a quienes su contenido puede ser legalmente comunicado, incluidas en el artículo 49(1) de la *Order 2001*.

BBVA Bancomer y el resto de entidades del Grupo BBVA que no son miembros de la *New York Stock Exchange* o de la *National Association of Securities Dealers, Inc.*, no están sujetas a las normas de revelación previstas para dichos miembros.

## OTRAS INFORMACIONES INTERNET

---

En caso de que usted haya accedido al presente documento vía Internet o vía otros medios electrónicos que le permitan consultar esta información, deberá de leer detenidamente la siguiente notificación:

La información contenida en el presente sitio es únicamente información general sobre asuntos que pueden ser de interés. La aplicación y el impacto de las leyes pueden variar en forma importante con base en los hechos específicos. Tomando en cuenta la naturaleza cambiante de las leyes, reglas y regulaciones, así como los riesgos inherentes a la comunicación electrónica, pueden generarse retrasos, omisiones o imprecisiones en la información contenida en este sitio. De acuerdo con esto, la información de este sitio se proporciona en el entendido de que los autores y editores no proporcionan por ello asesoría y servicios legales, contables, fiscales o de otro tipo.

Todas las imágenes y textos son propiedad de BBVA Bancomer y no podrán ser bajados de Internet, distribuidos, guardados, reutilizados, retransmitidos, modificados o utilizados de cualquier otra forma, con excepción a lo establecido en el presente documento, sin el consentimiento expreso por escrito de BBVA Bancomer. BBVA Bancomer hace valer sus derechos de propiedad intelectual en toda la extensión de la ley. Nada de lo aquí contenido podrá ser interpretado como una concesión por implicación, desestimación u otros de cualquier licencia o derecho al amparo de cualquier patente o marca de BBVA Bancomer o de cualquier tercero. Nada de lo aquí establecido podrá ser interpretado como una concesión de cualquier licencia o derecho bajo cualquier derecho de autor de BBVA Bancomer.