

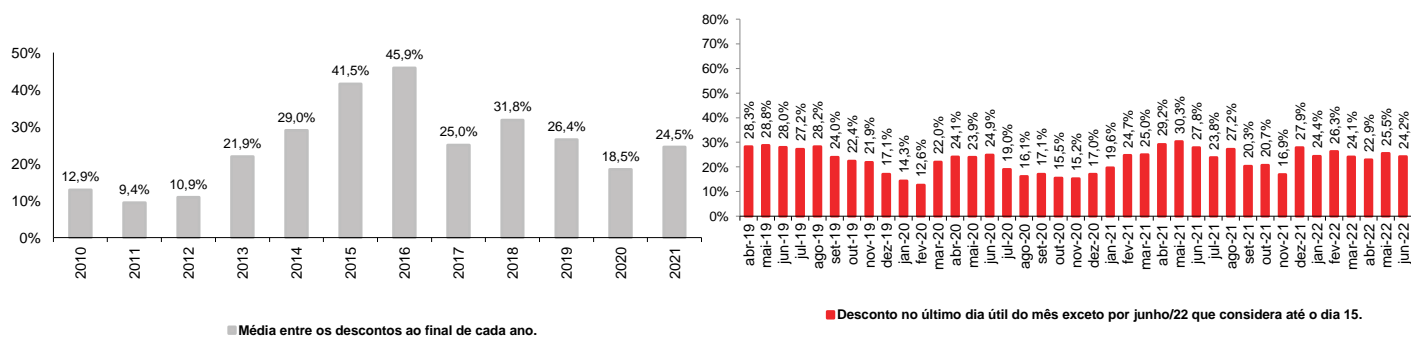
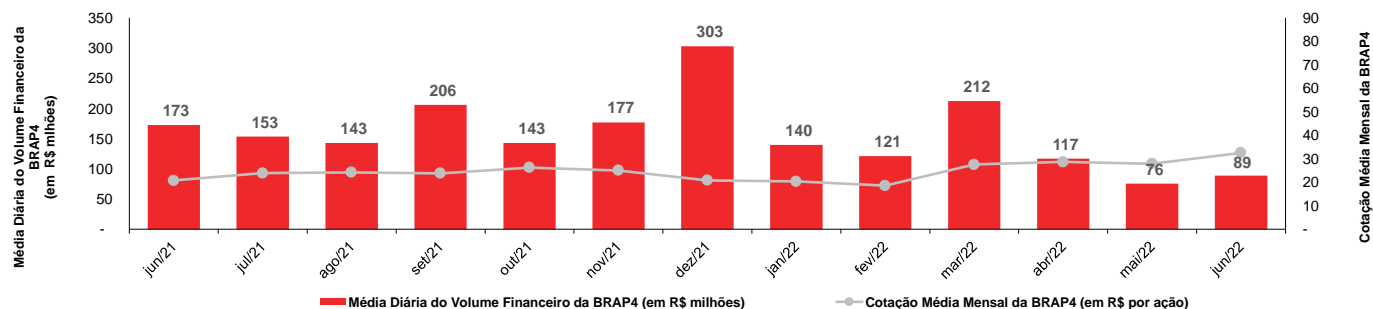
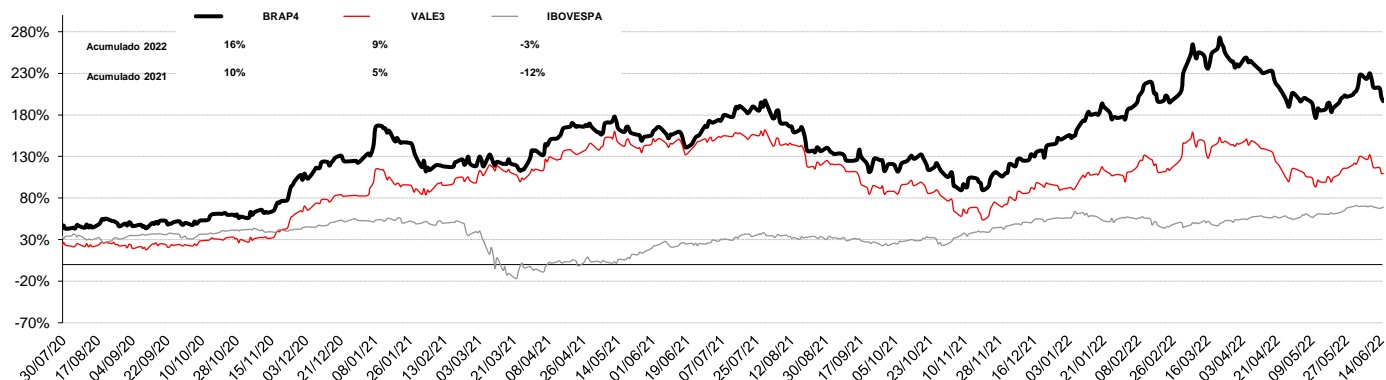
Valor Líquido dos Ativos da Bradespar X Valor de Mercado da Bradespar (preços de fechamento em 14/06/2022)

Companhias	Cotação (R\$/ação)	Qtde de Ações	% do Capital Total ⁽³⁾	Participação da Bradespar		
				Valor de Mercado (R\$ mil)	Valor de Mercado (US\$ mil)	Valor de Mercado (EURO mil)
VALE ON	81,72	163.252.389	3,37%	13.340.985	2.605.941	2.503.186
Valor Total dos Ativos da Bradespar (A)				13.340.985	2.605.941	2.503.186
Caixa Líquido da Bradespar (B) ⁽¹⁾				306.740	59.917	57.554
Valor Líquido dos Ativos da Bradespar (C) = (A) + (B)				13.647.725	2.665.858	2.560.740
Valor de Mercado da Bradespar (D)				10.339.901	2.019.729	1.940.088
Ações Ordinárias (BRAP3)	24,24	137.989.898		3.344.875	653.366	627.603
Ações Preferenciais (BRAP4)	27,42	255.106.712		6.995.026	1.366.363	1.312.485
Diferença entre o Valor Líquido dos Ativos e Valor de Mercado Bradespar (C) - (D)				3.307.824	646.129	620.652
DESCONTO ⁽²⁾					24,2%	

(1) Dívida Líquida em 14/06/2022

(2) ((Valor de mercado da Bradespar)/(Valor dos Ativos + Caixa Líquido)) - 1

(3) Não considera ações em tesouraria

Evolução do desconto (%)

Média Diária do Volume Financeiro da BRAP4 (em R\$ milhões) e Cotação Média Mensal da BRAP4 (em R\$ por ação)

Desempenho da Cotação da BRAP4, VALE3 e IBOVESPA

Fale com RI

 Fernando Buso
 Gustavo Bonetti
 Daniel Picerni Sarmento

 Av. Paulista, 1450 - 9º andar
 Cerqueira César
 São Paulo - SP
 CEP: 01310-917

 Tel.: 55 11 2178.6300
 Fax.: 55 11 2178.6315
 www.bradespar.com
 bradespar@bradespar.com