

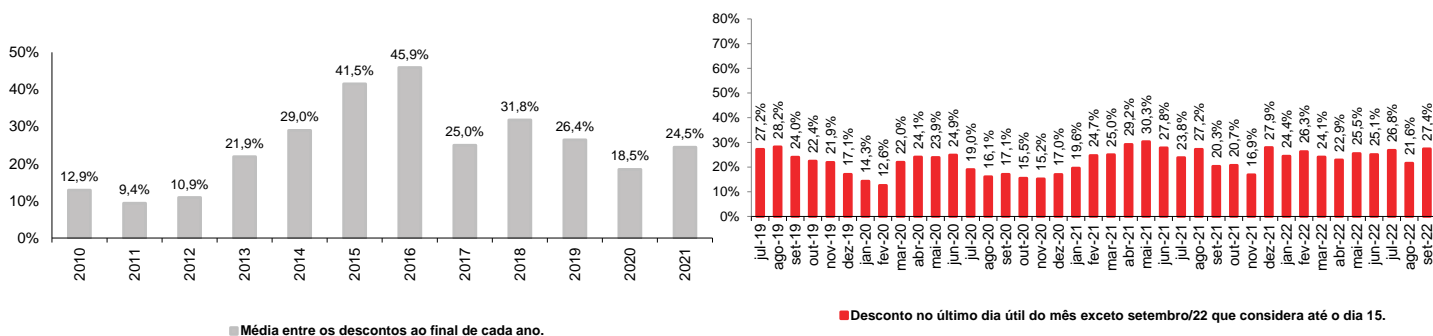
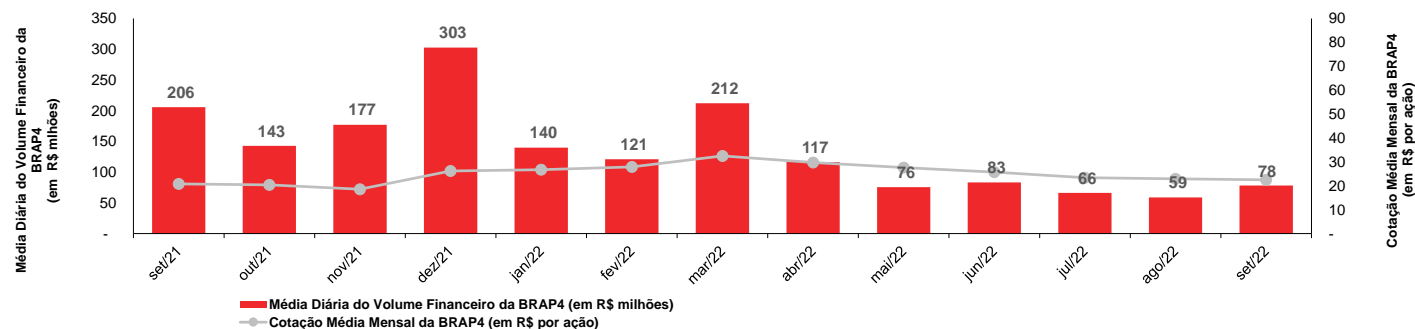
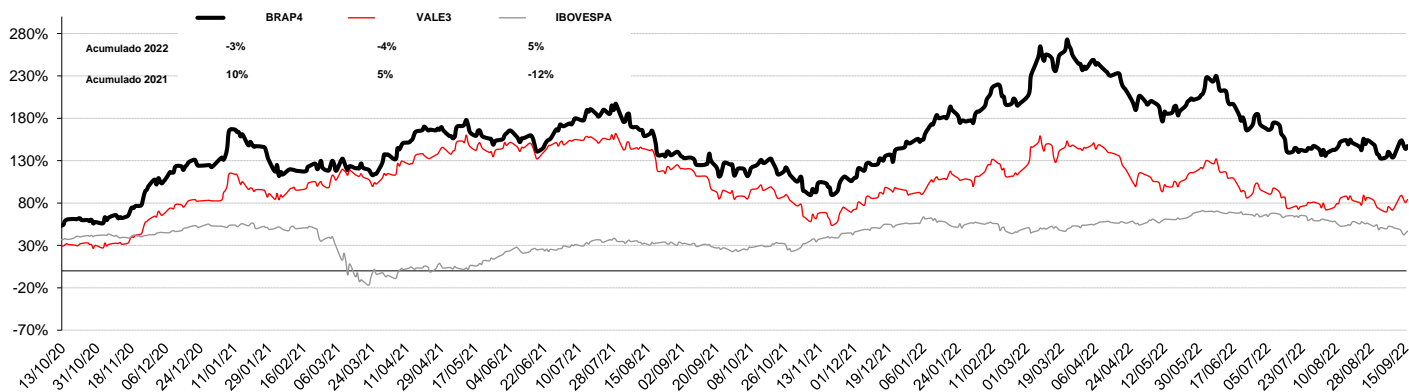
Valor Líquido dos Ativos da Bradespar X Valor de Mercado da Bradespar (preços de fechamento em 15/09/2022)

Companhias	Cotação (R\$/ação)	Qtde de Ações	% do Capital Total ⁽³⁾	Participação da Bradespar		
				Valor de Mercado (R\$ mil)	Valor de Mercado (US\$ mil)	Valor de Mercado (EURO mil)
VALE ON	68,35	163.252.389	3,59%	11.158.301	2.133.804	2.134.765
Valor Total dos Ativos da Bradespar (A)				11.158.301	2.133.804	2.134.765
Caixa Líquido da Bradespar (B) ⁽¹⁾				833.841	159.456	159.527
Valor Líquido dos Ativos da Bradespar (C) = (A) + (B)				11.992.142	2.293.260	2.294.292
Valor de Mercado da Bradespar (D)				8.711.588	1.665.919	1.666.669
Ações Ordinárias (BRAP3)	20,87	137.989.898		2.879.849	550.714	550.962
Ações Preferenciais (BRAP4)	22,86	255.106.712		5.831.739	1.115.205	1.115.707
Diferença entre o Valor Líquido dos Ativos e Valor de Mercado Bradespar (C) - (D)				3.280.554	627.341	627.623
DESCONTO ⁽²⁾					27,4%	

(1) Dívida Líquida em 15/09/2022

(2) ((Valor de mercado da Bradespar)/(Valor dos Ativos + Caixa Líquido)) - 1

(3) Não considera ações em tesouraria

Evolução do desconto (%)

Média Diária do Volume Financeiro da BRAP4 (em R\$ milhões) e Cotação Média Mensal da BRAP4 (em R\$ por ação)

Desempenho da Cotação da BRAP4, VALE3 e IBOVESPA

Fale com RI

 Fernando Buso
 Gustavo Bonetti
 Daniel Picerni Sarmiento

 Av. Paulista, 1450 - 9º andar
 Cerqueira César
 São Paulo - SP
 CEP: 01310-917

 Tel.: 55 11 2178.6300
 Fax.: 55 11 2178.6315
 www.bradespar.com
 bradespar@bradespar.com