

# Índice

## Dados da Empresa

Composição do Capital	1
-----------------------	---

## DFs Individuais

Balanço Patrimonial Ativo	2
Balanço Patrimonial Passivo	3
Demonstração do Resultado	4
Demonstração do Resultado Abrangente	5
Demonstração do Fluxo de Caixa (Método Indireto)	6

### Demonstração das Mutações do Patrimônio Líquido

DMPL - 01/01/2022 à 30/09/2022	7
DMPL - 01/01/2021 à 30/09/2021	8
Demonstração de Valor Adicionado	9

## DFs Consolidadas

Balanço Patrimonial Ativo	10
Balanço Patrimonial Passivo	11
Demonstração do Resultado	12
Demonstração do Resultado Abrangente	13
Demonstração do Fluxo de Caixa (Método Indireto)	14

### Demonstração das Mutações do Patrimônio Líquido

DMPL - 01/01/2022 à 30/09/2022	15
DMPL - 01/01/2021 à 30/09/2021	16
Demonstração de Valor Adicionado	17

Comentário do Desempenho	18
--------------------------	----

Notas Explicativas	23
--------------------	----

Outras Informações que a Companhia Entenda Relevantes	38
---	----

## Pareceres e Declarações

Relatório da Revisão Especial - Sem Ressalva	40
Parecer do Conselho Fiscal ou Órgão Equivalente	41
Declaração dos Diretores sobre as Demonstrações Financeiras	42
Declaração dos Diretores sobre o Relatório do Auditor Independente	43

**Dados da Empresa / Composição do Capital**

<b>Número de Ações (Mil)</b>	<b>Trimestre Atual 30/09/2022</b>
<b>Do Capital Integralizado</b>	
Ordinárias	137.990
Preferenciais	255.107
<b>Total</b>	<b>393.097</b>
<b>Em Tesouraria</b>	
Ordinárias	0
Preferenciais	0
<b>Total</b>	<b>0</b>

**DFs Individuais / Balanço Patrimonial Ativo****(Reais Mil)**

<b>Código da Conta</b>	<b>Descrição da Conta</b>	<b>Trimestre Atual 30/09/2022</b>	<b>Exercício Anterior 31/12/2021</b>
1	Ativo Total	7.927.778	7.553.824
1.01	Ativo Circulante	890.635	292.446
1.01.01	Caixa e Equivalentes de Caixa	842.741	292.446
1.01.06	Tributos a Recuperar	47.720	0
1.01.06.01	Tributos Correntes a Recuperar	47.720	0
1.01.06.01.01	Tributos a Compensar ou a Recuperar	47.720	0
1.01.07	Despesas Antecipadas	174	0
1.02	Ativo Não Circulante	7.037.143	7.261.378
1.02.01	Ativo Realizável a Longo Prazo	198.957	209.689
1.02.01.10	Outros Ativos Não Circulantes	198.957	209.689
1.02.01.10.04	Tributos a Compensar ou a Recuperar	198.957	209.689
1.02.02	Investimentos	6.837.014	7.050.664
1.02.03	Imobilizado	168	56
1.02.04	Intangível	1.004	969
1.02.04.01	Intangíveis	1.004	969

**DFs Individuais / Balanço Patrimonial Passivo****(Reais Mil)**

<b>Código da Conta</b>	<b>Descrição da Conta</b>	<b>Trimestre Atual 30/09/2022</b>	<b>Exercício Anterior 31/12/2021</b>
2	Passivo Total	7.927.778	7.553.824
2.01	Passivo Circulante	93.187	50.042
2.01.03	Obrigações Fiscais	42.526	973
2.01.05	Outras Obrigações	50.661	49.069
2.01.05.02	Outros	50.661	49.069
2.01.05.02.01	Dividendos e JCP a Pagar	17.882	17.326
2.01.05.02.04	Outras Obrigações	32.656	31.641
2.01.05.02.05	Provisão a Pagar sobre Contratos de Arrendamento	123	102
2.02	Passivo Não Circulante	1.009	972
2.02.02	Outras Obrigações	1.009	972
2.02.02.02	Outros	1.009	972
2.02.02.02.03	Provisão a Pagar sobre Contratos de Arrendamento	1.009	972
2.03	Patrimônio Líquido	7.833.582	7.502.810
2.03.01	Capital Social Realizado	3.100.125	500.125
2.03.04	Reservas de Lucros	2.057.761	5.257.761
2.03.04.01	Reserva Legal	103.962	403.962
2.03.04.02	Reserva Estatutária	1.953.799	4.853.799
2.03.05	Lucros/Prejuízos Acumulados	2.978.626	0
2.03.06	Ajustes de Avaliação Patrimonial	-302.930	1.744.924

**DFs Individuais / Demonstração do Resultado****(Reais Mil)**

<b>Código da Conta</b>	<b>Descrição da Conta</b>	<b>Trimestre Atual 01/07/2022 à 30/09/2022</b>	<b>Acumulado do Atual Exercício 01/01/2022 à 30/09/2022</b>	<b>Igual Trimestre do Exercício Anterior 01/07/2021 à 30/09/2021</b>	<b>Acumulado do Exercício Anterior 01/01/2021 à 30/09/2021</b>
3.04	Despesas/Receitas Operacionais	1.099.257	2.986.186	1.155.245	5.104.944
3.04.02	Despesas Gerais e Administrativas	-4.913	-15.326	-8.382	-20.854
3.04.04	Outras Receitas Operacionais	33	33	0	0
3.04.04.02	Resultado na Alienação de Imobilizado	33	33	0	0
3.04.05	Outras Despesas Operacionais	-24.266	-25.996	-462	-33.722
3.04.05.01	Despesas Tributárias	-24.266	-25.996	-462	-23.691
3.04.05.02	Outras Despesas Operacionais	0	0	0	-10.031
3.04.06	Resultado de Equivalência Patrimonial	1.128.403	3.027.475	1.164.089	5.159.520
3.05	Resultado Antes do Resultado Financeiro e dos Tributos	1.099.257	2.986.186	1.155.245	5.104.944
3.06	Resultado Financeiro	21.358	57.164	4.723	13.428
3.06.01	Receitas Financeiras	21.416	57.276	5.511	14.316
3.06.02	Despesas Financeiras	-58	-112	-788	-888
3.07	Resultado Antes dos Tributos sobre o Lucro	1.120.615	3.043.350	1.159.968	5.118.372
3.08	Imposto de Renda e Contribuição Social sobre o Lucro	-58.355	-64.724	15.895	0
3.09	Resultado Líquido das Operações Continuadas	1.062.260	2.978.626	1.175.863	5.118.372
3.11	Lucro/Prejuízo do Período	1.062.260	2.978.626	1.175.863	5.118.372
3.99	Lucro por Ação - (Reais / Ação)				
3.99.01	Lucro Básico por Ação				
3.99.01.01	ON	2,53761	7,11556	2,80899	12,22715
3.99.01.02	PN	2,79137	7,82712	3,08989	13,44986
3.99.02	Lucro Diluído por Ação				
3.99.02.01	ON	2,53761	7,11556	2,80899	12,22715
3.99.02.02	PN	2,79137	7,82712	3,08989	13,44986

**DFs Individuais / Demonstração do Resultado Abrangente****(Reais Mil)**

<b>Código da Conta</b>	<b>Descrição da Conta</b>	<b>Trimestre Atual 01/07/2022 à 30/09/2022</b>	<b>Acumulado do Atual Exercício 01/01/2022 à 30/09/2022</b>	<b>Igual Trimestre do Exercício Anterior 01/07/2021 à 30/09/2021</b>	<b>Acumulado do Exercício Anterior 01/01/2021 à 30/09/2021</b>
4.01	Lucro Líquido do Período	1.062.260	2.978.626	1.175.863	5.118.372
4.02	Outros Resultados Abrangentes	-969.727	-2.047.854	549.359	-66.233
4.02.02	Reflexos de Empresas com Influência Significativa	-969.727	-2.047.854	549.359	-66.233
4.03	Resultado Abrangente do Período	92.533	930.772	1.725.222	5.052.139

**DFs Individuais / Demonstração do Fluxo de Caixa (Método Indireto)****(Reais Mil)**

<b>Código da Conta</b>	<b>Descrição da Conta</b>	<b>Acumulado do Atual Exercício 01/01/2022 à 30/09/2022</b>	<b>Acumulado do Exercício Anterior 01/01/2021 à 30/09/2021</b>
6.01	Caixa Líquido Atividades Operacionais	1.148.797	4.221.217
6.01.01	Caixa Gerado nas Operações	448	-44.000
6.01.01.01	Lucro Líquido antes do Imposto de Renda e Contribuição Social	3.043.350	5.118.372
6.01.01.02	Resultado de Equivalência Patrimonial	-3.027.475	-5.159.520
6.01.01.04	Juros e Variações Monetárias, Líquidas	-15.329	-2.835
6.01.01.05	Resultado na Alienação de Imobilizado	-33	0
6.01.01.07	Outros	-65	-17
6.01.02	Variações nos Ativos e Passivos	1.148.349	4.265.217
6.01.02.01	(Aumento)/Redução em Outros Ativos	23.337	21.941
6.01.02.02	Aumento/(Redução) em Outras Obrigações	-534	-832
6.01.02.03	Juros sobre o Capital Próprio e Dividendos Recebidos	1.153.350	4.268.473
6.01.02.05	Imposto de Renda e Contribuição Social Pagos	-27.804	-24.365
6.02	Caixa Líquido Atividades de Investimento	-129	0
6.02.01	Aquisição de Imobilizado	-202	0
6.02.03	Alienação de Imobilizado	73	0
6.03	Caixa Líquido Atividades de Financiamento	-598.373	-1.728.719
6.03.01	Juros sobre o Capital Próprio e Dividendos Pagos	-598.373	-1.728.719
6.05	Aumento (Redução) de Caixa e Equivalentes	550.295	2.492.498
6.05.01	Saldo Inicial de Caixa e Equivalentes	292.446	60.442
6.05.02	Saldo Final de Caixa e Equivalentes	842.741	2.552.940

**DFs Individuais / Demonstração das Mutações do Patrimônio Líquido / DMPL - 01/01/2022 à 30/09/2022****(Reais Mil)**

<b>Código da Conta</b>	<b>Descrição da Conta</b>	<b>Capital Social Integralizado</b>	<b>Reservas de Capital, Opções Outorgadas e Ações em Tesouraria</b>	<b>Reservas de Lucro</b>	<b>Lucros ou Prejuízos Acumulados</b>	<b>Outros Resultados Abrangentes</b>	<b>Patrimônio Líquido</b>
5.01	Saldos Iniciais	500.125	0	5.257.761	0	1.744.924	7.502.810
5.03	Saldos Iniciais Ajustados	500.125	0	5.257.761	0	1.744.924	7.502.810
5.04	Transações de Capital com os Sócios	2.600.000	0	-3.200.000	0	0	-600.000
5.04.01	Aumentos de Capital	2.600.000	0	-2.600.000	0	0	0
5.04.06	Dividendos	0	0	-600.000	0	0	-600.000
5.05	Resultado Abrangente Total	0	0	0	2.978.626	-2.047.854	930.772
5.05.01	Lucro Líquido do Período	0	0	0	2.978.626	0	2.978.626
5.05.02	Outros Resultados Abrangentes	0	0	0	0	-2.047.854	-2.047.854
5.05.02.06	Reflexos de Empresas com Influência Significativa	0	0	0	0	-2.047.854	-2.047.854
5.07	Saldos Finais	3.100.125	0	2.057.761	2.978.626	-302.930	7.833.582



**DFs Individuais / Demonstração das Mutações do Patrimônio Líquido / DMPL - 01/01/2021 à 30/09/2021****(Reais Mil)**

<b>Código da Conta</b>	<b>Descrição da Conta</b>	<b>Capital Social Integralizado</b>	<b>Reservas de Capital, Opções Outorgadas e Ações em Tesouraria</b>	<b>Reservas de Lucro</b>	<b>Lucros ou Prejuízos Acumulados</b>	<b>Outros Resultados Abrangentes</b>	<b>Patrimônio Líquido</b>
5.01	Saldos Iniciais	4.100.000	0	2.898.625	0	4.256.186	11.254.811
5.03	Saldos Iniciais Ajustados	4.100.000	0	2.898.625	0	4.256.186	11.254.811
5.04	Transações de Capital com os Sócios	1.660.125	0	-2.898.625	-521.500	0	-1.760.000
5.04.01	Aumentos de Capital	1.660.125	0	-1.660.125	0	0	0
5.04.06	Dividendos	0	0	-1.238.500	-276.500	0	-1.515.000
5.04.07	Juros sobre Capital Próprio	0	0	0	-245.000	0	-245.000
5.05	Resultado Abrangente Total	0	0	0	5.118.372	-66.233	5.052.139
5.05.01	Lucro Líquido do Período	0	0	0	5.118.372	0	5.118.372
5.05.02	Outros Resultados Abrangentes	0	0	0	0	-66.233	-66.233
5.05.02.06	Reflexos de Empresas com Influência Significativa	0	0	0	0	-66.233	-66.233
5.07	Saldos Finais	5.760.125	0	0	4.596.872	4.189.953	14.546.950

**DFs Individuais / Demonstração de Valor Adicionado****(Reais Mil)**

<b>Código da Conta</b>	<b>Descrição da Conta</b>	<b>Acumulado do Atual Exercício 01/01/2022 à 30/09/2022</b>	<b>Acumulado do Exercício Anterior 01/01/2021 à 30/09/2021</b>
7.02	Insumos Adquiridos de Terceiros	-4.432	-10.163
7.02.02	Materiais, Energia, Servs. de Terceiros e Outros	-3.541	-9.129
7.02.04	Outros	-891	-1.034
7.03	Valor Adicionado Bruto	-4.432	-10.163
7.05	Valor Adicionado Líquido Produzido	-4.432	-10.163
7.06	Vlr Adicionado Recebido em Transferência	3.084.784	5.173.836
7.06.01	Resultado de Equivalência Patrimonial	3.027.475	5.159.520
7.06.02	Receitas Financeiras	57.276	14.316
7.06.03	Outros	33	0
7.07	Valor Adicionado Total a Distribuir	3.080.352	5.163.673
7.08	Distribuição do Valor Adicionado	3.080.352	5.163.673
7.08.01	Pessoal	9.640	9.425
7.08.01.01	Remuneração Direta	5.888	5.946
7.08.01.02	Benefícios	3.752	3.479
7.08.02	Impostos, Taxas e Contribuições	91.974	24.957
7.08.02.01	Federais	91.971	24.953
7.08.02.02	Estaduais	3	4
7.08.03	Remuneração de Capitais de Terceiros	112	10.919
7.08.03.01	Juros	112	888
7.08.03.03	Outras	0	10.031
7.08.04	Remuneração de Capitais Próprios	2.978.626	5.118.372
7.08.04.01	Juros sobre o Capital Próprio	0	245.000
7.08.04.02	Dividendos	0	276.500
7.08.04.03	Lucros Retidos / Prejuízo do Período	2.978.626	4.596.872

**DFs Consolidadas / Balanço Patrimonial Ativo****(Reais Mil)**

<b>Código da Conta</b>	<b>Descrição da Conta</b>	<b>Trimestre Atual 30/09/2022</b>	<b>Exercício Anterior 31/12/2021</b>
1	Ativo Total	7.927.778	7.553.824
1.01	Ativo Circulante	890.635	294.709
1.01.01	Caixa e Equivalentes de Caixa	842.741	294.709
1.01.06	Tributos a Recuperar	47.720	0
1.01.06.01	Tributos Correntes a Recuperar	47.720	0
1.01.06.01.01	Tributos a Compensar ou a Recuperar	47.720	0
1.01.07	Despesas Antecipadas	174	0
1.02	Ativo Não Circulante	7.037.143	7.259.115
1.02.01	Ativo Realizável a Longo Prazo	198.957	209.689
1.02.01.10	Outros Ativos Não Circulantes	198.957	209.689
1.02.01.10.04	Tributos a Compensar ou a Recuperar	198.957	209.689
1.02.02	Investimentos	6.837.014	7.048.401
1.02.03	Imobilizado	168	56
1.02.04	Intangível	1.004	969

**DFs Consolidadas / Balanço Patrimonial Passivo****(Reais Mil)**

<b>Código da Conta</b>	<b>Descrição da Conta</b>	<b>Trimestre Atual 30/09/2022</b>	<b>Exercício Anterior 31/12/2021</b>
2	Passivo Total	7.927.778	7.553.824
2.01	Passivo Circulante	93.187	50.042
2.01.03	Obrigações Fiscais	42.526	973
2.01.05	Outras Obrigações	50.661	49.069
2.01.05.02	Outros	50.661	49.069
2.01.05.02.01	Dividendos e JCP a Pagar	17.882	17.326
2.01.05.02.04	Outras Obrigações	32.656	31.641
2.01.05.02.05	Provisão a Pagar sobre Contratos de Arrendamento	123	102
2.02	Passivo Não Circulante	1.009	972
2.02.02	Outras Obrigações	1.009	972
2.02.02.02	Outros	1.009	972
2.02.02.02.03	Provisão a Pagar sobre Contratos de Arrendamento	1.009	972
2.03	Patrimônio Líquido Consolidado	7.833.582	7.502.810
2.03.01	Capital Social Realizado	3.100.125	500.125
2.03.04	Reservas de Lucros	2.057.761	5.257.761
2.03.04.01	Reserva Legal	103.962	403.962
2.03.04.02	Reserva Estatutária	1.953.799	4.853.799
2.03.05	Lucros/Prejuízos Acumulados	2.978.626	0
2.03.06	Ajustes de Avaliação Patrimonial	-302.930	1.744.924

**DFs Consolidadas / Demonstração do Resultado****(Reais Mil)**

<b>Código da Conta</b>	<b>Descrição da Conta</b>	<b>Trimestre Atual 01/07/2022 à 30/09/2022</b>	<b>Acumulado do Atual Exercício 01/01/2022 à 30/09/2022</b>	<b>Igual Trimestre do Exercício Anterior 01/07/2021 à 30/09/2021</b>	<b>Acumulado do Exercício Anterior 01/01/2021 à 30/09/2021</b>
3.04	Despesas/Receitas Operacionais	1.099.180	2.986.247	1.155.066	5.104.844
3.04.02	Despesas Gerais e Administrativas	-4.913	-15.326	-8.382	-20.854
3.04.04	Outras Receitas Operacionais	33	33	0	0
3.04.04.03	Resultado na Alienação de Imobilizado	33	33	0	0
3.04.05	Outras Despesas Operacionais	-24.266	-25.996	-462	-33.722
3.04.05.01	Despesas Tributárias	-24.266	-25.996	-462	-23.691
3.04.05.02	Outros Despesas Operacionais	0	0	0	-10.031
3.04.06	Resultado de Equivalência Patrimonial	1.128.326	3.027.536	1.163.910	5.159.420
3.05	Resultado Antes do Resultado Financeiro e dos Tributos	1.099.180	2.986.247	1.155.066	5.104.844
3.06	Resultado Financeiro	21.435	57.103	4.902	13.528
3.06.01	Receitas Financeiras	21.517	57.658	5.611	14.416
3.06.02	Despesas Financeiras	-82	-555	-709	-888
3.07	Resultado Antes dos Tributos sobre o Lucro	1.120.615	3.043.350	1.159.968	5.118.372
3.08	Imposto de Renda e Contribuição Social sobre o Lucro	-58.355	-64.724	15.895	0
3.09	Resultado Líquido das Operações Continuadas	1.062.260	2.978.626	1.175.863	5.118.372
3.11	Lucro/Prejuízo Consolidado do Período	1.062.260	2.978.626	1.175.863	5.118.372
3.11.01	Atribuído a Sócios da Empresa Controladora	1.062.260	2.978.626	1.175.863	5.118.372
3.99	Lucro por Ação - (Reais / Ação)				
3.99.01	Lucro Básico por Ação				
3.99.01.01	ON	2,53761	7,11556	2,80899	12,22715
3.99.01.02	PN	2,79137	7,82712	3,08989	13,44986
3.99.02	Lucro Diluído por Ação				
3.99.02.01	ON	2,53761	7,11556	2,80899	12,22715
3.99.02.02	PN	2,79137	7,82712	3,08989	13,44986

**DFs Consolidadas / Demonstração do Resultado Abrangente****(Reais Mil)**

<b>Código da Conta</b>	<b>Descrição da Conta</b>	<b>Trimestre Atual 01/07/2022 à 30/09/2022</b>	<b>Acumulado do Atual Exercício 01/01/2022 à 30/09/2022</b>	<b>Igual Trimestre do Exercício Anterior 01/07/2021 à 30/09/2021</b>	<b>Acumulado do Exercício Anterior 01/01/2021 à 30/09/2021</b>
4.01	Lucro Líquido Consolidado do Período	1.062.260	2.978.626	1.175.863	5.118.372
4.02	Outros Resultados Abrangentes	-969.727	-2.047.854	549.359	-66.233
4.02.02	Reflexos de Empresas com Influência Significativa	-969.727	-2.047.854	549.359	-66.233
4.03	Resultado Abrangente Consolidado do Período	92.533	930.772	1.725.222	5.052.139
4.03.01	Atribuído a Sócios da Empresa Controladora	92.533	930.772	1.725.222	5.052.139

**DFs Consolidadas / Demonstração do Fluxo de Caixa (Método Indireto)****(Reais Mil)**

<b>Código da Conta</b>	<b>Descrição da Conta</b>	<b>Acumulado do Atual Exercício 01/01/2022 à 30/09/2022</b>	<b>Acumulado do Exercício Anterior 01/01/2021 à 30/09/2021</b>
6.01	Caixa Líquido Atividades Operacionais	1.146.534	4.221.317
6.01.01	Caixa Gerado nas Operações	358	-43.900
6.01.01.01	Lucro Líquido antes do Imposto de Renda e Contribuição Social	3.043.350	5.118.372
6.01.01.02	Resultado de Equivalência Patrimonial	-3.027.536	-5.159.420
6.01.01.04	Juros e Variações Monetárias, Líquidas	-15.358	-2.835
6.01.01.05	Resultado na Alienação de Imobilizado	-33	0
6.01.01.07	Outros	-65	-17
6.01.02	Variações nos Ativos e Passivos	1.146.176	4.265.217
6.01.02.01	(Aumento)/Redução em Outros Ativos	21.164	21.941
6.01.02.02	Aumento/(Redução) em Outras Obrigações	-534	-832
6.01.02.03	Juros sobre o Capital Próprio e Dividendos Recebidos	1.153.350	4.268.473
6.01.02.05	Imposto de Renda e Contribuição Social Pagos	-27.804	-24.365
6.02	Caixa Líquido Atividades de Investimento	-129	0
6.02.01	Aquisição de Imobilizado	-202	0
6.02.02	Alienação de Imobilizado	73	0
6.03	Caixa Líquido Atividades de Financiamento	-598.373	-1.728.719
6.03.01	Juros sobre o Capital Próprio e Dividendos Pagos	-598.373	-1.728.719
6.05	Aumento (Redução) de Caixa e Equivalentes	548.032	2.492.598
6.05.01	Saldo Inicial de Caixa e Equivalentes	294.709	62.563
6.05.02	Saldo Final de Caixa e Equivalentes	842.741	2.555.161

**DFs Consolidadas / Demonstração das Mutações do Patrimônio Líquido / DMPL - 01/01/2022 à 30/09/2022****(Reais Mil)**

Código da Conta	Descrição da Conta	Capital Social Integralizado	Reservas de Capital, Opções Outorgadas e Ações em Tesouraria	Reservas de Lucro	Lucros ou Prejuízos Acumulados	Outros Resultados Abrangentes	Patrimônio Líquido	Participação dos Não Controladores	Patrimônio Líquido Consolidado
5.01	Saldos Iniciais	500.125	0	5.257.761	0	1.744.924	7.502.810	0	7.502.810
5.03	Saldos Iniciais Ajustados	500.125	0	5.257.761	0	1.744.924	7.502.810	0	7.502.810
5.04	Transações de Capital com os Sócios	2.600.000	0	-3.200.000	0	0	-600.000	0	-600.000
5.04.01	Aumentos de Capital	2.600.000	0	-2.600.000	0	0	0	0	0
5.04.06	Dividendos	0	0	-600.000	0	0	-600.000	0	-600.000
5.05	Resultado Abrangente Total	0	0	0	2.978.626	-2.047.854	930.772	0	930.772
5.05.01	Lucro Líquido do Período	0	0	0	2.978.626	0	2.978.626	0	2.978.626
5.05.02	Outros Resultados Abrangentes	0	0	0	0	-2.047.854	-2.047.854	0	-2.047.854
5.05.02.06	Reflexos de Empresas com Influência Significativa	0	0	0	0	-2.047.854	-2.047.854	0	-2.047.854
5.07	Saldos Finais	3.100.125	0	2.057.761	2.978.626	-302.930	7.833.582	0	7.833.582



**DFs Consolidadas / Demonstração das Mutações do Patrimônio Líquido / DMPL - 01/01/2021 à 30/09/2021****(Reais Mil)**

Código da Conta	Descrição da Conta	Capital Social Integralizado	Reservas de Capital, Opções Outorgadas e Ações em Tesouraria	Reservas de Lucro	Lucros ou Prejuízos Acumulados	Outros Resultados Abrangentes	Patrimônio Líquido	Participação dos Não Controladores	Patrimônio Líquido Consolidado
5.01	Saldos Iniciais	4.100.000	0	2.898.625	0	4.256.186	11.254.811	0	11.254.811
5.03	Saldos Iniciais Ajustados	4.100.000	0	2.898.625	0	4.256.186	11.254.811	0	11.254.811
5.04	Transações de Capital com os Sócios	1.660.125	0	-2.898.625	-521.500	0	-1.760.000	0	-1.760.000
5.04.01	Aumentos de Capital	1.660.125	0	-1.660.125	0	0	0	0	0
5.04.06	Dividendos	0	0	-1.238.500	-276.500	0	-1.515.000	0	-1.515.000
5.04.07	Juros sobre Capital Próprio	0	0	0	-245.000	0	-245.000	0	-245.000
5.05	Resultado Abrangente Total	0	0	0	5.118.372	-66.233	5.052.139	0	5.052.139
5.05.01	Lucro Líquido do Período	0	0	0	5.118.372	0	5.118.372	0	5.118.372
5.05.02	Outros Resultados Abrangentes	0	0	0	0	-66.233	-66.233	0	-66.233
5.05.02.06	Reflexos de Empresas com Influência Significativa	0	0	0	0	-66.233	-66.233	0	-66.233
5.07	Saldos Finais	5.760.125	0	0	4.596.872	4.189.953	14.546.950	0	14.546.950

**DFs Consolidadas / Demonstração de Valor Adicionado****(Reais Mil)**

<b>Código da Conta</b>	<b>Descrição da Conta</b>	<b>Acumulado do Atual Exercício 01/01/2022 à 30/09/2022</b>	<b>Acumulado do Exercício Anterior 01/01/2021 à 30/09/2021</b>
7.02	Insumos Adquiridos de Terceiros	-4.432	-10.163
7.02.02	Materiais, Energia, Servs. de Terceiros e Outros	-3.541	-9.129
7.02.04	Outros	-891	-1.034
7.03	Valor Adicionado Bruto	-4.432	-10.163
7.05	Valor Adicionado Líquido Produzido	-4.432	-10.163
7.06	Vlr Adicionado Recebido em Transferência	3.085.227	5.173.836
7.06.01	Resultado de Equivalência Patrimonial	3.027.536	5.159.420
7.06.02	Receitas Financeiras	57.658	14.416
7.06.03	Outros	33	0
7.07	Valor Adicionado Total a Distribuir	3.080.795	5.163.673
7.08	Distribuição do Valor Adicionado	3.080.795	5.163.673
7.08.01	Pessoal	9.640	9.425
7.08.01.01	Remuneração Direta	5.888	5.946
7.08.01.02	Benefícios	3.752	3.479
7.08.02	Impostos, Taxas e Contribuições	91.974	24.957
7.08.02.01	Federais	91.971	24.953
7.08.02.02	Estaduais	3	4
7.08.03	Remuneração de Capitais de Terceiros	555	10.919
7.08.03.01	Juros	555	888
7.08.03.03	Outras	0	10.031
7.08.04	Remuneração de Capitais Próprios	2.978.626	5.118.372
7.08.04.01	Juros sobre o Capital Próprio	0	245.000
7.08.04.02	Dividendos	0	276.500
7.08.04.03	Lucros Retidos / Prejuízo do Período	2.978.626	4.596.872

## Comentário do Desempenho

### COMENTÁRIOS DA ADMINISTRAÇÃO SOBRE O DESEMPENHO DA SOCIEDADE

Abaixo, apresentamos a Demonstração do Resultado Consolidado, em conformidade com as práticas contábeis adotadas no Brasil.

Demonstração de Resultado			(R\$ mil)			
	3T22	3T21	Var %	9M22	9M21	Var %
Equivalência Patrimonial	1.128.326	1.163.910	-3,1%	3.027.536	5.159.420	-41,3%
Resultado na Alienação de Imobilizado	33	-	-	33	-	-
<b>Receita Operacional</b>	<b>1.128.359</b>	<b>1.163.910</b>	<b>-3,1%</b>	<b>3.027.569</b>	<b>5.159.420</b>	<b>-41,3%</b>
Despesas Gerais e Administrativas	(1.360)	(4.924)	-72,4%	(4.508)	(10.239)	-56,0%
Despesas de Pessoal	(3.553)	(3.458)	2,7%	(10.818)	(10.615)	1,9%
Receitas / Despesas Financeiras	21.435	4.902	337,3%	57.103	13.528	322,1%
Despesas Tributárias	(24.266)	(462)	-	(25.996)	(23.691)	9,7%
Outras Despesas Operacionais	-	-	-	-	(10.031)	-
<b>Resultado Operacional antes do IR/CS</b>	<b>1.120.615</b>	<b>1.159.968</b>	<b>-3,4%</b>	<b>3.043.350</b>	<b>5.118.372</b>	<b>-40,5%</b>
Imposto de Renda e Contribuição Social	(58.355)	15.895	-	(64.724)	-	-
<b>Resultado do Período</b>	<b>1.062.260</b>	<b>1.175.863</b>	<b>-9,66%</b>	<b>2.978.626</b>	<b>5.118.372</b>	<b>-41,8%</b>

#### RECEITA OPERACIONAL

Como Companhia de Investimentos, a BRADESPAR tem sua receita operacional originada do resultado de equivalência patrimonial e juros sobre o capital próprio da VALE.

No terceiro trimestre de 2022, a BRADESPAR registrou receita operacional de R\$ 1,13 bilhão e, no acumulado dos primeiros nove meses do ano, atingiu o montante de R\$ 3,0 bilhões. É importante ressaltar que esses valores já refletem a operação de redução de capital, concluída em 20 de dezembro de 2021, através da qual a participação acionária da BRADESPAR na VALE de 5,73% foi reduzida, com a consequente entrega de ações da VALE aos acionistas da BRADESPAR. Atualmente, o percentual de participação é de 3,59% do capital social votante.

Cumprе destacar, ainda, que a VALE, no mesmo período, reportou EBITDA ajustado de US\$ 4,0 bilhões, ficando US\$ 1,5 bilhão abaixo do 2T22, refletindo, principalmente, a queda nos preços de minério de ferro e níquel.

#### RESULTADO FINANCEIRO

O resultado financeiro da BRADESPAR, no trimestre, atingiu o valor positivo de R\$ 21,4 milhões, decorrente de aplicações financeiras e de remuneração sobre Impostos a Recuperar. Tal resultado

## Comentário do Desempenho

reflete a continuidade da posição líquida de caixa da Companhia, na medida que liquidou todo o endividamento financeiro em exercícios anteriores.

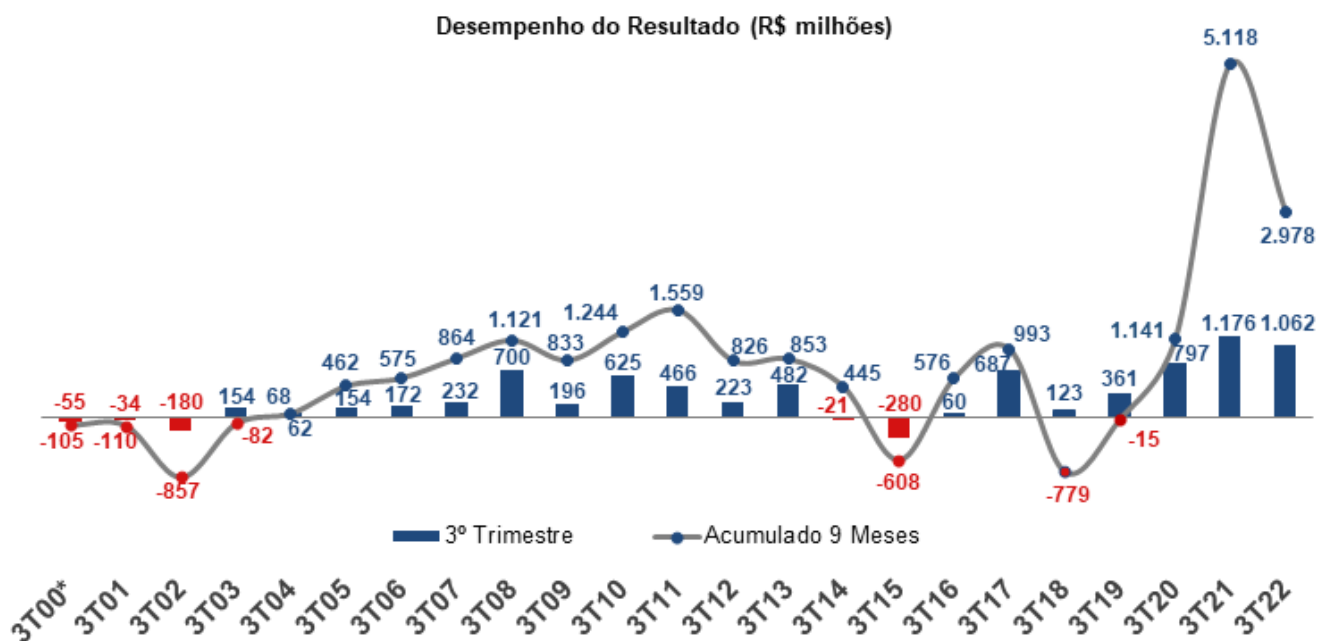
### DESPESAS DE PESSOAL, GERAIS E ADMINISTRATIVAS

As despesas de pessoal, gerais e administrativas da BRADESPAR totalizaram R\$ 4,9 milhões no 3º trimestre de 2022 e R\$ 15,3 milhões no acumulado dos primeiros nove meses do ano.

### RESULTADO DO TRIMESTRE

No 3º trimestre de 2022, a BRADESPAR apresentou lucro líquido de R\$ 1,06 bilhão. Já no acumulado do ano, reportou o montante de R\$ 2,98 bilhões.

Embora o período tenha sido caracterizado por uma queda nos resultados operacionais da VALE, o lucro líquido gerado situa-se entre os maiores da história da BRADESPAR para um terceiro trimestre, principalmente quando se considera a redução da participação no capital social da VALE.



\*Corresponde a 7 meses de operação

## Comentário do Desempenho

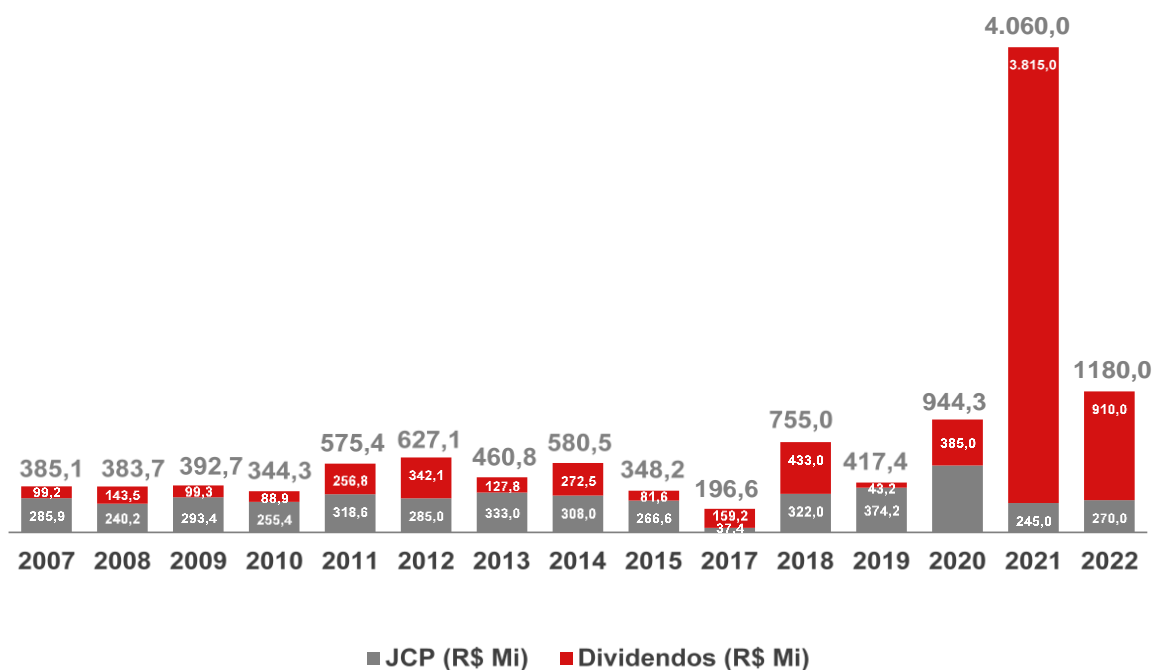
### DIVIDENDOS E JUROS SOBRE O CAPITAL PRÓPRIO

Em consonância com a sua Política Indicativa de remuneração Anual ao Acionista, a Bradespar comunicou aos seus acionistas e ao mercado em geral que o seu Conselho de Administração aprovou, em 9 de novembro de 2022, o pagamento de dividendos e juros sobre o capital próprio, no montante de R\$ 580,0 milhões, conforme segue:

- Dividendos no valor de R\$ 310,0 milhões, sendo R\$ 0,740550903 por ação ordinária e R\$ 0,814605993 por ação preferencial, não havendo retenção de Imposto de Renda na Fonte, nos termos do Artigo 10 da Lei nº 9.249/95; e
- Juros sobre o capital próprio no valor de R\$ 270,0 milhões, sendo R\$ 0,644995948 por ação ordinária e R\$ 0,709495543 por ação preferencial, correspondente ao valor líquido de R\$ 0,548246556 por ação ordinária e R\$ 0,603071211 por ação preferencial, considerando a dedução do Imposto de Renda na Fonte de 15% (quinze por cento), exceto para os acionistas pessoas jurídicas que estejam dispensados de tributação.

O pagamento será efetuado em 21 de novembro de 2022, beneficiando os acionistas inscritos nos registros da Sociedade em 9 de novembro de 2022, e serão computados no cálculo dos dividendos obrigatórios do exercício, previstos do Estatuto Social da Companhia.

#### Histórico de Pagamento de Juros Sobre Capital Próprio e Dividendos



Obs: O gráfico contempla os dividendos que foram deliberados em novembro de 2022

## Comentário do Desempenho

### COMENTÁRIOS SOBRE A EMPRESA INVESTIDA

#### VALE

Entre as maiores e mais valorizadas empresas da América Latina, a VALE, presente em cerca de 20 países, atua nos negócios de mineração (produção e comercialização), operações logísticas, incluindo ferrovias, terminais marítimos e portos, além de geração de energia.

No trimestre que se encerrou, a VALE reportou lucro líquido de US\$ 4,45 bilhões e investimentos em torno de US\$ 1,23 bilhão em projetos de crescimento e manutenção das suas operações.

No mês de setembro, o Conselho de Administração da empresa aprovou a reorganização das suas operações de metais básicos, detidas pela VALE no Brasil. A operação prevê a transferência dos seus ativos de cobre para a Salobo Metais S.A. e a transferência dos ativos de níquel para uma nova sociedade a ser constituída no Brasil, buscando, assim, maior eficiência nos processos e na gestão, lembrando que tais ativos continuarão a ser consolidados e detidos pela VALE.

Cumpre destacar, por fim, o avanço de cerca de 25% no novo programa de recompra de até 500 milhões de ações da VALE. A Alta Administração da empresa considera o programa de recompra um dos melhores investimentos disponíveis no cenário atual.

## Comentário do Desempenho

### SERVIÇOS PRESTADOS PELOS AUDITORES INDEPENDENTES

Em cumprimento ao disposto na Instrução CVM nº 381/03, a BRADESPAR informa que, no 3º trimestre de 2022, não contratou e nem teve serviços prestados pelo auditor independente – PricewaterhouseCoopers Auditores Independentes – não relacionados à auditoria externa.

A BRADESPAR adota, como política na contratação de serviços não relacionados à auditoria externa, a postura de atender às regulamentações que preservam a independência do auditor externo, mantendo consistência com os princípios internacionais, em atendimento aos procedimentos estabelecidos pela Companhia, os quais incluem, dentre outros, os seguintes tópicos: (a) o auditor não deve auditar o seu próprio trabalho; (b) o auditor não deve exercer funções gerenciais no cliente; e (c) o auditor não deve promover os interesses de seu cliente. Adicionalmente, em caso de contratação de outros serviços, o escopo e os procedimentos dos referidos serviços são discutidos com os auditores independentes, para que não afetem as regras de independência estabelecidas.

## Notas Explicativas

### Notas Explicativas às Demonstrações Contábeis

(Em milhares de reais, exceto quando de outra forma mencionado)

#### 1. CONTEXTO OPERACIONAL

A BRADESPAR S.A. (BRADESPAR, Companhia ou Controladora), empresa constituída sob a forma de sociedade por ações de capital aberto, tem por objeto social a participação como sócia ou acionista em outras sociedades, com sede na Avenida Paulista, nº 1.450, 9º andar, São Paulo - SP, Brasil.

A autorização para a emissão destas demonstrações contábeis intermediárias foi concedida pelo Conselho da Administração em 9 de novembro de 2022.

**As participações societárias diretas são:**

##### a) Millennium Security Holdings Corp. (MILLENNIUM)

A MILLENNIUM tem por objeto ingressar em qualquer ato ou atividade que seja permitida por qualquer lei no momento vigente nas Ilhas Virgens Britânicas.

##### b) VALE S.A. (VALE)

VALE S.A. é uma sociedade anônima de capital aberto com sede na cidade do Rio de Janeiro, Brasil, e tem seus títulos negociados nas bolsas de valores de São Paulo – B3 S.A. – Brasil, Bolsa, Balcão (VALE3), Nova York – NYSE (VALE) e Madri – LATIBEX (XVALO).

A VALE S.A. em conjunto com suas controladas são produtores globais de minério de ferro e pelotas, matérias-primas essenciais para a indústria siderúrgica e produtores de níquel, com aplicações na indústria de aço inoxidável e ligas metálicas utilizadas na produção de diversos produtos, também produz cobre, carvão térmico e metalúrgico, manganês, metais do grupo de platina, ouro, prata e cobalto (Nota 18).

#### 2. APRESENTAÇÃO DAS DEMONSTRAÇÕES CONTÁBEIS

Apresentamos as demonstrações contábeis Individuais (Controladora) e Consolidadas da BRADESPAR, que inclui a controlada MILLENNIUM, em 30 de setembro de 2022.

As demonstrações contábeis individuais e consolidadas da Companhia foram elaboradas de acordo com o Pronunciamento CPC 21 (R1) – Demonstrações Intermediárias, correlata à norma internacional IAS 34 – “*Interim Financial Reporting*”, estão apresentadas em conformidade com a *International Financial Reporting Standards (IFRS)*, emitidas pelo *International Accounting Standards Board - IASB*, implantadas no Brasil através do Comitê de Pronunciamentos Contábeis - CPC e seus pronunciamentos técnicos – CPCs, interpretações - ICPCs e orientações - OCPCs, aprovados pela Comissão de Valores Mobiliários (CVM).

A Administração declara que as divulgações realizadas nas demonstrações contábeis individuais e consolidadas da BRADESPAR evidenciam todas as informações relevantes utilizadas na sua gestão e que as práticas contábeis descritas acima foram aplicadas de maneira consistente entre os períodos apresentados.



## Notas Explicativas

As estimativas contábeis utilizadas na elaboração das demonstrações contábeis, relacionadas a ativos e passivos fiscais diferidos, provisões e contingências passivas, consideram as melhores evidências disponíveis e estão baseadas em premissas existentes nas datas de encerramento dos exercícios. Os resultados finais, quando de sua realização, podem diferir dos valores estimados.

A BRADESPAR avalia os eventos subsequentes até a data da aprovação das demonstrações contábeis pelo Conselho de Administração.

### 3. PRINCIPAIS POLÍTICAS CONTÁBEIS

As demonstrações contábeis intermediárias condensadas seguem os princípios, métodos e critérios uniformes em relação àqueles adotados para as demonstrações contábeis anuais do exercício encerrado em 31 de dezembro de 2021 e devem ser analisados em conjunto com aquelas demonstrações contábeis.

#### a) Princípios de consolidação

As demonstrações contábeis consolidadas refletem os saldos e transações da controladora e de sua controlada. O investimento, com influência significativa é contabilizado pelo método de equivalência patrimonial e está apresentado na Nota 8.

As demonstrações contábeis consolidadas da BRADESPAR incluem a sua controlada MILLENNIUM.

#### b) Informações por segmento

A BRADESPAR é uma *holding* que tem por objeto social e único segmento de negócio, a participação como sócia ou acionista em outras sociedades.

### 4. ESTIMATIVAS E JULGAMENTOS CONTÁBEIS RELEVANTES

As estimativas contábeis relevantes são as mesmas que foram adotadas na elaboração das demonstrações contábeis do exercício encerrado em 31 de dezembro de 2021.

### 5. PRONUNCIAMENTOS CONTÁBEIS

a) Normas, alterações e interpretações de normas aplicáveis a partir de 1º de janeiro de 2022:

- A Revisão de Pronunciamento Técnico nº 19, emitido pelo Comitê de Pronunciamentos Contábeis (CPC), aprovada pela Resolução CVM 58/21, apresenta alterações nos Pronunciamentos Técnicos CPC 37 (R1), CPC 48, CPC 29, CPC 27, CPC 25 e CPC 15 (R1) em decorrência de modificações aprovadas pelo IASB no documento do ciclo de melhorias 2018- 2020 (*Annual Improvements 2018-2020*) e nas normas IAS 16 (CPC 27), IFRS 3 (CPC 15 R1) e IAS 37 (CPC 25). A Resolução entrou em vigor em 1º de janeiro de 2022, aplicando-se aos exercícios iniciados em ou após esta data. Não foram identificados impactos na Companhia.

## Notas Explicativas

### b) Normas, alterações e interpretações de normas aplicáveis a períodos futuros:

- CPC 50 – Contratos de Seguros (correlacionado ao IFRS 17), aprovado pela Resolução CVM nº 42/2021. Estabelece os princípios para o reconhecimento, mensuração, apresentação e divulgação de contratos de seguro dentro do escopo da Norma. O objetivo do CPC 50 é assegurar que uma entidade forneça informações relevantes que representem fielmente esses contratos. A norma entra em vigor para períodos anuais com início em ou após 1º de janeiro de 2023. A Companhia está em processo de avaliação da nova norma ainda na fase de diagnóstico.
- Alterações ao IAS 1 – Apresentação das Demonstrações Contábeis. As alterações visam melhorar as divulgações de políticas contábeis, para que as entidades forneçam informações mais úteis aos usuários das Demonstrações Contábeis. As entidades deverão divulgar suas políticas contábeis materiais, em vez de suas políticas contábeis significativas. Inclui também orientações sobre como aplicar o conceito de materialidade às divulgações de política contábil. As alterações entram em vigor para períodos anuais com início em ou após 1º de janeiro de 2023, com aplicação antecipada permitida. A Companhia está em processo de avaliação dos impactos para a divulgação nas Demonstrações Contábeis.
- Alterações ao IAS 8 – Políticas Contábeis, Mudança de Estimativas Retificação de Erro. As entidades deverão distinguir as diferenças entre as mudanças das políticas contábeis e as mudanças das estimativas contábeis. As alterações entram em vigor para períodos anuais com início em ou após 1º de janeiro de 2023, com aplicação antecipada permitida. A Companhia está em processo de avaliação dos impactos para a divulgação nas Demonstrações Contábeis.
- Alterações do IAS 12 – Tributos sobre o Lucro. Em circunstâncias específicas, as entidades estão isentas de reconhecer impostos diferidos quando reconhecem ativos ou passivos pela primeira vez. Essa isenção se aplica a operações de arrendamento e obrigações de encerramento, por exemplo. Com as alterações, as entidades não terão direito mais a isenção e estarão obrigadas a reconhecer o imposto diferido sobre tais transações. As alterações entram em vigor para períodos anuais com início em ou após 1º de janeiro de 2023. A Companhia está em processo de avaliação dos impactos.
- Alterações do IFRS 16 - Arrendamentos. As mudanças, emitidas em setembro de 2022, preveem a adição de requisitos sobre como uma entidade contabiliza uma venda de um ativo e arrenda esse mesmo ativo de volta (*leaseback*), após a data inicial da transação. Em resumo, o vendedor-arrendatário não deve reconhecer nenhum ganho ou perda referente ao direito de uso retido por ele. As alterações entram em vigor para períodos anuais com início em ou após 1º de janeiro de 2024. A Companhia está em processo de avaliação dos impactos.

## 6. GESTÃO DE RISCOS

No período, não houve mudança em relação às políticas de gestão de riscos divulgadas no exercício encerrado em 31 de dezembro de 2021.

## Notas Explicativas

### 7. CAIXA E EQUIVALENTES DE CAIXA

	Controladora		Consolidado	
	30.9.2022	31.12.2021	30.9.2022	31.12.2021
Disponibilidades em moeda nacional	2.348	8.114	2.348	10.377
Fundos de investimento financeiro <sup>(1)</sup>	840.393	284.332	840.393	284.332
<b>TOTAL</b>	<b>842.741</b>	<b>292.446</b>	<b>842.741</b>	<b>294.709</b>

(1) Referem-se a aplicações de renda fixa em Fundos de Investimentos Financeiros, destinados aos integrantes da Organização ou Sociedades a ele ligadas, que sejam considerados investidores qualificados, administrados pelo Bradesco.

### 8. INVESTIMENTOS

a) Os ajustes decorrentes da avaliação pelo método de equivalência patrimonial estão demonstrados a seguir:

Empresas	Capital Social	Patrimônio Líquido Ajustado	Resultado Ajustado	Quantidade de Ações Possuídas (em mil)	Participação no Capital Social %	Total dos Investimentos		Ajustes Decorrente de Avaliação <sup>(1)</sup>			
				ON		30.9.2022	31.12.2021	3º Trim/22	3º Trim/21	30.9.2022	30.9.2021
MILLENNIUM	9.717	-	(61)	-	100,00	-	2.263	77	179	(61)	100
VALE <sup>(2) (3) (4) (5)</sup>	77.300.000	200.139.974	76.364.846	163.252	3,42	6.837.014	7.048.401	1.128.326	1.163.910	3.027.536	5.159.420
<b>Total</b>						<b>6.837.014</b>	<b>7.050.664</b>	<b>1.128.403</b>	<b>1.164.089</b>	<b>3.027.475</b>	<b>5.159.520</b>

(1) Considera os resultados apurados pelas companhias, incluindo variações patrimoniais das investidas não decorrentes de resultado, bem como os ajustes por equalização de práticas contábeis, quando aplicável;

(2) As informações referentes a 30 de setembro de 2022, foram revisadas pelos mesmos auditores independentes da Bradespar;

(3) Participação no Capital Social total foi alterada em razão do cancelamento de ações, realizado pela nossa investida;

(4) Avaliado pelo método de equivalência patrimonial do investimento na VALE S.A. Após o encerramento do acordo de acionistas da VALE S.A., a administração avaliou à luz do CPC 18 - Investimento em Coligada, em Controlada e em Empreendimento Controlado em Conjunto, que define Influência significativa como o poder de participar das decisões sobre políticas financeiras e operacionais de uma investida, mas sem que haja o controle individual ou conjunto com outros acionistas, portanto a Bradespar mantém influência significativa na empresa investida, tendo em vista a presença de representantes e indicações no Conselho de Administração e em Comitês de assessoramento do Conselho de Administração; e

(5) Para maiores informações sobre o investimento direto na VALE S.A., ver a Nota 18.

b) Composição do investimento Consolidado avaliado pelo método de equivalência patrimonial:

Empresa	Total dos Investimentos		Valor de Mercado <sup>(2)</sup>	
	30.9.2022	31.12.2021	30.9.2022	31.12.2021
VALE	7.139.944	5.303.477	11.760.702	12.727.126
VALE – ajuste reflexo <sup>(1)</sup>	(302.930)	1.744.924	-	-
<b>Total</b>	<b>6.837.014</b>	<b>7.048.401</b>	<b>11.760.702</b>	<b>12.727.126</b>

(1) Ajustes de avaliação patrimonial, conforme Lei nº 11.638/07 e CPCs 2 e 8, que são registrados em contrapartida ao patrimônio líquido, refere-se, basicamente, às diferenças de câmbio na conversão de moeda estrangeira para a moeda funcional das operações realizadas pela VALE S.A.; e

(2) Valor de mercado da participação na VALE S.A.

## Notas Explicativas

### 9. PROVISÕES, ATIVOS E PASSIVOS CONTINGENTES E OBRIGAÇÕES LEGAIS - FISCAIS

#### a) Ativos contingentes

Não foram reconhecidos, contabilmente, ativos contingentes, porém existem processos cuja perspectiva de êxito é provável, sendo os principais:

- COFINS – R\$ 12.709 (31 de dezembro de 2021 – R\$ 12.421): A Companhia pleiteia a restituição ou compensação da COFINS, recolhida nos termos da Lei nº 9.718/98, no período de janeiro a outubro de 2001, naquilo que exceder ao que seria devido sobre o faturamento; e
- Programa de Integração Social (“PIS”) – R\$ 2.754 (31 de dezembro de 2021 – R\$ 2.691): A Companhia pleiteia a restituição ou compensação do PIS, recolhido nos termos da Lei nº 9.718/98, no período de janeiro a outubro de 2001, naquilo que exceder ao que seria devido nos Termos da Lei Complementar nº 7/70 (PIS Repique) ou, quando menos, naquilo que exceder ao que seria devido sobre o faturamento.

#### b) Passivos contingentes classificados como perdas possíveis

A Bradespar mantém um sistema de acompanhamento para todos os processos administrativos e judiciais em que figura como “autora” ou “ré” e, amparada na opinião dos seus assessores jurídicos, classifica as ações de acordo com a expectativa de insucesso: remoto, possível ou provável.

O processo classificado como possível:

- I) A Bradespar é parte em uma ação judicial promovida pela Litel Participações S.A. (“Litel”), que tramitou, em primeira instância, sob o nº 0281248-69.2018.8.19.0001, perante o Juízo da 10ª Vara Cível do Rio de Janeiro. Nessa ação a Litel postulou a condenação da Bradespar no pagamento do valor de R\$ 1,4 bilhão a título de reembolso da quantia que pagou à Elétron S.A., no encerramento de ação movida contra a Litel e a Bradespar. A Litel alegou suposto descumprimento, por parte da Bradespar, do Contrato de Indenização, celebrado em 05 de janeiro de 2001.

Além de contestar a ação, a Bradespar apresentou reconvenção objetivando a condenação da Litel a lhe reembolsar o valor de R\$ 705 milhões, com base nos termos do citado Contrato de Indenização. Em sentença proferida em 04 de dezembro de 2019, o juiz de primeiro grau julgou improcedente a ação ajuizada pela Litel e parcialmente procedente a reconvenção em R\$ 470 milhões.

Em 27 de janeiro de 2021, a Décima Sétima Câmara Cível do Tribunal de Justiça do Estado do Rio de Janeiro – TJRJ – julgou a Apelação apresentada pela Litel. Nesse julgamento, por unanimidade, a Câmara deu provimento à Apelação, de modo que a decisão de primeiro grau foi reformada para acatar o pleito da Litel, cujo valor será corrigido pelos encargos legais. O mesmo julgamento considerou improcedente a reconvenção apresentada pela Bradespar contra a Litel.

A Bradespar apresentou recurso de Embargos de Declaração no TJRJ, os quais foram acolhidos apenas para reduzir a condenação a título de honorários de sucumbência, fixando-a em 2% sobre o valor da condenação. Contra a decisão do TJRJ foram interpostos recursos especiais por ambas as partes ao Superior Tribunal de Justiça.

## Notas Explicativas

O recurso especial da Bradespar objetiva a reversão total da decisão do TJRJ, e o recurso especial da Litel questiona a redução dos honorários de sucumbência.

Ambos os recursos foram admitidos pela 3ª Vice-Presidência do Tribunal de Justiça do Rio de Janeiro e remetidos ao Superior Tribunal de Justiça, onde foram distribuídos à 4ª Turma, à relatoria do Ministro Antonio Carlos Ferreira. Após a manifestação de suspeição por parte do Ministro Antonio Carlos Ferreira, os recursos foram redistribuídos ao Ministro Marco Aurélio Gastaldi Buzzi.

A Administração e os advogados que patrocinam a demanda mantêm como possível a classificação do risco de perda da Bradespar.

- c) A Companhia não possui contingências trabalhistas, classificadas como prováveis e possíveis, que devam ser provisionadas ou divulgadas.

## 10. PATRIMÔNIO LÍQUIDO

### a) Composição do capital social em ações

O capital social é dividido em ações nominativas-escriturais, sem valor nominal.

	30.9.2022	31.12.2021
Ordinárias	137.989.898	137.989.898
Preferenciais	255.106.712	255.106.712
<b>Total em circulação</b>	<b>393.096.610</b>	<b>393.096.610</b>

Em 29 de abril de 2022, a Bradespar comunicou ao mercado que foi aprovada em Assembleia Geral Extraordinária a proposta da Diretoria para aumentar o capital social em R\$2.600.000 elevando-o de R\$500.125 para R\$3.100.125, mediante a capitalização de parte do saldo da conta "Reservas de Lucros – Reserva Estatutária" e de parte do saldo da conta "Reservas de Lucros – Reserva Legal", sem emissão de ações, de acordo com o Parágrafo Primeiro do Artigo 169 da Lei nº 6.404/76.

### b) Juros sobre o capital próprio e/ou dividendos

Em 29 de abril de 2022, a Bradespar comunicou ao mercado que o seu Conselho de Administração aprovou a proposta da Diretoria para pagamento de dividendos no montante de R\$ 600.000, utilizando parte do saldo da conta "Reservas de Lucros – Estatutária", sendo R\$ 1,433324328 por ação ordinária e R\$ 1,576656761 por ação preferencial, não havendo retenção de Imposto de Renda na Fonte, nos termos do Artigo 10 da Lei nº 9.249/95, e foram pagos em 10 de maio de 2022.

## 11. RESULTADO FINANCEIRO

	Controladora			
	3º Trim/22	3º Trim/21	30.9.2022	30.9.2021
<b>Receitas Financeiras</b>				
Receita de aplicações financeiras	15.542	3.844	40.482	8.355
Juros sobre impostos a recuperar	5.869	1.611	15.597	3.719
Outras	5	56	1.197	2.242
	<b>21.416</b>	<b>5.511</b>	<b>57.276</b>	<b>14.316</b>
<b>Despesas Financeiras</b>				
Outras	(58)	(788)	(112)	(888)
	<b>(58)</b>	<b>(788)</b>	<b>(112)</b>	<b>(888)</b>
<b>Resultado Financeiro Líquido</b>	<b>21.358</b>	<b>4.723</b>	<b>57.164</b>	<b>13.428</b>

## Notas Explicativas

	Consolidado			
	3º Trim/22	3º Trim/21	30.9.2022	30.9.2021
<b>Receitas Financeiras</b>				
Receita de aplicações financeiras	15.542	3.844	40.482	8.355
Juros sobre impostos a recuperar	5.869	1.611	15.597	3.719
Outras	106	156	1.579	2.342
	<b>21.517</b>	<b>5.611</b>	<b>57.658</b>	<b>14.416</b>
<b>Despesas Financeiras</b>				
Outras	(82)	(709)	(555)	(888)
	<b>(82)</b>	<b>(709)</b>	<b>(555)</b>	<b>(888)</b>
<b>Resultado Financeiro Líquido</b>	<b>21.435</b>	<b>4.902</b>	<b>57.103</b>	<b>13.528</b>

### 12. IMPOSTO DE RENDA E CONTRIBUIÇÃO SOCIAL

#### a) Impostos a Compensar e a Recuperar

Os impostos a compensar e a recuperar, na Controladora e Consolidado, no montante de R\$ 246.677 (31 de dezembro de 2021 - R\$ 209.689), referem-se, basicamente, a imposto de renda e contribuição social de exercícios anteriores e de imposto de renda retido na fonte sobre aplicações financeiras e juros sobre o capital próprio recebidos.

#### b) Demonstração do cálculo dos encargos com imposto de renda e contribuição social:

	Controladora			
	3º Trim/22	3º Trim/21	30.9.2022	30.9.2021
<b>Resultado antes dos tributos (Imposto de Renda e Contribuição Social)</b>	<b>1.120.615</b>	<b>1.159.968</b>	<b>3.043.350</b>	<b>5.118.372</b>
Encargo total do imposto de renda e contribuição social às alíquotas de 25% e 9%, respectivamente	(381.009)	(394.390)	(1.034.739)	(1.740.247)
<b>Efeito das adições e exclusões no cálculo dos tributos:</b>				
Participações em controlada e investimento com influência significativa	383.657	395.791	1.029.342	1.754.237
Despesas e provisões indedutíveis, líquidas de receitas não tributáveis	(523)	1.713	(1.594)	744
Juros sobre o capital próprio recebidos	(85.498)	-	(85.498)	(83.514)
Juros sobre o capital próprio pagos	-	-	-	83.300
Outros <sup>(1)</sup>	25.018	12.781	27.765	(14.520)
<b>Imposto de renda e contribuição social do período</b>	<b>(58.355)</b>	<b>15.895</b>	<b>(64.724)</b>	<b>-</b>

(1) Inclui, substancialmente, realização de crédito tributário não ativado.

	Consolidado			
	3º Trim/22	3º Trim/21	30.9.2022	30.9.2021
<b>Resultado antes dos tributos (Imposto de Renda e Contribuição Social)</b>	<b>1.120.615</b>	<b>1.159.968</b>	<b>3.043.350</b>	<b>5.118.372</b>
Encargo total do imposto de renda e contribuição social às alíquotas de 25% e 9%, respectivamente	(381.009)	(394.390)	(1.034.739)	(1.740.247)
<b>Efeito das adições e exclusões no cálculo dos tributos:</b>				
Investimento com influência significativa	383.631	395.730	1.029.363	1.754.203
Despesas e provisões indedutíveis, líquidas de receitas não tributáveis	(497)	1.774	(1.615)	778
Juros sobre o capital próprio recebidos	(85.498)	-	(85.498)	(83.514)
Juros sobre o capital próprio pagos	-	-	-	83.300
Outros <sup>(1)</sup>	25.018	12.781	27.765	(14.520)
<b>Imposto de renda e contribuição social do período</b>	<b>(58.355)</b>	<b>15.895</b>	<b>(64.724)</b>	<b>-</b>

(1) Inclui, substancialmente, realização de crédito tributário não ativado.

## Notas Explicativas

### c) Créditos tributários não ativados

Em 30 de setembro de 2022, na Controladora e no Consolidado, os créditos tributários de imposto de renda e contribuição social sobre o lucro líquido, calculados sobre prejuízo fiscal, base negativa de contribuição social e de adições temporárias, não ativados totalizam R\$ 303.676 (31 de dezembro de 2021 – R\$ 331.037).

## 13. PARTES RELACIONADAS

I) No período findo em 30 de setembro de 2022, na Controladora e Consolidado, as transações com partes relacionadas referem-se ao recebimento de dividendos, no montante de R\$ 939.605 (30 de setembro de 2021 – R\$ 4.059.688) e juros sobre capital próprio, no montante de R\$ 213.745 (30 de setembro de 2021 – R\$ 208.785) líquido de Imposto de Renda na Fonte, proveniente do nosso investimento na VALE.

### II) Remuneração do pessoal-chave da Administração

Anualmente, na Assembleia Geral Ordinária, são fixados:

- O montante global anual da remuneração dos Administradores, que é distribuído em reunião do Conselho de Administração, a ser pago aos membros do próprio Conselho e da Diretoria, conforme determina o Estatuto Social; e
- A verba destinada a custear planos de previdência complementar aberta dos Administradores, dentro do Plano de Previdência destinado aos Administradores da BRADESPAR.

Para 2022, foi determinado o valor máximo de R\$ 7.900 para remuneração dos Administradores e R\$ 5.500 para custear planos de previdência privada.

### Remuneração de curto e médio prazo a administradores

	3º Trim/22	3º Trim/21	30.9.2022	30.9.2021
Remuneração	1.653	1.711	5.251	5.284
<b>Total</b>	<b>1.653</b>	<b>1.711</b>	<b>5.251</b>	<b>5.284</b>

### Benefícios pós-emprego

	3º Trim/22	3º Trim/21	30.9.2022	30.9.2021
Planos de previdência complementar de contribuição definida	1.289	1.177	3.749	3.475
<b>Total</b>	<b>1.289</b>	<b>1.177</b>	<b>3.749</b>	<b>3.475</b>

### Outros benefícios

A BRADESPAR não possui benefícios de longo prazo de rescisão de contrato de trabalho ou remuneração em instrumento baseado em ações, nos termos do CPC 10 – Pagamento Baseado em Ações, para seu pessoal-chave da Administração.

## Notas Explicativas

### III) Participação acionária

Os membros do Conselho de Administração e da Diretoria possuem, em conjunto, a seguinte participação acionária na BRADESPAR:

	30.9.2022	31.12.2021
• Ações ordinárias	0,1655%	0,1139%
• Ações preferenciais	0,4800%	0,3240%
• Total de Ações	0,3696%	0,2502%

### 14. INSTRUMENTOS FINANCEIROS

#### a) A classificação dos instrumentos financeiros é demonstrada a seguir:

- I) Ativos Financeiros na Controladora e Consolidado referem-se a Caixa e Equivalentes de Caixa, no montante de R\$ 842.741 (31 de dezembro de 2021 – R\$ 292.446 na Controladora e R\$ 294.709 no Consolidado); e
- II) Passivos Financeiros – Custo Amortizado na Controladora e Consolidado, referem-se a Outras Obrigações no montante de R\$ 25.350 (31 de dezembro de 2021 – R\$ 25.358) Nota 16c.

#### b) Análise de sensibilidade

Apresentamos a seguir a sensibilidade das posições sujeitas às oscilações de preços ou taxas de mercado:

Fatores de Riscos	Definição	Cenários					
		30 de setembro de 2022			31 de dezembro de 2021		
		1	2	3	1	2	3
Taxa de juros em reais	Exposições sujeitas às variações de taxas de juros prefixadas e cupom de taxas de juros	(16)	(5.242)	(10.296)	(2)	(470)	(926)
<b>Total sem Correlação</b>		<b>(16)</b>	<b>(5.242)</b>	<b>(10.296)</b>	<b>(2)</b>	<b>(470)</b>	<b>(926)</b>

A análise de sensibilidade foi efetuada a partir dos cenários elaborados para as respectivas datas, sempre considerando as informações de mercado na época e cenários que afetariam negativamente nossas posições.

- Cenário 1:** Com base nas informações de mercado (B3, Anbima, etc.) foram aplicados choques de 1 ponto base para taxa de juros. Por exemplo: para uma taxa de juros prefixada de 1 ano de 13,17% foi aplicado um cenário de 13,18% a.a.
- Cenário 2:** Foram determinados choques de 25% com base no mercado. Por exemplo: para uma taxa de juros prefixada de 1 ano de 13,17% foi utilizado um cenário de 16,46% a.a.
- Cenário 3:** Foram determinados choques de 50% com base no mercado. Por exemplo: para uma taxa de juros prefixada de 1 ano de 13,17% foi utilizado um cenário de 19,76% a.a.



## Notas Explicativas

### 15. ESTIMATIVA DO VALOR JUSTO

Pressupõe-se que o valor justo dos saldos caixa e equivalentes de caixa e outras obrigações, estejam compatíveis com seus valores contábeis considerando que aproxima-se, significativamente, de seus valores de curva, sem risco significativo de mercado, de crédito e de liquidez. A Companhia aplica o CPC 40 (R1) para instrumentos financeiros mensurados no balanço patrimonial pelo valor justo.

A Companhia não possui ativos e passivos mensurados a valor justo com base nos níveis 1, 2 e 3.

### 16. OUTRAS INFORMAÇÕES

- a) A Companhia não operou com instrumentos financeiros derivativos durante o período findo em 30 de setembro de 2022 e durante o exercício findo em 31 de dezembro de 2021;
- b) Intangível, na Controladora e Consolidado, no montante de R\$ 1.004 (31 de dezembro de 2021 – R\$ 969), refere-se aos contratos de aluguel de imóveis, com término da vigência em 30 de junho de 2029;
- c) Outras Obrigações, na Controladora e no Consolidado, no montante de R\$ 32.656 (31 de dezembro de 2021 – R\$ 31.641) referem-se, basicamente, às frações de ações do grupamento, deliberado na Assembleia Geral Extraordinária (“AGE”) de abril de 2004, que foram vendidas em leilão na B3, em julho de 2004, sendo que os valores foram creditados ou colocados à disposição dos acionistas;
- d) Despesas Gerais e Administrativas na Controladora e Consolidado, referem-se a Despesas de Pessoal, no montante de R\$ 10.818 (30 de setembro de 2021 – R\$ 10.615) e R\$ 3.553 no 3º trimestre de 2022 (3º trimestre de 2021 – R\$ 3.458) e Outras Despesas Gerais e Administrativas, no montante de R\$ 4.508 (30 de setembro de 2021 – R\$ 10.239) e R\$ 1.360 no 3º trimestre de 2022 (3º trimestre de 2021 – R\$ 4.924); e
- e) A Bradespar é uma *Holding* e suas operações são afetadas, principalmente, pelo impacto em investimento no qual tem influência significativa, investimento esse que não teve impactos significativos em suas operações até o momento, decorrentes do conflito Rússia-Ucrânia. No entanto, o conflito pode afetar negativamente os negócios da investida, como interrupção dos fluxos de comércio internacional e extrema volatilidade de preços de mercado. A Companhia seguirá observando atentamente os desdobramentos futuros dessa situação.

### 17. EVENTOS SUBSEQUENTES

Em 9 de novembro de 2022, o Conselho de Administração aprovou a proposta da Diretoria para pagamento de dividendos e juros sobre o capital próprio, no montante de R\$ 580.000, conforme segue:

- a) Dividendos no valor de R\$ 310.000, sendo R\$ 0,740550903 por ação ordinária e R\$ 0,814605993 por ação preferencial, não havendo retenção de imposto de Renda na Fonte, nos termos do Artigo 10 da Lei nº 9.249/95; e
- b) Juros sobre o capital próprio no valor de R\$ 270.000, sendo R\$ 0,644995948 por ação ordinária e R\$ 0,709495543 por ação preferencial, sendo os valores líquidos de R\$ 0,548246556 por ação ordinária e R\$ 0,603071211 por ação preferencial, considerando a dedução do Imposto de Renda na Fonte de 15% (quinze por cento), exceto para os acionistas pessoas jurídicas que estejam dispensados de tributação.

O pagamento será efetuado em 21 de novembro de 2022, beneficiando os acionistas inscritos nos registros da Sociedade em 9 de novembro de 2022, e serão computados no cálculo dos dividendos obrigatórios do exercício, previstos do Estatuto Social da Companhia.

## Notas Explicativas

### 18. INFORMAÇÕES ADICIONAIS SOBRE O INVESTIMENTO COM INFLUÊNCIA SIGNIFICATIVA

- I) Apresentamos, a seguir, o sumário do Balanço Patrimonial Consolidado e Resultado Consolidado divulgado pela empresa VALE, não representando a parcela proporcional da BRADESPAR:

BALANÇO PATRIMONIAL - R\$ Milhões	30.9.2022	31.12.2021
<b>ATIVO</b>		
Circulante	75.270	119.332
Não Circulante:		
Realizável a Longo Prazo	72.202	85.743
Investimentos	9.706	9.771
Imobilizado	228.135	233.995
Intangível	50.520	50.287
<b>TOTAL</b>	<b>435.833</b>	<b>499.128</b>
<b>PASSIVO E PATRIMÔNIO LÍQUIDO</b>		
Circulante	70.253	82.836
Não Circulante	178.094	219.234
Patrimônio Líquido	187.486	197.058
<b>TOTAL</b>	<b>435.833</b>	<b>499.128</b>
Participação Direta	3,42%	3,18%

DEMONSTRAÇÃO DO RESULTADO - R\$ Milhões				
	3º Trim/22	3º Trim/21	30.9.2022	30.9.2021
Receita de vendas, líquida	52.080	64.418	163.773	220.202
Custo dos produtos vendidos e serviços prestados	(33.043)	(28.631)	(86.594)	(80.976)
<b>Lucro Bruto</b>	<b>19.037</b>	<b>35.787</b>	<b>77.179</b>	<b>139.226</b>
Receitas (Despesas) operacionais	(3.970)	(3.142)	(11.584)	(9.567)
Redução ao valor recuperável e baixas de ativos não Circulantes	(226)	(336)	4.773	(1.196)
Resultado Financeiro	12.167	(1.816)	14.818	58
Resultado de Equivalência Patrimonial	401	670	1.238	(1.544)
<b>Lucro (Prejuízo) antes dos Tributos sobre o Lucro</b>	<b>27.409</b>	<b>31.163</b>	<b>86.424</b>	<b>126.977</b>
Tributos sobre o lucro	(4.181)	(2.421)	(19.566)	(23.389)
<b>Lucro líquido das operações continuadas</b>	<b>23.228</b>	<b>28.742</b>	<b>66.858</b>	<b>103.588</b>
<b>Lucro líquido (prejuízo) operações descontinuadas</b>	<b>-</b>	<b>(8.384)</b>	<b>9.818</b>	<b>(12.437)</b>
Lucro líquido (prejuízo) atribuído aos acionistas não controladores	58	(155)	(311)	(289)
<b>Lucro líquido atribuído aos acionistas da VALE</b>	<b>23.286</b>	<b>20.203</b>	<b>76.365</b>	<b>90.862</b>

#### II) Outras Informações divulgadas pela empresa Vale

##### a) Rompimento da barragem de Brumadinho

Em 25 de janeiro de 2019, uma barragem de rejeitos ("Barragem I") rompeu na mina Córrego do Feijão, no município de Brumadinho, Minas Gerais. O rompimento liberou um fluxo de rejeitos, destruindo algumas das instalações da Vale, afetando as comunidades locais e causando impacto no meio ambiente. Os rejeitos liberados causaram um impacto de cerca de 315 km de extensão, atingindo as proximidades do rio Paraopeba. O rompimento da barragem em Brumadinho ("evento") resultou em 270 fatalidades ou fatalidades presumidas, incluindo 4 vítimas ainda desaparecidas, e causou extensos danos materiais e ambientais na região.

## Notas Explicativas

Como consequência, em 4 de fevereiro de 2021, a Vale assinou um Acordo Judicial para Reparação Integral ("Acordo Global"), que estava sendo negociado desde 2019, com o Estado de Minas Gerais, a Defensoria Pública do Estado de Minas Gerais e os Ministérios Públicos Federal e do Estado de Minas Gerais, para a reparação dos danos socioeconômicos e socioambientais decorrentes do rompimento da Barragem I.

### Acordo Global para Brumadinho

O Acordo Global é segmentado entre: (i) obrigações a pagar diretamente ao Governo do Estado de Minas Gerais e Instituições de Justiça, com o objetivo de executar projetos de reparação socioeconômica e compensação socioambiental; (ii) projetos de reparação socioeconômica em Brumadinho e nos demais municípios; e (iii) plano de reparação dos danos ambientais causados pelo rompimento da barragem. Estas obrigações estão projetadas por um período médio de 5 anos.

Para as obrigações (i) e (ii), os valores estão definidos no acordo e eventuais alterações em relação aos orçamentos originais e prazos acordados podem mudar o saldo da provisão no futuro. Adicionalmente, a recuperação ambiental, cujos valores estimados fazem parte do Acordo Global, não possui limite de valor em virtude da obrigação legal da Vale de reparar integralmente os danos ambientais causados pelo rompimento da barragem. As despesas incorridas para a execução destas obrigações são deduzidas da apuração do imposto de renda da Vale, seguindo a legislação tributária vigente, que está sujeita à fiscalização periódica das autoridades competentes. Portanto, embora a Vale monitore essa provisão, os montantes provisionados estão sujeitos a alterações, dependendo de diversos fatores que não estão sob o controle da Vale.

### Contingências e outras questões legais

#### (i) Ações civis públicas movidas pelo Estado de Minas Gerais, Ministério Público Estadual e Defensoria Pública do Estado de Minas Gerais por danos resultantes do rompimento da Barragem I

A Vale é parte em ações civis públicas movidas pelo Estado de Minas Gerais e instituições de justiça, reivindicando a reparação dos danos socioeconômicos e socioambientais resultantes do rompimento da barragem e buscando uma ampla gama de medidas liminares ordenando que a Vale tome ações específicas de remediação e reparação. Celebrado o Acordo Global em fevereiro de 2021, os pedidos para a reparação dos danos socioambientais e socioeconômicos coletivos contidos nas ações civis públicas referentes ao rompimento da barragem foram substancialmente resolvidos. As indenizações por danos individuais ficaram excetuadas do Acordo de Reparação Integral, tendo sido ratificado o Termo de Compromisso firmado com a Defensoria Pública de Minas Gerais, cujos parâmetros são utilizados para a realização de acordos individuais. Foi iniciado, no mesmo ano de 2021, pela Vale e Compromitentes, o cumprimento do Acordo Global.

#### (ii) Ações Civis Coletivas Trabalhistas

Em 2021, foram ajuizadas na Justiça do Trabalho de Betim, no Estado de Minas Gerais, ações civis públicas por sindicatos de trabalhadores pleiteando o pagamento de indenização por dano de morte aos empregados próprios e terceirizados, falecidos em decorrência do rompimento da Barragem I. Foram proferidas decisões iniciais condenando a Vale ao pagamento de R\$1 milhão por vítima fatal. A Vale está se defendendo das referidas ações e entende que o prognóstico de perda é considerado possível.

## Notas Explicativas

### (iii) Ação coletiva nos Estados Unidos da América

A Vale está se defendendo de uma ação coletiva perante um Tribunal Federal de Nova York movida por detentores de valores mobiliários - *American Depositary Receipts* ("ADRs") - de emissão da Vale. Após decisão proferida pela Corte em maio de 2020, rejeitando, em parte, a defesa preliminar apresentada pela Vale, foi iniciada a fase de produção de provas ("*Discovery*"), que está prevista para encerramento em 2023.

Em 24 de novembro de 2021, uma nova Reclamação (*Complaint*) foi distribuída por oito fundos de investimentos que optaram em requerer reparação por supostos prejuízos de forma autônoma e separadamente dos membros de classe da ação principal, com as mesmas alegações apresentadas na ação coletiva principal.

A expectativa de perda destes processos é classificada como possível. No entanto, considerando a fase inicial da ação coletiva, não é possível neste momento, estimar com confiabilidade o montante de uma eventual perda. O Autor não especificou valores dos prejuízos alegados nessa demanda.

### (iv) Arbitragens propostas por minoritários e associação de classe

No Brasil, a Vale está se defendendo em (i) uma arbitragem movida por 385 acionistas minoritários, (ii) duas arbitragens movidas por uma associação de classe que pretende representar todos os acionistas minoritários da Vale, e (iii) três arbitragens movidas por fundos estrangeiros.

Nas seis arbitragens, os Requerentes alegam que a Vale estava ciente dos riscos relacionados à segurança da barragem e falhou no dever de divulgar tais riscos aos acionistas. Com base nesse argumento, eles pleiteiam compensação pelos danos decorrentes da desvalorização das ações detidas pelos Requerentes.

A expectativa de perda é classificada como possível para os seis procedimentos e, considerando a fase inicial, não é possível neste momento, estimar com confiabilidade o montante de uma eventual perda.

Em um dos procedimentos movidos por fundos estrangeiros, os requerentes inicialmente estimaram em seu pedido que o valor das perdas alegadas seria de aproximadamente R\$1.800 milhões. Em outro procedimento apresentado por fundos estrangeiros, os requerentes inicialmente estimaram em seu pedido que o valor das perdas alegadas seria de aproximadamente R\$3.900 milhões. A Vale contesta os procedimentos em curso e entende que, para esse caso e na atual fase do procedimento, é remota a probabilidade de perda nos valores alegados pelos fundos estrangeiros.

### (v) Processo Judicial movido pela Securities and Exchange Commission ("SEC") e Investigações conduzidas pela CVM

Em 28 de abril de 2022, a SEC iniciou um processo judicial contra a Vale, alegando que a Vale teria violado a legislação do mercado de capitais dos EUA com relação às divulgações e declarações sobre a gestão de segurança de barragens, incluindo a barragem de Brumadinho. A SEC busca a imposição de multas, restituição monetária e outras compensações cabíveis em um processo em uma corte federal nos EUA. A Vale acredita que suas divulgações e declarações não violaram a legislação dos EUA e está contestando tais alegações. Em 29 de setembro de 2022, a Vale apresentou sua defesa preliminar com o pedido de extinção do pedido ("*Motion to Dismiss*"). Encontra-se em curso o prazo da SEC para resposta. A Vale avaliou que o risco de perda é possível e, considerando a fase inicial do processo, não é possível neste momento estimar com confiabilidade o montante de uma eventual perda para a Vale.

A CVM também está realizando uma investigação relacionada à divulgação de informações a acionistas, investidores e ao mercado, especialmente com relação às condições e gestão das barragens da Vale. A Vale avaliou que o risco de perda é possível e, neste momento, não é possível estimar com confiabilidade o montante de uma eventual perda para a Vale.

## Notas Explicativas

### (vi) Processo Penal e Investigações

Em janeiro de 2020, o Ministério Público do Estado de Minas Gerais ("MPMG") denunciou 16 pessoas (incluindo ex-diretores da Vale e ex-empregados) pela prática de supostos crimes, incluindo homicídio, e contra a Vale S.A. por supostos crimes ambientais. Em novembro de 2021, a Polícia Federal concluiu inquérito sobre a possível responsabilidade criminal pelo rompimento da barragem de Brumadinho. A investigação foi encaminhada ao Ministério Público Federal ("MPF"), que não apresentou acusações criminais à Vale até o momento. O MPF e a Polícia Federal conduziram uma investigação separada sobre as causas do rompimento da barragem em Brumadinho, que pode resultar em novos processos criminais e ainda não é possível estimar quando uma decisão será emitida.

### (vii) Decisão da Controladoria Geral da União ("CGU")

Em outubro de 2020, a CGU notificou a Vale sobre instauração de processo administrativo de responsabilização por supostas violações à Lei 12.846/2013 em relação às atividades de fiscalização e monitoramento da Barragem I da Mina Córrego do Feijão. Em agosto de 2022, a CGU concluiu que não foram apresentadas informações fidedignas no sistema da Agência Nacional de Mineração ("ANM"), tendo sido emitidas Declaração de Condição de Estabilidade positiva para a Barragem I de Brumadinho, quando, no entendimento do órgão, ela deveria ser negativa. Dessa forma, mesmo reconhecendo a inexistência da prática de atos de corrupção, a CGU definiu uma multa no valor de R\$86 milhões, nível mínimo estabelecido pela lei, sendo reconhecido o não envolvimento ou tolerância da alta direção. A Vale apresentou Pedido de Reconsideração e entende que o prognóstico de perda deste montante é considerado possível.

## Seguros

A Vale está negociando com as seguradoras o pagamento de indenizações com base nas suas apólices de responsabilidade civil geral e responsabilidade Civil de Diretores e Conselheiros. No entanto, essas negociações ainda estão em andamento e, portanto, qualquer pagamento de indenizações dependerá da definição de cobertura dos seguros, com base nessas apólices e na avaliação do montante da perda. Em função das incertezas relacionadas ao tema, nenhuma indenização referente a essas apólices, foi reconhecida nessas demonstrações financeiras.

## **b) Contingências relacionadas ao acidente da Samarco**

Os processos incluem ações civis públicas movidas por autoridades brasileiras e vários processos envolvendo reivindicações por quantias significativas de danos e medidas de reparação. O TTAC e o TacGov representam a criação de um modelo para solução das ações civis públicas movida pelo Ministério Público, bem como outros processos relacionados à reparação. As principais atualizações com relação aos processos judiciais no período foram:

### (i) Ação civil pública movida pelo Ministério Público Federal

A Vale está se defendendo em diversos processos judiciais movidos por autoridades governamentais, instituições de justiça, associações civis e pessoas físicas, pleiteando danos socioambientais e socioeconômicos, assim como medidas específicas de reparação como resultado do rompimento da barragem de Fundão da Samarco, incluindo uma ação movida pelo Ministério Público Federal em 2016 pleiteando R\$155 bilhões (valor integral do pleito, cujo efeito para a Vale seria de 50% deste montante), que está suspenso a partir da data de homologação do TacGov.

## Notas Explicativas

No entanto, os requisitos estabelecidos no TacGov para renegociação do TTAC, não foram implementados durante o período estabelecido e, em outubro de 2020, o Ministério Público Federal requereu a retomada da ação civil pública de R\$155 bilhões. Diante destes desdobramentos, Vale, Samarco, BHPB e Ministérios Públicos Federal e Estadual iniciaram negociações para buscar um acordo definitivo das obrigações estabelecidas no TTAC e da ação de R\$155 bilhões movida pelo Ministério Público Federal.

O objetivo da Vale com um potencial acordo é obter um ambiente estável para a execução dos programas de reparação e compensação. Contudo, o possível acordo ainda é incerto, pois está sujeito à conclusão das negociações e aprovação pela Vale, autoridades competentes e partes intervenientes.

A estimativa do impacto econômico de um possível acordo dependerá principalmente de (i) uma avaliação detalhada das estimativas dos valores a serem gastos nos projetos de reparação e compensação que estão em discussão, (ii) uma análise do escopo detalhado de tais projetos para determinar sua correspondência com as iniciativas e montantes já provisionados; e (iii) o momento da execução dos projetos e desembolsos, que impactarão o valor presente das obrigações.

Portanto, até que sejam concluídas as negociações, a Fundação Renova continuará implementando os programas conforme estabelecido nos acordos e os custos estimados para realização destes programas estão refletidos na provisão registrada pela Vale em suas demonstrações financeiras intermediárias.

### (ii) Denúncia criminal

Em setembro de 2019, o juiz rejeitou todas as acusações criminais contra os representantes da Vale relacionadas ao primeiro grupo de acusações, que diz respeito aos resultados advindos da ruptura da Barragem de Fundão, remanescendo apenas a pessoa jurídica no polo passivo. Também permaneceu inalterada a denúncia em relação ao segundo grupo de acusações em que se imputa a prática de supostos crimes contra a Administração Pública Ambiental pela Vale e um de seus antigos executivos. A Vale está se defendendo e até o momento, não é possível estimar quando uma decisão final sobre o caso será proferida.

### **Seguros**

Desde o rompimento da barragem de Fundão, a Vale negociou o pagamento de indenizações com as seguradoras, com base nas suas apólices de responsabilidade civil. No período de nove meses findo em 30 de setembro de 2021, a Vale recebeu R\$181 milhões de seguros e reconheceu esses ganhos no resultado como “Resultado de participações e outros resultados em coligadas e joint ventures”. A Vale não recebeu seguro adicional em 2022 e não espera o recebimento adicional de valores materiais no futuro.

A VALE é uma sociedade por ações de capital aberto e, por consequência, arquiva suas informações na CVM. Desta forma, é possível consultar maiores detalhes de suas informações, em 30 de setembro de 2022 e 31 de dezembro de 2021, no site [www.cvm.gov.br](http://www.cvm.gov.br).

**Cid de Oliveira Guimarães**  
Contador - CRC 1SP218369/O-0

**Outras Informações que a Companhia Entenda Relevantes****ACIONISTAS COM MAIS DE 5% DAS AÇÕES DE CADA ESPÉCIE E CLASSE - ITR**

POSIÇÃO ACIONÁRIA DOS DETENTORES DE MAIS DE 5% DAS AÇÕES DE CADA ESPÉCIE E CLASSE DA COMPANHIA, ATÉ O NÍVEL DE PESSOA FÍSICA						
Companhia: BRADESPAR S.A.					Posição em 30/09/2022 (Em [Unidades] Ações)	
Acionista	Ações Ordinárias		Ações Preferenciais		Total	
	Quantidade	%	Quantidade	%	Quantidade	%
Cidade de Deus - Cia. Cial de Participações	50.694.589	36,7379	340.435	0,1334	51.035.024	12,9828
NCF Participações S.A.	34.322.985	24,8735	2.525.090	0,9898	36.848.075	9,3738
Fundação Bradesco	20.533.114	14,8802	-	-	20.533.114	5,2234
BlackRock, Inc. (Fundos)	-	-	24.845.968	9,7394	24.845.968	6,3206
Fundo de Investimento Geração Futuro LPAR	-	-	13.069.600	5,1232	13.069.600	3,3248
BTG Pactual	77.000	0,0558	15.910.250	6,2367	15.987.250	4,0670
Grantham, Mayo, Van Otterloo & Co. LLC	-	-	25.772.618	10,1027	25.772.618	6,5563
Ações em Tesouraria	-	-	-	-	-	-
Demais Acionistas	32.362.210	23,4526	172.642.751	67,6747	205.004.961	52,1513
<b>Total</b>	<b>137.989.898</b>	<b>100,00</b>	<b>255.106.712</b>	<b>100,00</b>	<b>393.096.610</b>	<b>100,00</b>

DISTRIBUIÇÃO DO CAPITAL SOCIAL DA PESSOA JURÍDICA (ACIONISTA DA COMPANHIA), ATÉ O NÍVEL DE PESSOA FÍSICA						
Denominação: CIDADE DE DEUS CIA. COMERCIAL DE PARTICIPAÇÕES					Posição em 30/09/2022 (Em [Unidades] Ações)	
Acionista / Cotista	Ações Ords. / Cotas		Ações Prefs. / Cotas		Total	
	Quantidade	%	Quantidade	%	Quantidade	%
Nova Cidade de Deus Particip. S.A	3.758.724.093	47,9309	-	-	3.758.724.093	47,9309
Fundação Bradesco	2.779.096.922	35,4388	-	-	2.779.096.922	35,4388
Maria Ângela Aguiar	411.197.692	5,2436	-	-	411.197.692	5,2436
Outros	892.940.817	11,3867	-	-	892.940.817	11,3867
<b>Total</b>	<b>7.841.959.524</b>	<b>100,00</b>	<b>-</b>	<b>-</b>	<b>7.841.959.524</b>	<b>100,00</b>

DISTRIBUIÇÃO DO CAPITAL SOCIAL DA PESSOA JURÍDICA (ACIONISTA DA COMPANHIA), ATÉ O NÍVEL DE PESSOA FÍSICA						
Denominação: NOVA CIDADE DE DEUS PARTICIPAÇÕES S.A.					Posição em 30/09/2022 (Em [Unidades] Ações)	
Acionista / Cotista	Ações Ords. / Cotas		Ações Prefs. / Cotas		Total	
	Quantidade	%	Quantidade	%	Quantidade	%
Fundação Bradesco	163.332.621	46,3016	373.794.914	100,00	537.127.535	73,9282
BBD Participações S.A.	189.425.112	53,6984	-	-	189.425.112	26,0718
<b>Total</b>	<b>352.757.733</b>	<b>100,00</b>	<b>373.794.914</b>	<b>100,00</b>	<b>726.552.647</b>	<b>100,00</b>

DISTRIBUIÇÃO DO CAPITAL SOCIAL DA PESSOA JURÍDICA (ACIONISTA DA COMPANHIA), ATÉ O NÍVEL DE PESSOA FÍSICA						
Denominação: NCF PARTICIPAÇÕES S.A.					Posição em 30/09/2022 (Em [Unidades] Ações)	
Acionista / Cotista	Ações Ords. / Cotas		Ações Prefs. / Cotas		Total	
	Quantidade	%	Quantidade	%	Quantidade	%
Fundação Bradesco	423.598.233	25,1288	1.502.370.308	100,00	1.925.968.541	60,4116
Cidade de Deus - Cia. Cial de Participações	1.259.587.222	74,7216	-	-	1.259.587.222	39,5093
Nova Cidade de Deus Particip. S.A.	2.521.897	0,1496	-	-	2.521.897	0,0791
<b>Total</b>	<b>1.685.707.352</b>	<b>100,00</b>	<b>1.502.370.308</b>	<b>100,00</b>	<b>3.188.077.660</b>	<b>100,00</b>

DISTRIBUIÇÃO DO CAPITAL SOCIAL DA PESSOA JURÍDICA (ACIONISTA DA COMPANHIA), ATÉ O NÍVEL DE PESSOA FÍSICA						
Denominação: BBD PARTICIPAÇÕES S.A.					Posição em 30/09/2022 (Em [Unidades] Ações)	
Acionista / Cotista	Ações Ords. / Cotas		Ações Prefs. / Cotas		Total	
	Quantidade	%	Quantidade	%	Quantidade	%
NCD Participações Ltda	-	-	74.784.306	48,4210	74.784.306	24,1960
Tesouraria	55.812.610	36,0941	13.914.053	9,0090	69.726.663	22,5596
Luiz Carlos Trabuco Cappi	11.781.823	7,6193	446.272	0,2889	12.228.095	3,9563
Carlos Alberto Rodrigues Guilherme	10.982.320	7,1023	486.739	0,3152	11.469.059	3,7107
Milton Matsumoto	10.270.667	6,6421	486.691	0,3151	10.757.358	3,4805
Denise Aguiar Alvarez	8.178.346	5,2890	387.342	0,2508	8.565.688	2,7714
Outros	57.605.011	37,2533	63.940.730	41,4000	121.545.741	39,3254
<b>Total</b>	<b>154.630.777</b>	<b>100,00</b>	<b>154.446.133</b>	<b>100,00</b>	<b>309.076.910</b>	<b>100,00</b>

### POSIÇÃO DOS CONTROLADORES, ADMINISTRADORES E AÇÕES EM CIRCULAÇÃO

POSIÇÃO ACIONÁRIA CONSOLIDADA DOS CONTROLADORES E ADMINISTRADORES E AÇÕES EM CIRCULAÇÃO Posição em 30/09/2022						
Acionista	Quantidade de Ações Ordinárias (Em Unidades)	%	Quantidade de Ações Preferenciais (Em Unidades)	%	Quantidade Total de Ações (Em Unidades)	%
<b>Controlador</b>	107.442.571	77,8626	2.865.525	1,1233	110.308.096	28,0613
<b>Administradores</b>						
Conselho de Administração	228.423	0,1655	1.224.539	0,4800	1.452.962	0,3696
Diretoria	-	-	-	-	-	-
<b>Conselho Fiscal</b>	-	-	9	0,00	9	0,00
<b>Ações em Tesouraria</b>	-	-	-	-	-	-
<b>Outros Acionistas</b>	30.318.904	21,9718	251.016.639	98,3967	281.335.543	71,5691
<b>Total</b>	<b>137.989.898</b>	<b>100,00</b>	<b>255.106.712</b>	<b>100,00</b>	<b>393.096.610</b>	<b>100,00</b>
<b>Ações em Circulação</b>	137.989.898	100,00	255.106.712	100,00	393.096.610	100,00

POSIÇÃO ACIONÁRIA CONSOLIDADA DOS CONTROLADORES E ADMINISTRADORES E AÇÕES EM CIRCULAÇÃO Posição em 30/09/2021 (12 meses atrás)						
Acionista	Quantidade de Ações Ordinárias (Em Unidades)	%	Quantidade de Ações Preferenciais (Em Unidades)	%	Quantidade Total de Ações (Em Unidades)	%
<b>Controlador</b>	107.442.571	87,9441	2.865.525	1,2687	110.308.096	31,6946
<b>Administradores</b>						
Conselho de Administração	157.185	0,1287	820.298	0,3632	977.483	0,2809
Diretoria	-	-	-	-	-	-
<b>Conselho Fiscal</b>	-	-	-	-	-	-
<b>Ações em Tesouraria</b>	-	-	-	-	-	-
<b>Outros Acionistas</b>	30.390.142	24,8750	251.420.889	111,3159	281.811.031	80,9723
<b>Total</b>	<b>137.989.898</b>	<b>112,95</b>	<b>255.106.712</b>	<b>112,95</b>	<b>393.096.610</b>	<b>112,95</b>
<b>Ações em Circulação</b>	30.390.142	24,8750	251.420.889	111,3159	281.811.031	80,9723



## Pareceres e Declarações / Relatório da Revisão Especial - Sem Ressalva

Relatório sobre a revisão de informações trimestrais

Aos Administradores e Acionistas  
Bradespar S.A.

### Introdução

Revisamos as informações contábeis intermediárias, individuais e consolidadas, da Bradespar S.A. ("Companhia"), contidas no Formulário de Informações Trimestrais - ITR referente ao trimestre findo em 30 de setembro de 2022, que compreendem o balanço patrimonial em 30 de setembro de 2022 e as respectivas demonstrações do resultado e do resultado abrangente para os períodos de três e de nove meses findos nessa data e das mutações do patrimônio líquido e dos fluxos de caixa para o período de nove meses findo nessa data, incluindo as notas explicativas.

A administração é responsável pela elaboração das informações contábeis intermediárias individuais e consolidadas de acordo com o Pronunciamento Técnico CPC 21 – Demonstração Intermediária e com a norma internacional de contabilidade IAS 34 – Interim Financial Reporting, emitida pelo International Accounting Standards Board (IASB), assim como pela apresentação dessas informações de forma condizente com as normas expedidas pela Comissão de Valores Mobiliários, aplicáveis à elaboração das Informações Trimestrais - ITR. Nossa responsabilidade é a de expressar uma conclusão sobre essas informações contábeis intermediárias com base em nossa revisão.

### Alcance da revisão

Conduzimos nossa revisão de acordo com as normas brasileiras e internacionais de revisão de informações intermediárias (NBC TR 2410 – Revisão de Informações Intermediárias Executada pelo Auditor da Entidade e ISRE 2410 – Review of Interim Financial Information Performed by the Independent Auditor of the Entity, respectivamente). Uma revisão de informações intermediárias consiste na realização de indagações, principalmente às pessoas responsáveis pelos assuntos financeiros e contábeis e na aplicação de procedimentos analíticos e de outros procedimentos de revisão. O alcance de uma revisão é significativamente menor do que o de uma auditoria conduzida de acordo com as normas de auditoria e, consequentemente, não nos permitiu obter segurança de que tomamos conhecimento de todos os assuntos significativos que poderiam ser identificados em uma auditoria. Portanto, não expressamos uma opinião de auditoria.

### Conclusão sobre as informações intermediárias

Com base em nossa revisão, não temos conhecimento de nenhum fato que nos leve a acreditar que as informações contábeis intermediárias individuais e consolidadas incluídas nas informações trimestrais acima referidas não foram elaboradas, em todos os aspectos relevantes, de acordo com o CPC 21 e o IAS 34, aplicáveis à elaboração das Informações Trimestrais - ITR, e apresentadas de forma condizente com as normas expedidas pela Comissão de Valores Mobiliários.

### Outros assuntos

#### Demonstrações do valor adicionado

As informações trimestrais acima referidas incluem as demonstrações do valor adicionado (DVA), individuais e consolidadas, referentes ao período de nove meses findo em 30 de setembro de 2022, elaboradas sob a responsabilidade da administração da Companhia e apresentadas como informação suplementar para fins do IAS 34. Essas demonstrações foram submetidas a procedimentos de revisão executados em conjunto com a revisão das informações trimestrais, com o objetivo de concluir se elas estão conciliadas com as informações contábeis intermediárias e registros contábeis, conforme aplicável, e se sua forma e conteúdo estão de acordo com os critérios definidos no Pronunciamento Técnico CPC 09 – "Demonstração do Valor Adicionado". Com base em nossa revisão, não temos conhecimento de nenhum fato que nos leve a acreditar que essas demonstrações do valor adicionado não foram elaboradas, em todos aspectos relevantes, segundo os critérios definidos nesse Pronunciamento Técnico e de forma consistente em relação às informações contábeis intermediárias individuais e consolidadas tomadas em conjunto.

São Paulo, 9 de novembro de 2022

PricewaterhouseCoopers  
Auditores Independentes Ltda.  
CRC 2SP000160/O-5

Luís Carlos Matias Ramos  
Contador CRC 1SP171564/O-1

## **Pareceres e Declarações / Parecer do Conselho Fiscal ou Órgão Equivalente**

Os membros do Conselho Fiscal da Bradespar S.A., no exercício de suas atribuições legais e estatutárias, procederam ao exame dos Comentários da Administração sobre o desempenho da Sociedade e das Demonstrações Contábeis Individuais e Consolidadas referentes ao terceiro trimestre de 2022 e, à vista do Relatório de Revisão elaborado pela PricewaterhouseCoopers Auditores Independentes Ltda. sobre as mencionadas Demonstrações Contábeis, apresentado sem ressalvas, são de opinião de que as citadas peças, examinadas à luz das práticas contábeis adotadas no Brasil e da legislação societária vigente, foram elaboradas e apresentadas de forma condizente com as normas expedidas pela Comissão de Valores Mobiliários, refletindo adequadamente a situação patrimonial e financeira da Sociedade.

São Paulo, SP, 9 de novembro de 2022.

- Ariovaldo Pereira
- João Carlos de Oliveira
- Joaquim Caxias Romão
- Raphael Manhães Martins
- Wilfredo João Vicente Gomes

**Pareceres e Declarações / Declaração dos Diretores sobre as Demonstrações Financeiras**

Declaração do Diretor-Presidente e Diretor de Relações com Investidores

Eu, Fernando Jorge Buso Gomes, declaro que:

1. com base em meu conhecimento, no planejamento apresentado pelos auditores e nas discussões subsequentes sobre os resultados de auditoria, concordo com as conclusões expressas no Relatório elaborado pela PricewaterhouseCoopers Auditores Independentes Ltda., não havendo qualquer discordância; e

2. revisei o relatório das Demonstrações Contábeis da Bradespar relativas ao período encerrado em 30 de setembro de 2022, e, com base nas discussões subsequentes, concordo que tais Demonstrações refletem adequadamente todos os aspectos relevantes e a posição patrimonial e financeira correspondentes ao período apresentado.

São Paulo, SP, 9 de novembro de 2022.

Fernando Jorge Buso Gomes  
Diretor-Presidente e Diretor de Relações com Investidores

## **Pareceres e Declarações / Declaração dos Diretores sobre o Relatório do Auditor Independente**

### **Declaração do Diretor**

Eu, Marcelo Santos Dall'Occo, declaro que:

1. com base em meu conhecimento, no planejamento apresentado pelos auditores e nas discussões subsequentes sobre os resultados de auditoria, concordo com as conclusões expressas no Relatório elaborado pela PricewaterhouseCoopers Auditores Independentes Ltda., não havendo qualquer discordância; e
2. revisei o relatório das Demonstrações Contábeis da Bradespar relativas ao período encerrado em 30 de setembro de 2022, e, com base nas discussões subsequentes, concordo que tais Demonstrações refletem adequadamente todos os aspectos relevantes e a posição patrimonial e financeira correspondentes ao período apresentado.

São Paulo, SP, 9 de novembro de 2022.

Marcelo Santos Dall'Occo  
Diretor

## Índice

### Dados da Empresa

Composição do Capital	1
-----------------------	---

### DFs Individuais

Balanço Patrimonial Ativo	2
Balanço Patrimonial Passivo	3
Demonstração do Resultado	4
Demonstração do Resultado Abrangente	5
Demonstração do Fluxo de Caixa (Método Indireto)	6

#### Demonstração das Mutações do Patrimônio Líquido

DMPL - 01/01/2022 à 30/09/2022	7
DMPL - 01/01/2021 à 30/09/2021	8
Demonstração de Valor Adicionado	9

### DFs Consolidadas

Balanço Patrimonial Ativo	10
Balanço Patrimonial Passivo	11
Demonstração do Resultado	12
Demonstração do Resultado Abrangente	13
Demonstração do Fluxo de Caixa (Método Indireto)	14

#### Demonstração das Mutações do Patrimônio Líquido

DMPL - 01/01/2022 à 30/09/2022	15
DMPL - 01/01/2021 à 30/09/2021	16
Demonstração de Valor Adicionado	17

Comentário do Desempenho	18
--------------------------	----

Notas Explicativas	23
--------------------	----

Outras Informações que a Companhia Entenda Relevantes	38
---	----

### Pareceres e Declarações

Relatório da Revisão Especial - Sem Ressalva	40
Parecer do Conselho Fiscal ou Órgão Equivalente	41
Declaração dos Diretores sobre as Demonstrações Financeiras	42
Declaração dos Diretores sobre o Relatório do Auditor Independente	43

**Dados da Empresa / Composição do Capital**

<b>Número de Ações (Mil)</b>	<b>Trimestre Atual 30/09/2022</b>
<b>Do Capital Integralizado</b>	
Ordinárias	137.990
Preferenciais	255.107
<b>Total</b>	<b>393.097</b>
<b>Em Tesouraria</b>	
Ordinárias	0
Preferenciais	0
<b>Total</b>	<b>0</b>

**DFs Individuais / Balanço Patrimonial Ativo****(Reais Mil)**

<b>Código da Conta</b>	<b>Descrição da Conta</b>	<b>Trimestre Atual 30/09/2022</b>	<b>Exercício Anterior 31/12/2021</b>
1	Ativo Total	7.927.778	7.553.824
1.01	Ativo Circulante	890.635	292.446
1.01.01	Caixa e Equivalentes de Caixa	842.741	292.446
1.01.06	Tributos a Recuperar	47.720	0
1.01.06.01	Tributos Correntes a Recuperar	47.720	0
1.01.06.01.01	Tributos a Compensar ou a Recuperar	47.720	0
1.01.07	Despesas Antecipadas	174	0
1.02	Ativo Não Circulante	7.037.143	7.261.378
1.02.01	Ativo Realizável a Longo Prazo	198.957	209.689
1.02.01.10	Outros Ativos Não Circulantes	198.957	209.689
1.02.01.10.04	Tributos a Compensar ou a Recuperar	198.957	209.689
1.02.02	Investimentos	6.837.014	7.050.664
1.02.03	Imobilizado	168	56
1.02.04	Intangível	1.004	969
1.02.04.01	Intangíveis	1.004	969

**DFs Individuais / Balanço Patrimonial Passivo****(Reais Mil)**

<b>Código da Conta</b>	<b>Descrição da Conta</b>	<b>Trimestre Atual 30/09/2022</b>	<b>Exercício Anterior 31/12/2021</b>
2	Passivo Total	7.927.778	7.553.824
2.01	Passivo Circulante	93.187	50.042
2.01.03	Obrigações Fiscais	42.526	973
2.01.05	Outras Obrigações	50.661	49.069
2.01.05.02	Outros	50.661	49.069
2.01.05.02.01	Dividendos e JCP a Pagar	17.882	17.326
2.01.05.02.04	Outras Obrigações	32.656	31.641
2.01.05.02.05	Provisão a Pagar sobre Contratos de Arrendamento	123	102
2.02	Passivo Não Circulante	1.009	972
2.02.02	Outras Obrigações	1.009	972
2.02.02.02	Outros	1.009	972
2.02.02.02.03	Provisão a Pagar sobre Contratos de Arrendamento	1.009	972
2.03	Patrimônio Líquido	7.833.582	7.502.810
2.03.01	Capital Social Realizado	3.100.125	500.125
2.03.04	Reservas de Lucros	2.057.761	5.257.761
2.03.04.01	Reserva Legal	103.962	403.962
2.03.04.02	Reserva Estatutária	1.953.799	4.853.799
2.03.05	Lucros/Prejuízos Acumulados	2.978.626	0
2.03.06	Ajustes de Avaliação Patrimonial	-302.930	1.744.924



**DFs Individuais / Demonstração do Resultado****(Reais Mil)**

<b>Código da Conta</b>	<b>Descrição da Conta</b>	<b>Trimestre Atual 01/07/2022 à 30/09/2022</b>	<b>Acumulado do Atual Exercício 01/01/2022 à 30/09/2022</b>	<b>Igual Trimestre do Exercício Anterior 01/07/2021 à 30/09/2021</b>	<b>Acumulado do Exercício Anterior 01/01/2021 à 30/09/2021</b>
3.04	Despesas/Receitas Operacionais	1.099.257	2.986.186	1.155.245	5.104.944
3.04.02	Despesas Gerais e Administrativas	-4.913	-15.326	-8.382	-20.854
3.04.04	Outras Receitas Operacionais	33	33	0	0
3.04.04.02	Resultado na Alienação de Imobilizado	33	33	0	0
3.04.05	Outras Despesas Operacionais	-24.266	-25.996	-462	-33.722
3.04.05.01	Despesas Tributárias	-24.266	-25.996	-462	-23.691
3.04.05.02	Outras Despesas Operacionais	0	0	0	-10.031
3.04.06	Resultado de Equivalência Patrimonial	1.128.403	3.027.475	1.164.089	5.159.520
3.05	Resultado Antes do Resultado Financeiro e dos Tributos	1.099.257	2.986.186	1.155.245	5.104.944
3.06	Resultado Financeiro	21.358	57.164	4.723	13.428
3.06.01	Receitas Financeiras	21.416	57.276	5.511	14.316
3.06.02	Despesas Financeiras	-58	-112	-788	-888
3.07	Resultado Antes dos Tributos sobre o Lucro	1.120.615	3.043.350	1.159.968	5.118.372
3.08	Imposto de Renda e Contribuição Social sobre o Lucro	-58.355	-64.724	15.895	0
3.09	Resultado Líquido das Operações Continuadas	1.062.260	2.978.626	1.175.863	5.118.372
3.11	Lucro/Prejuízo do Período	1.062.260	2.978.626	1.175.863	5.118.372
3.99	Lucro por Ação - (Reais / Ação)				
3.99.01	Lucro Básico por Ação				
3.99.01.01	ON	2,53761	7,11556	2,80899	12,22715
3.99.01.02	PN	2,79137	7,82712	3,08989	13,44986
3.99.02	Lucro Diluído por Ação				
3.99.02.01	ON	2,53761	7,11556	2,80899	12,22715
3.99.02.02	PN	2,79137	7,82712	3,08989	13,44986

**DFs Individuais / Demonstração do Resultado Abrangente****(Reais Mil)**

<b>Código da Conta</b>	<b>Descrição da Conta</b>	<b>Trimestre Atual 01/07/2022 à 30/09/2022</b>	<b>Acumulado do Atual Exercício 01/01/2022 à 30/09/2022</b>	<b>Igual Trimestre do Exercício Anterior 01/07/2021 à 30/09/2021</b>	<b>Acumulado do Exercício Anterior 01/01/2021 à 30/09/2021</b>
4.01	Lucro Líquido do Período	1.062.260	2.978.626	1.175.863	5.118.372
4.02	Outros Resultados Abrangentes	-969.727	-2.047.854	549.359	-66.233
4.02.02	Reflexos de Empresas com Influência Significativa	-969.727	-2.047.854	549.359	-66.233
4.03	Resultado Abrangente do Período	92.533	930.772	1.725.222	5.052.139

**DFs Individuais / Demonstração do Fluxo de Caixa (Método Indireto)****(Reais Mil)**

<b>Código da Conta</b>	<b>Descrição da Conta</b>	<b>Acumulado do Atual Exercício 01/01/2022 à 30/09/2022</b>	<b>Acumulado do Exercício Anterior 01/01/2021 à 30/09/2021</b>
6.01	Caixa Líquido Atividades Operacionais	1.148.797	4.221.217
6.01.01	Caixa Gerado nas Operações	448	-44.000
6.01.01.01	Lucro Líquido antes do Imposto de Renda e Contribuição Social	3.043.350	5.118.372
6.01.01.02	Resultado de Equivalência Patrimonial	-3.027.475	-5.159.520
6.01.01.04	Juros e Variações Monetárias, Líquidas	-15.329	-2.835
6.01.01.05	Resultado na Alienação de Imobilizado	-33	0
6.01.01.07	Outros	-65	-17
6.01.02	Variações nos Ativos e Passivos	1.148.349	4.265.217
6.01.02.01	(Aumento)/Redução em Outros Ativos	23.337	21.941
6.01.02.02	Aumento/(Redução) em Outras Obrigações	-534	-832
6.01.02.03	Juros sobre o Capital Próprio e Dividendos Recebidos	1.153.350	4.268.473
6.01.02.05	Imposto de Renda e Contribuição Social Pagos	-27.804	-24.365
6.02	Caixa Líquido Atividades de Investimento	-129	0
6.02.01	Aquisição de Imobilizado	-202	0
6.02.03	Alienação de Imobilizado	73	0
6.03	Caixa Líquido Atividades de Financiamento	-598.373	-1.728.719
6.03.01	Juros sobre o Capital Próprio e Dividendos Pagos	-598.373	-1.728.719
6.05	Aumento (Redução) de Caixa e Equivalentes	550.295	2.492.498
6.05.01	Saldo Inicial de Caixa e Equivalentes	292.446	60.442
6.05.02	Saldo Final de Caixa e Equivalentes	842.741	2.552.940

**DFs Individuais / Demonstração das Mutações do Patrimônio Líquido / DMPL - 01/01/2022 à 30/09/2022****(Reais Mil)**

<b>Código da Conta</b>	<b>Descrição da Conta</b>	<b>Capital Social Integralizado</b>	<b>Reservas de Capital, Opções Outorgadas e Ações em Tesouraria</b>	<b>Reservas de Lucro</b>	<b>Lucros ou Prejuízos Acumulados</b>	<b>Outros Resultados Abrangentes</b>	<b>Patrimônio Líquido</b>
5.01	Saldos Iniciais	500.125	0	5.257.761	0	1.744.924	7.502.810
5.03	Saldos Iniciais Ajustados	500.125	0	5.257.761	0	1.744.924	7.502.810
5.04	Transações de Capital com os Sócios	2.600.000	0	-3.200.000	0	0	-600.000
5.04.01	Aumentos de Capital	2.600.000	0	-2.600.000	0	0	0
5.04.06	Dividendos	0	0	-600.000	0	0	-600.000
5.05	Resultado Abrangente Total	0	0	0	2.978.626	-2.047.854	930.772
5.05.01	Lucro Líquido do Período	0	0	0	2.978.626	0	2.978.626
5.05.02	Outros Resultados Abrangentes	0	0	0	0	-2.047.854	-2.047.854
5.05.02.06	Reflexos de Empresas com Influência Significativa	0	0	0	0	-2.047.854	-2.047.854
5.07	Saldos Finais	3.100.125	0	2.057.761	2.978.626	-302.930	7.833.582

**DFs Individuais / Demonstração das Mutações do Patrimônio Líquido / DMPL - 01/01/2021 à 30/09/2021****(Reais Mil)**

<b>Código da Conta</b>	<b>Descrição da Conta</b>	<b>Capital Social Integralizado</b>	<b>Reservas de Capital, Opções Outorgadas e Ações em Tesouraria</b>	<b>Reservas de Lucro</b>	<b>Lucros ou Prejuízos Acumulados</b>	<b>Outros Resultados Abrangentes</b>	<b>Patrimônio Líquido</b>
5.01	Saldos Iniciais	4.100.000	0	2.898.625	0	4.256.186	11.254.811
5.03	Saldos Iniciais Ajustados	4.100.000	0	2.898.625	0	4.256.186	11.254.811
5.04	Transações de Capital com os Sócios	1.660.125	0	-2.898.625	-521.500	0	-1.760.000
5.04.01	Aumentos de Capital	1.660.125	0	-1.660.125	0	0	0
5.04.06	Dividendos	0	0	-1.238.500	-276.500	0	-1.515.000
5.04.07	Juros sobre Capital Próprio	0	0	0	-245.000	0	-245.000
5.05	Resultado Abrangente Total	0	0	0	5.118.372	-66.233	5.052.139
5.05.01	Lucro Líquido do Período	0	0	0	5.118.372	0	5.118.372
5.05.02	Outros Resultados Abrangentes	0	0	0	0	-66.233	-66.233
5.05.02.06	Reflexos de Empresas com Influência Significativa	0	0	0	0	-66.233	-66.233
5.07	Saldos Finais	5.760.125	0	0	4.596.872	4.189.953	14.546.950

**DFs Individuais / Demonstração de Valor Adicionado****(Reais Mil)**

<b>Código da Conta</b>	<b>Descrição da Conta</b>	<b>Acumulado do Atual Exercício 01/01/2022 à 30/09/2022</b>	<b>Acumulado do Exercício Anterior 01/01/2021 à 30/09/2021</b>
7.02	Insumos Adquiridos de Terceiros	-4.432	-10.163
7.02.02	Materiais, Energia, Servs. de Terceiros e Outros	-3.541	-9.129
7.02.04	Outros	-891	-1.034
7.03	Valor Adicionado Bruto	-4.432	-10.163
7.05	Valor Adicionado Líquido Produzido	-4.432	-10.163
7.06	Vlr Adicionado Recebido em Transferência	3.084.784	5.173.836
7.06.01	Resultado de Equivalência Patrimonial	3.027.475	5.159.520
7.06.02	Receitas Financeiras	57.276	14.316
7.06.03	Outros	33	0
7.07	Valor Adicionado Total a Distribuir	3.080.352	5.163.673
7.08	Distribuição do Valor Adicionado	3.080.352	5.163.673
7.08.01	Pessoal	9.640	9.425
7.08.01.01	Remuneração Direta	5.888	5.946
7.08.01.02	Benefícios	3.752	3.479
7.08.02	Impostos, Taxas e Contribuições	91.974	24.957
7.08.02.01	Federais	91.971	24.953
7.08.02.02	Estaduais	3	4
7.08.03	Remuneração de Capitais de Terceiros	112	10.919
7.08.03.01	Juros	112	888
7.08.03.03	Outras	0	10.031
7.08.04	Remuneração de Capitais Próprios	2.978.626	5.118.372
7.08.04.01	Juros sobre o Capital Próprio	0	245.000
7.08.04.02	Dividendos	0	276.500
7.08.04.03	Lucros Retidos / Prejuízo do Período	2.978.626	4.596.872

**DFs Consolidadas / Balanço Patrimonial Ativo****(Reais Mil)**

<b>Código da Conta</b>	<b>Descrição da Conta</b>	<b>Trimestre Atual 30/09/2022</b>	<b>Exercício Anterior 31/12/2021</b>
1	Ativo Total	7.927.778	7.553.824
1.01	Ativo Circulante	890.635	294.709
1.01.01	Caixa e Equivalentes de Caixa	842.741	294.709
1.01.06	Tributos a Recuperar	47.720	0
1.01.06.01	Tributos Correntes a Recuperar	47.720	0
1.01.06.01.01	Tributos a Compensar ou a Recuperar	47.720	0
1.01.07	Despesas Antecipadas	174	0
1.02	Ativo Não Circulante	7.037.143	7.259.115
1.02.01	Ativo Realizável a Longo Prazo	198.957	209.689
1.02.01.10	Outros Ativos Não Circulantes	198.957	209.689
1.02.01.10.04	Tributos a Compensar ou a Recuperar	198.957	209.689
1.02.02	Investimentos	6.837.014	7.048.401
1.02.03	Imobilizado	168	56
1.02.04	Intangível	1.004	969

**DFs Consolidadas / Balanço Patrimonial Passivo****(Reais Mil)**

<b>Código da Conta</b>	<b>Descrição da Conta</b>	<b>Trimestre Atual 30/09/2022</b>	<b>Exercício Anterior 31/12/2021</b>
2	Passivo Total	7.927.778	7.553.824
2.01	Passivo Circulante	93.187	50.042
2.01.03	Obrigações Fiscais	42.526	973
2.01.05	Outras Obrigações	50.661	49.069
2.01.05.02	Outros	50.661	49.069
2.01.05.02.01	Dividendos e JCP a Pagar	17.882	17.326
2.01.05.02.04	Outras Obrigações	32.656	31.641
2.01.05.02.05	Provisão a Pagar sobre Contratos de Arrendamento	123	102
2.02	Passivo Não Circulante	1.009	972
2.02.02	Outras Obrigações	1.009	972
2.02.02.02	Outros	1.009	972
2.02.02.02.03	Provisão a Pagar sobre Contratos de Arrendamento	1.009	972
2.03	Patrimônio Líquido Consolidado	7.833.582	7.502.810
2.03.01	Capital Social Realizado	3.100.125	500.125
2.03.04	Reservas de Lucros	2.057.761	5.257.761
2.03.04.01	Reserva Legal	103.962	403.962
2.03.04.02	Reserva Estatutária	1.953.799	4.853.799
2.03.05	Lucros/Prejuízos Acumulados	2.978.626	0
2.03.06	Ajustes de Avaliação Patrimonial	-302.930	1.744.924



**DFs Consolidadas / Demonstração do Resultado****(Reais Mil)**

<b>Código da Conta</b>	<b>Descrição da Conta</b>	<b>Trimestre Atual 01/07/2022 à 30/09/2022</b>	<b>Acumulado do Atual Exercício 01/01/2022 à 30/09/2022</b>	<b>Igual Trimestre do Exercício Anterior 01/07/2021 à 30/09/2021</b>	<b>Acumulado do Exercício Anterior 01/01/2021 à 30/09/2021</b>
3.04	Despesas/Receitas Operacionais	1.099.180	2.986.247	1.155.066	5.104.844
3.04.02	Despesas Gerais e Administrativas	-4.913	-15.326	-8.382	-20.854
3.04.04	Outras Receitas Operacionais	33	33	0	0
3.04.04.03	Resultado na Alienação de Imobilizado	33	33	0	0
3.04.05	Outras Despesas Operacionais	-24.266	-25.996	-462	-33.722
3.04.05.01	Despesas Tributárias	-24.266	-25.996	-462	-23.691
3.04.05.02	Outros Despesas Operacionais	0	0	0	-10.031
3.04.06	Resultado de Equivalência Patrimonial	1.128.326	3.027.536	1.163.910	5.159.420
3.05	Resultado Antes do Resultado Financeiro e dos Tributos	1.099.180	2.986.247	1.155.066	5.104.844
3.06	Resultado Financeiro	21.435	57.103	4.902	13.528
3.06.01	Receitas Financeiras	21.517	57.658	5.611	14.416
3.06.02	Despesas Financeiras	-82	-555	-709	-888
3.07	Resultado Antes dos Tributos sobre o Lucro	1.120.615	3.043.350	1.159.968	5.118.372
3.08	Imposto de Renda e Contribuição Social sobre o Lucro	-58.355	-64.724	15.895	0
3.09	Resultado Líquido das Operações Continuadas	1.062.260	2.978.626	1.175.863	5.118.372
3.11	Lucro/Prejuízo Consolidado do Período	1.062.260	2.978.626	1.175.863	5.118.372
3.11.01	Atribuído a Sócios da Empresa Controladora	1.062.260	2.978.626	1.175.863	5.118.372
3.99	Lucro por Ação - (Reais / Ação)				
3.99.01	Lucro Básico por Ação				
3.99.01.01	ON	2,53761	7,11556	2,80899	12,22715
3.99.01.02	PN	2,79137	7,82712	3,08989	13,44986
3.99.02	Lucro Diluído por Ação				
3.99.02.01	ON	2,53761	7,11556	2,80899	12,22715
3.99.02.02	PN	2,79137	7,82712	3,08989	13,44986

**DFs Consolidadas / Demonstração do Resultado Abrangente****(Reais Mil)**

<b>Código da Conta</b>	<b>Descrição da Conta</b>	<b>Trimestre Atual 01/07/2022 à 30/09/2022</b>	<b>Acumulado do Atual Exercício 01/01/2022 à 30/09/2022</b>	<b>Igual Trimestre do Exercício Anterior 01/07/2021 à 30/09/2021</b>	<b>Acumulado do Exercício Anterior 01/01/2021 à 30/09/2021</b>
4.01	Lucro Líquido Consolidado do Período	1.062.260	2.978.626	1.175.863	5.118.372
4.02	Outros Resultados Abrangentes	-969.727	-2.047.854	549.359	-66.233
4.02.02	Reflexos de Empresas com Influência Significativa	-969.727	-2.047.854	549.359	-66.233
4.03	Resultado Abrangente Consolidado do Período	92.533	930.772	1.725.222	5.052.139
4.03.01	Atribuído a Sócios da Empresa Controladora	92.533	930.772	1.725.222	5.052.139

**DFs Consolidadas / Demonstração do Fluxo de Caixa (Método Indireto)****(Reais Mil)**

<b>Código da Conta</b>	<b>Descrição da Conta</b>	<b>Acumulado do Atual Exercício 01/01/2022 à 30/09/2022</b>	<b>Acumulado do Exercício Anterior 01/01/2021 à 30/09/2021</b>
6.01	Caixa Líquido Atividades Operacionais	1.146.534	4.221.317
6.01.01	Caixa Gerado nas Operações	358	-43.900
6.01.01.01	Lucro Líquido antes do Imposto de Renda e Contribuição Social	3.043.350	5.118.372
6.01.01.02	Resultado de Equivalência Patrimonial	-3.027.536	-5.159.420
6.01.01.04	Juros e Variações Monetárias, Líquidas	-15.358	-2.835
6.01.01.05	Resultado na Alienação de Imobilizado	-33	0
6.01.01.07	Outros	-65	-17
6.01.02	Variações nos Ativos e Passivos	1.146.176	4.265.217
6.01.02.01	(Aumento)/Redução em Outros Ativos	21.164	21.941
6.01.02.02	Aumento/(Redução) em Outras Obrigações	-534	-832
6.01.02.03	Juros sobre o Capital Próprio e Dividendos Recebidos	1.153.350	4.268.473
6.01.02.05	Imposto de Renda e Contribuição Social Pagos	-27.804	-24.365
6.02	Caixa Líquido Atividades de Investimento	-129	0
6.02.01	Aquisição de Imobilizado	-202	0
6.02.02	Alienação de Imobilizado	73	0
6.03	Caixa Líquido Atividades de Financiamento	-598.373	-1.728.719
6.03.01	Juros sobre o Capital Próprio e Dividendos Pagos	-598.373	-1.728.719
6.05	Aumento (Redução) de Caixa e Equivalentes	548.032	2.492.598
6.05.01	Saldo Inicial de Caixa e Equivalentes	294.709	62.563
6.05.02	Saldo Final de Caixa e Equivalentes	842.741	2.555.161

**DFs Consolidadas / Demonstração das Mutações do Patrimônio Líquido / DMPL - 01/01/2022 à 30/09/2022****(Reais Mil)**

Código da Conta	Descrição da Conta	Capital Social Integralizado	Reservas de Capital, Opções Outorgadas e Ações em Tesouraria	Reservas de Lucro	Lucros ou Prejuízos Acumulados	Outros Resultados Abrangentes	Patrimônio Líquido	Participação dos Não Controladores	Patrimônio Líquido Consolidado
5.01	Saldos Iniciais	500.125	0	5.257.761	0	1.744.924	7.502.810	0	7.502.810
5.03	Saldos Iniciais Ajustados	500.125	0	5.257.761	0	1.744.924	7.502.810	0	7.502.810
5.04	Transações de Capital com os Sócios	2.600.000	0	-3.200.000	0	0	-600.000	0	-600.000
5.04.01	Aumentos de Capital	2.600.000	0	-2.600.000	0	0	0	0	0
5.04.06	Dividendos	0	0	-600.000	0	0	-600.000	0	-600.000
5.05	Resultado Abrangente Total	0	0	0	2.978.626	-2.047.854	930.772	0	930.772
5.05.01	Lucro Líquido do Período	0	0	0	2.978.626	0	2.978.626	0	2.978.626
5.05.02	Outros Resultados Abrangentes	0	0	0	0	-2.047.854	-2.047.854	0	-2.047.854
5.05.02.06	Reflexos de Empresas com Influência Significativa	0	0	0	0	-2.047.854	-2.047.854	0	-2.047.854
5.07	Saldos Finais	3.100.125	0	2.057.761	2.978.626	-302.930	7.833.582	0	7.833.582

**DFs Consolidadas / Demonstração das Mutações do Patrimônio Líquido / DMPL - 01/01/2021 à 30/09/2021****(Reais Mil)**

Código da Conta	Descrição da Conta	Capital Social Integralizado	Reservas de Capital, Opções Outorgadas e Ações em Tesouraria	Reservas de Lucro	Lucros ou Prejuízos Acumulados	Outros Resultados Abrangentes	Patrimônio Líquido	Participação dos Não Controladores	Patrimônio Líquido Consolidado
5.01	Saldos Iniciais	4.100.000	0	2.898.625	0	4.256.186	11.254.811	0	11.254.811
5.03	Saldos Iniciais Ajustados	4.100.000	0	2.898.625	0	4.256.186	11.254.811	0	11.254.811
5.04	Transações de Capital com os Sócios	1.660.125	0	-2.898.625	-521.500	0	-1.760.000	0	-1.760.000
5.04.01	Aumentos de Capital	1.660.125	0	-1.660.125	0	0	0	0	0
5.04.06	Dividendos	0	0	-1.238.500	-276.500	0	-1.515.000	0	-1.515.000
5.04.07	Juros sobre Capital Próprio	0	0	0	-245.000	0	-245.000	0	-245.000
5.05	Resultado Abrangente Total	0	0	0	5.118.372	-66.233	5.052.139	0	5.052.139
5.05.01	Lucro Líquido do Período	0	0	0	5.118.372	0	5.118.372	0	5.118.372
5.05.02	Outros Resultados Abrangentes	0	0	0	0	-66.233	-66.233	0	-66.233
5.05.02.06	Reflexos de Empresas com Influência Significativa	0	0	0	0	-66.233	-66.233	0	-66.233
5.07	Saldos Finais	5.760.125	0	0	4.596.872	4.189.953	14.546.950	0	14.546.950

**DFs Consolidadas / Demonstração de Valor Adicionado****(Reais Mil)**

<b>Código da Conta</b>	<b>Descrição da Conta</b>	<b>Acumulado do Atual Exercício 01/01/2022 à 30/09/2022</b>	<b>Acumulado do Exercício Anterior 01/01/2021 à 30/09/2021</b>
7.02	Insumos Adquiridos de Terceiros	-4.432	-10.163
7.02.02	Materiais, Energia, Servs. de Terceiros e Outros	-3.541	-9.129
7.02.04	Outros	-891	-1.034
7.03	Valor Adicionado Bruto	-4.432	-10.163
7.05	Valor Adicionado Líquido Produzido	-4.432	-10.163
7.06	Vlr Adicionado Recebido em Transferência	3.085.227	5.173.836
7.06.01	Resultado de Equivalência Patrimonial	3.027.536	5.159.420
7.06.02	Receitas Financeiras	57.658	14.416
7.06.03	Outros	33	0
7.07	Valor Adicionado Total a Distribuir	3.080.795	5.163.673
7.08	Distribuição do Valor Adicionado	3.080.795	5.163.673
7.08.01	Pessoal	9.640	9.425
7.08.01.01	Remuneração Direta	5.888	5.946
7.08.01.02	Benefícios	3.752	3.479
7.08.02	Impostos, Taxas e Contribuições	91.974	24.957
7.08.02.01	Federais	91.971	24.953
7.08.02.02	Estaduais	3	4
7.08.03	Remuneração de Capitais de Terceiros	555	10.919
7.08.03.01	Juros	555	888
7.08.03.03	Outras	0	10.031
7.08.04	Remuneração de Capitais Próprios	2.978.626	5.118.372
7.08.04.01	Juros sobre o Capital Próprio	0	245.000
7.08.04.02	Dividendos	0	276.500
7.08.04.03	Lucros Retidos / Prejuízo do Período	2.978.626	4.596.872

## Comentário do Desempenho

### COMENTÁRIOS DA ADMINISTRAÇÃO SOBRE O DESEMPENHO DA SOCIEDADE

Abaixo, apresentamos a Demonstração do Resultado Consolidado, em conformidade com as práticas contábeis adotadas no Brasil.

Demonstração de Resultado			(R\$ mil)			
	3T22	3T21	Var %	9M22	9M21	Var %
Equivalência Patrimonial	1.128.326	1.163.910	-3,1%	3.027.536	5.159.420	-41,3%
Resultado na Alienação de Imobilizado	33	-	-	33	-	-
<b>Receita Operacional</b>	<b>1.128.359</b>	<b>1.163.910</b>	<b>-3,1%</b>	<b>3.027.569</b>	<b>5.159.420</b>	<b>-41,3%</b>
Despesas Gerais e Administrativas	(1.360)	(4.924)	-72,4%	(4.508)	(10.239)	-56,0%
Despesas de Pessoal	(3.553)	(3.458)	2,7%	(10.818)	(10.615)	1,9%
Receitas / Despesas Financeiras	21.435	4.902	337,3%	57.103	13.528	322,1%
Despesas Tributárias	(24.266)	(462)	-	(25.996)	(23.691)	9,7%
Outras Despesas Operacionais	-	-	-	-	(10.031)	-
<b>Resultado Operacional antes do IR/CS</b>	<b>1.120.615</b>	<b>1.159.968</b>	<b>-3,4%</b>	<b>3.043.350</b>	<b>5.118.372</b>	<b>-40,5%</b>
Imposto de Renda e Contribuição Social	(58.355)	15.895	-	(64.724)	-	-
<b>Resultado do Período</b>	<b>1.062.260</b>	<b>1.175.863</b>	<b>-9,66%</b>	<b>2.978.626</b>	<b>5.118.372</b>	<b>-41,8%</b>

#### RECEITA OPERACIONAL

Como Companhia de Investimentos, a BRADESPAR tem sua receita operacional originada do resultado de equivalência patrimonial e juros sobre o capital próprio da VALE.

No terceiro trimestre de 2022, a BRADESPAR registrou receita operacional de R\$ 1,13 bilhão e, no acumulado dos primeiros nove meses do ano, atingiu o montante de R\$ 3,0 bilhões. É importante ressaltar que esses valores já refletem a operação de redução de capital, concluída em 20 de dezembro de 2021, através da qual a participação acionária da BRADESPAR na VALE de 5,73% foi reduzida, com a consequente entrega de ações da VALE aos acionistas da BRADESPAR. Atualmente, o percentual de participação é de 3,59% do capital social votante.

Cumprе destacar, ainda, que a VALE, no mesmo período, reportou EBITDA ajustado de US\$ 4,0 bilhões, ficando US\$ 1,5 bilhão abaixo do 2T22, refletindo, principalmente, a queda nos preços de minério de ferro e níquel.

#### RESULTADO FINANCEIRO

O resultado financeiro da BRADESPAR, no trimestre, atingiu o valor positivo de R\$ 21,4 milhões, decorrente de aplicações financeiras e de remuneração sobre Impostos a Recuperar. Tal resultado

## Comentário do Desempenho

reflete a continuidade da posição líquida de caixa da Companhia, na medida que liquidou todo o endividamento financeiro em exercícios anteriores.

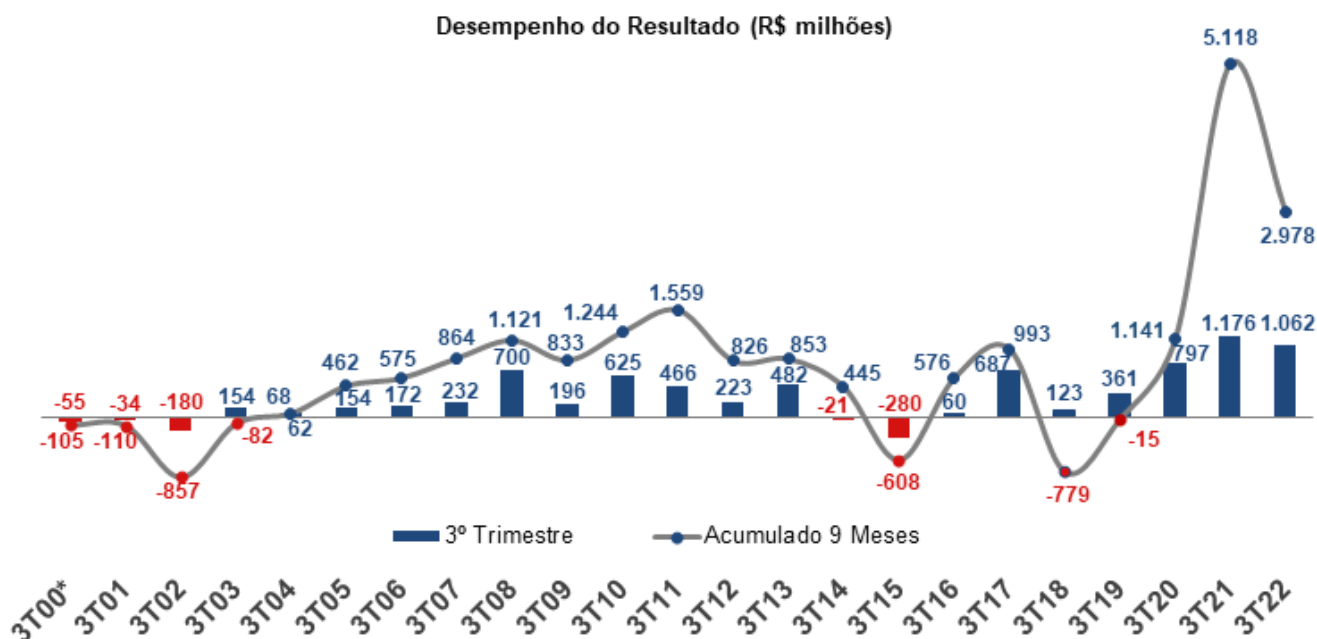
### DESPESAS DE PESSOAL, GERAIS E ADMINISTRATIVAS

As despesas de pessoal, gerais e administrativas da BRADESPAR totalizaram R\$ 4,9 milhões no 3º trimestre de 2022 e R\$ 15,3 milhões no acumulado dos primeiros nove meses do ano.

### RESULTADO DO TRIMESTRE

No 3º trimestre de 2022, a BRADESPAR apresentou lucro líquido de R\$ 1,06 bilhão. Já no acumulado do ano, reportou o montante de R\$ 2,98 bilhões.

Embora o período tenha sido caracterizado por uma queda nos resultados operacionais da VALE, o lucro líquido gerado situa-se entre os maiores da história da BRADESPAR para um terceiro trimestre, principalmente quando se considera a redução da participação no capital social da VALE.



\*Corresponde a 7 meses de operação



## Comentário do Desempenho

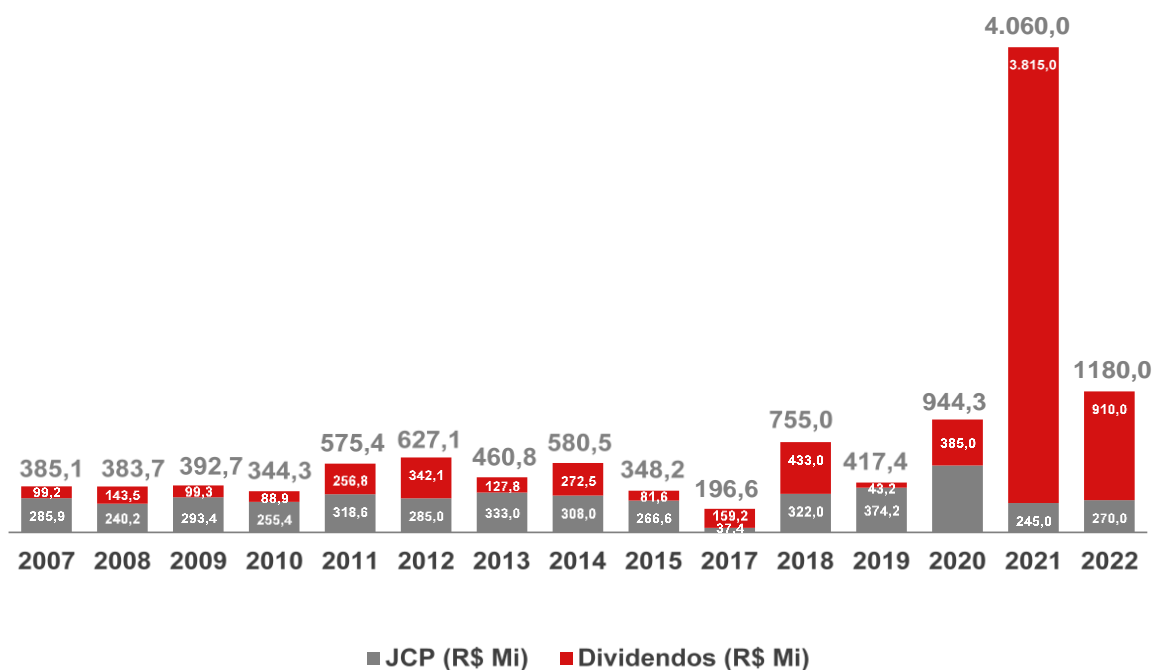
### DIVIDENDOS E JUROS SOBRE O CAPITAL PRÓPRIO

Em consonância com a sua Política Indicativa de remuneração Anual ao Acionista, a Bradespar comunicou aos seus acionistas e ao mercado em geral que o seu Conselho de Administração aprovou, em 9 de novembro de 2022, o pagamento de dividendos e juros sobre o capital próprio, no montante de R\$ 580,0 milhões, conforme segue:

- Dividendos no valor de R\$ 310,0 milhões, sendo R\$ 0,740550903 por ação ordinária e R\$ 0,814605993 por ação preferencial, não havendo retenção de Imposto de Renda na Fonte, nos termos do Artigo 10 da Lei nº 9.249/95; e
- Juros sobre o capital próprio no valor de R\$ 270,0 milhões, sendo R\$ 0,644995948 por ação ordinária e R\$ 0,709495543 por ação preferencial, correspondente ao valor líquido de R\$ 0,548246556 por ação ordinária e R\$ 0,603071211 por ação preferencial, considerando a dedução do Imposto de Renda na Fonte de 15% (quinze por cento), exceto para os acionistas pessoas jurídicas que estejam dispensados de tributação.

O pagamento será efetuado em 21 de novembro de 2022, beneficiando os acionistas inscritos nos registros da Sociedade em 9 de novembro de 2022, e serão computados no cálculo dos dividendos obrigatórios do exercício, previstos do Estatuto Social da Companhia.

#### Histórico de Pagamento de Juros Sobre Capital Próprio e Dividendos



Obs: O gráfico contempla os dividendos que foram deliberados em novembro de 2022

## Comentário do Desempenho

### COMENTÁRIOS SOBRE A EMPRESA INVESTIDA

#### VALE

Entre as maiores e mais valorizadas empresas da América Latina, a VALE, presente em cerca de 20 países, atua nos negócios de mineração (produção e comercialização), operações logísticas, incluindo ferrovias, terminais marítimos e portos, além de geração de energia.

No trimestre que se encerrou, a VALE reportou lucro líquido de US\$ 4,45 bilhões e investimentos em torno de US\$ 1,23 bilhão em projetos de crescimento e manutenção das suas operações.

No mês de setembro, o Conselho de Administração da empresa aprovou a reorganização das suas operações de metais básicos, detidas pela VALE no Brasil. A operação prevê a transferência dos seus ativos de cobre para a Salobo Metais S.A. e a transferência dos ativos de níquel para uma nova sociedade a ser constituída no Brasil, buscando, assim, maior eficiência nos processos e na gestão, lembrando que tais ativos continuarão a ser consolidados e detidos pela VALE.

Cumpre destacar, por fim, o avanço de cerca de 25% no novo programa de recompra de até 500 milhões de ações da VALE. A Alta Administração da empresa considera o programa de recompra um dos melhores investimentos disponíveis no cenário atual.

## Comentário do Desempenho

### SERVIÇOS PRESTADOS PELOS AUDITORES INDEPENDENTES

Em cumprimento ao disposto na Instrução CVM nº 381/03, a BRADESPAR informa que, no 3º trimestre de 2022, não contratou e nem teve serviços prestados pelo auditor independente – PricewaterhouseCoopers Auditores Independentes – não relacionados à auditoria externa.

A BRADESPAR adota, como política na contratação de serviços não relacionados à auditoria externa, a postura de atender às regulamentações que preservam a independência do auditor externo, mantendo consistência com os princípios internacionais, em atendimento aos procedimentos estabelecidos pela Companhia, os quais incluem, dentre outros, os seguintes tópicos: (a) o auditor não deve auditar o seu próprio trabalho; (b) o auditor não deve exercer funções gerenciais no cliente; e (c) o auditor não deve promover os interesses de seu cliente. Adicionalmente, em caso de contratação de outros serviços, o escopo e os procedimentos dos referidos serviços são discutidos com os auditores independentes, para que não afetem as regras de independência estabelecidas.

## Notas Explicativas

### Notas Explicativas às Demonstrações Contábeis

(Em milhares de reais, exceto quando de outra forma mencionado)

#### 1. CONTEXTO OPERACIONAL

A BRADESPAR S.A. (BRADESPAR, Companhia ou Controladora), empresa constituída sob a forma de sociedade por ações de capital aberto, tem por objeto social a participação como sócia ou acionista em outras sociedades, com sede na Avenida Paulista, nº 1.450, 9º andar, São Paulo - SP, Brasil.

A autorização para a emissão destas demonstrações contábeis intermediárias foi concedida pelo Conselho da Administração em 9 de novembro de 2022.

**As participações societárias diretas são:**

##### a) Millennium Security Holdings Corp. (MILLENNIUM)

A MILLENNIUM tem por objeto ingressar em qualquer ato ou atividade que seja permitida por qualquer lei no momento vigente nas Ilhas Virgens Britânicas.

##### b) VALE S.A. (VALE)

VALE S.A. é uma sociedade anônima de capital aberto com sede na cidade do Rio de Janeiro, Brasil, e tem seus títulos negociados nas bolsas de valores de São Paulo – B3 S.A. – Brasil, Bolsa, Balcão (VALE3), Nova York – NYSE (VALE) e Madri – LATIBEX (XVALO).

A VALE S.A. em conjunto com suas controladas são produtores globais de minério de ferro e pelotas, matérias-primas essenciais para a indústria siderúrgica e produtores de níquel, com aplicações na indústria de aço inoxidável e ligas metálicas utilizadas na produção de diversos produtos, também produz cobre, carvão térmico e metalúrgico, manganês, metais do grupo de platina, ouro, prata e cobalto (Nota 18).

#### 2. APRESENTAÇÃO DAS DEMONSTRAÇÕES CONTÁBEIS

Apresentamos as demonstrações contábeis Individuais (Controladora) e Consolidadas da BRADESPAR, que inclui a controlada MILLENNIUM, em 30 de setembro de 2022.

As demonstrações contábeis individuais e consolidadas da Companhia foram elaboradas de acordo com o Pronunciamento CPC 21 (R1) – Demonstrações Intermediárias, correlata à norma internacional IAS 34 – “*Interim Financial Reporting*”, estão apresentadas em conformidade com a *International Financial Reporting Standards (IFRS)*, emitidas pelo *International Accounting Standards Board - IASB*, implantadas no Brasil através do Comitê de Pronunciamentos Contábeis - CPC e seus pronunciamentos técnicos – CPCs, interpretações - ICPCs e orientações - OCPCs, aprovados pela Comissão de Valores Mobiliários (CVM).

A Administração declara que as divulgações realizadas nas demonstrações contábeis individuais e consolidadas da BRADESPAR evidenciam todas as informações relevantes utilizadas na sua gestão e que as práticas contábeis descritas acima foram aplicadas de maneira consistente entre os períodos apresentados.

## Notas Explicativas

As estimativas contábeis utilizadas na elaboração das demonstrações contábeis, relacionadas a ativos e passivos fiscais diferidos, provisões e contingências passivas, consideram as melhores evidências disponíveis e estão baseadas em premissas existentes nas datas de encerramento dos exercícios. Os resultados finais, quando de sua realização, podem diferir dos valores estimados.

A BRADESPAR avalia os eventos subsequentes até a data da aprovação das demonstrações contábeis pelo Conselho de Administração.

### 3. PRINCIPAIS POLÍTICAS CONTÁBEIS

As demonstrações contábeis intermediárias condensadas seguem os princípios, métodos e critérios uniformes em relação àqueles adotados para as demonstrações contábeis anuais do exercício encerrado em 31 de dezembro de 2021 e devem ser analisados em conjunto com aquelas demonstrações contábeis.

#### a) Princípios de consolidação

As demonstrações contábeis consolidadas refletem os saldos e transações da controladora e de sua controlada. O investimento, com influência significativa é contabilizado pelo método de equivalência patrimonial e está apresentado na Nota 8.

As demonstrações contábeis consolidadas da BRADESPAR incluem a sua controlada MILLENNIUM.

#### b) Informações por segmento

A BRADESPAR é uma *holding* que tem por objeto social e único segmento de negócio, a participação como sócia ou acionista em outras sociedades.

### 4. ESTIMATIVAS E JULGAMENTOS CONTÁBEIS RELEVANTES

As estimativas contábeis relevantes são as mesmas que foram adotadas na elaboração das demonstrações contábeis do exercício encerrado em 31 de dezembro de 2021.

### 5. PRONUNCIAMENTOS CONTÁBEIS

a) Normas, alterações e interpretações de normas aplicáveis a partir de 1º de janeiro de 2022:

- A Revisão de Pronunciamento Técnico nº 19, emitido pelo Comitê de Pronunciamentos Contábeis (CPC), aprovada pela Resolução CVM 58/21, apresenta alterações nos Pronunciamentos Técnicos CPC 37 (R1), CPC 48, CPC 29, CPC 27, CPC 25 e CPC 15 (R1) em decorrência de modificações aprovadas pelo IASB no documento do ciclo de melhorias 2018- 2020 (*Annual Improvements 2018-2020*) e nas normas IAS 16 (CPC 27), IFRS 3 (CPC 15 R1) e IAS 37 (CPC 25). A Resolução entrou em vigor em 1º de janeiro de 2022, aplicando-se aos exercícios iniciados em ou após esta data. Não foram identificados impactos na Companhia.

## Notas Explicativas

### b) Normas, alterações e interpretações de normas aplicáveis a períodos futuros:

- CPC 50 – Contratos de Seguros (correlacionado ao IFRS 17), aprovado pela Resolução CVM nº 42/2021. Estabelece os princípios para o reconhecimento, mensuração, apresentação e divulgação de contratos de seguro dentro do escopo da Norma. O objetivo do CPC 50 é assegurar que uma entidade forneça informações relevantes que representem fielmente esses contratos. A norma entra em vigor para períodos anuais com início em ou após 1º de janeiro de 2023. A Companhia está em processo de avaliação da nova norma ainda na fase de diagnóstico.
- Alterações ao IAS 1 – Apresentação das Demonstrações Contábeis. As alterações visam melhorar as divulgações de políticas contábeis, para que as entidades forneçam informações mais úteis aos usuários das Demonstrações Contábeis. As entidades deverão divulgar suas políticas contábeis materiais, em vez de suas políticas contábeis significativas. Inclui também orientações sobre como aplicar o conceito de materialidade às divulgações de política contábil. As alterações entram em vigor para períodos anuais com início em ou após 1º de janeiro de 2023, com aplicação antecipada permitida. A Companhia está em processo de avaliação dos impactos para a divulgação nas Demonstrações Contábeis.
- Alterações ao IAS 8 – Políticas Contábeis, Mudança de Estimativas Retificação de Erro. As entidades deverão distinguir as diferenças entre as mudanças das políticas contábeis e as mudanças das estimativas contábeis. As alterações entram em vigor para períodos anuais com início em ou após 1º de janeiro de 2023, com aplicação antecipada permitida. A Companhia está em processo de avaliação dos impactos para a divulgação nas Demonstrações Contábeis.
- Alterações do IAS 12 – Tributos sobre o Lucro. Em circunstâncias específicas, as entidades estão isentas de reconhecer impostos diferidos quando reconhecem ativos ou passivos pela primeira vez. Essa isenção se aplica a operações de arrendamento e obrigações de encerramento, por exemplo. Com as alterações, as entidades não terão direito mais a isenção e estarão obrigadas a reconhecer o imposto diferido sobre tais transações. As alterações entram em vigor para períodos anuais com início em ou após 1º de janeiro de 2023. A Companhia está em processo de avaliação dos impactos.
- Alterações do IFRS 16 - Arrendamentos. As mudanças, emitidas em setembro de 2022, preveem a adição de requisitos sobre como uma entidade contabiliza uma venda de um ativo e arrenda esse mesmo ativo de volta (*leaseback*), após a data inicial da transação. Em resumo, o vendedor-arrendatário não deve reconhecer nenhum ganho ou perda referente ao direito de uso retido por ele. As alterações entram em vigor para períodos anuais com início em ou após 1º de janeiro de 2024. A Companhia está em processo de avaliação dos impactos.

## 6. GESTÃO DE RISCOS

No período, não houve mudança em relação às políticas de gestão de riscos divulgadas no exercício encerrado em 31 de dezembro de 2021.

## Notas Explicativas

### 7. CAIXA E EQUIVALENTES DE CAIXA

	Controladora		Consolidado	
	30.9.2022	31.12.2021	30.9.2022	31.12.2021
Disponibilidades em moeda nacional	2.348	8.114	2.348	10.377
Fundos de investimento financeiro <sup>(1)</sup>	840.393	284.332	840.393	284.332
<b>TOTAL</b>	<b>842.741</b>	<b>292.446</b>	<b>842.741</b>	<b>294.709</b>

(1) Referem-se a aplicações de renda fixa em Fundos de Investimentos Financeiros, destinados aos integrantes da Organização ou Sociedades a ele ligadas, que sejam considerados investidores qualificados, administrados pelo Bradesco.

### 8. INVESTIMENTOS

a) Os ajustes decorrentes da avaliação pelo método de equivalência patrimonial estão demonstrados a seguir:

Empresas	Capital Social	Patrimônio Líquido Ajustado	Resultado Ajustado	Quantidade de Ações Possuídas (em mil)	Participação no Capital Social %	Total dos Investimentos		Ajustes Decorrente de Avaliação <sup>(1)</sup>			
				ON		30.9.2022	31.12.2021	3º Trim/22	3º Trim/21	30.9.2022	30.9.2021
MILLENNIUM	9.717	-	(61)	-	100,00	-	2.263	77	179	(61)	100
VALE <sup>(2) (3) (4) (5)</sup>	77.300.000	200.139.974	76.364.846	163.252	3,42	6.837.014	7.048.401	1.128.326	1.163.910	3.027.536	5.159.420
<b>Total</b>						<b>6.837.014</b>	<b>7.050.664</b>	<b>1.128.403</b>	<b>1.164.089</b>	<b>3.027.475</b>	<b>5.159.520</b>

(1) Considera os resultados apurados pelas companhias, incluindo variações patrimoniais das investidas não decorrentes de resultado, bem como os ajustes por equalização de práticas contábeis, quando aplicável;

(2) As informações referentes a 30 de setembro de 2022, foram revisadas pelos mesmos auditores independentes da Bradespar;

(3) Participação no Capital Social total foi alterada em razão do cancelamento de ações, realizado pela nossa investida;

(4) Avaliado pelo método de equivalência patrimonial do investimento na VALE S.A. Após o encerramento do acordo de acionistas da VALE S.A., a administração avaliou à luz do CPC 18 - Investimento em Coligada, em Controlada e em Empreendimento Controlado em Conjunto, que define Influência significativa como o poder de participar das decisões sobre políticas financeiras e operacionais de uma investida, mas sem que haja o controle individual ou conjunto com outros acionistas, portanto a Bradespar mantém influência significativa na empresa investida, tendo em vista a presença de representantes e indicações no Conselho de Administração e em Comitês de assessoramento do Conselho de Administração; e

(5) Para maiores informações sobre o investimento direto na VALE S.A., ver a Nota 18.

b) Composição do investimento Consolidado avaliado pelo método de equivalência patrimonial:

Empresa	Total dos Investimentos		Valor de Mercado <sup>(2)</sup>	
	30.9.2022	31.12.2021	30.9.2022	31.12.2021
VALE	7.139.944	5.303.477	11.760.702	12.727.126
VALE – ajuste reflexo <sup>(1)</sup>	(302.930)	1.744.924	-	-
<b>Total</b>	<b>6.837.014</b>	<b>7.048.401</b>	<b>11.760.702</b>	<b>12.727.126</b>

(1) Ajustes de avaliação patrimonial, conforme Lei nº 11.638/07 e CPCs 2 e 8, que são registrados em contrapartida ao patrimônio líquido, refere-se, basicamente, às diferenças de câmbio na conversão de moeda estrangeira para a moeda funcional das operações realizadas pela VALE S.A.; e

(2) Valor de mercado da participação na VALE S.A.

## Notas Explicativas

### 9. PROVISÕES, ATIVOS E PASSIVOS CONTINGENTES E OBRIGAÇÕES LEGAIS - FISCAIS

#### a) Ativos contingentes

Não foram reconhecidos, contabilmente, ativos contingentes, porém existem processos cuja perspectiva de êxito é provável, sendo os principais:

- COFINS – R\$ 12.709 (31 de dezembro de 2021 – R\$ 12.421): A Companhia pleiteia a restituição ou compensação da COFINS, recolhida nos termos da Lei nº 9.718/98, no período de janeiro a outubro de 2001, naquilo que exceder ao que seria devido sobre o faturamento; e
- Programa de Integração Social (“PIS”) – R\$ 2.754 (31 de dezembro de 2021 – R\$ 2.691): A Companhia pleiteia a restituição ou compensação do PIS, recolhido nos termos da Lei nº 9.718/98, no período de janeiro a outubro de 2001, naquilo que exceder ao que seria devido nos Termos da Lei Complementar nº 7/70 (PIS Repique) ou, quando menos, naquilo que exceder ao que seria devido sobre o faturamento.

#### b) Passivos contingentes classificados como perdas possíveis

A Bradespar mantém um sistema de acompanhamento para todos os processos administrativos e judiciais em que figura como “autora” ou “ré” e, amparada na opinião dos seus assessores jurídicos, classifica as ações de acordo com a expectativa de insucesso: remoto, possível ou provável.

O processo classificado como possível:

- I) A Bradespar é parte em uma ação judicial promovida pela Litel Participações S.A. (“Litel”), que tramitou, em primeira instância, sob o nº 0281248-69.2018.8.19.0001, perante o Juízo da 10ª Vara Cível do Rio de Janeiro. Nessa ação a Litel postulou a condenação da Bradespar no pagamento do valor de R\$ 1,4 bilhão a título de reembolso da quantia que pagou à Elétron S.A., no encerramento de ação movida contra a Litel e a Bradespar. A Litel alegou suposto descumprimento, por parte da Bradespar, do Contrato de Indenização, celebrado em 05 de janeiro de 2001.

Além de contestar a ação, a Bradespar apresentou reconvenção objetivando a condenação da Litel a lhe reembolsar o valor de R\$ 705 milhões, com base nos termos do citado Contrato de Indenização. Em sentença proferida em 04 de dezembro de 2019, o juiz de primeiro grau julgou improcedente a ação ajuizada pela Litel e parcialmente procedente a reconvenção em R\$ 470 milhões.

Em 27 de janeiro de 2021, a Décima Sétima Câmara Cível do Tribunal de Justiça do Estado do Rio de Janeiro – TJRJ – julgou a Apelação apresentada pela Litel. Nesse julgamento, por unanimidade, a Câmara deu provimento à Apelação, de modo que a decisão de primeiro grau foi reformada para acatar o pleito da Litel, cujo valor será corrigido pelos encargos legais. O mesmo julgamento considerou improcedente a reconvenção apresentada pela Bradespar contra a Litel.

A Bradespar apresentou recurso de Embargos de Declaração no TJRJ, os quais foram acolhidos apenas para reduzir a condenação a título de honorários de sucumbência, fixando-a em 2% sobre o valor da condenação. Contra a decisão do TJRJ foram interpostos recursos especiais por ambas as partes ao Superior Tribunal de Justiça.



## Notas Explicativas

O recurso especial da Bradespar objetiva a reversão total da decisão do TJRJ, e o recurso especial da Litel questiona a redução dos honorários de sucumbência.

Ambos os recursos foram admitidos pela 3ª Vice-Presidência do Tribunal de Justiça do Rio de Janeiro e remetidos ao Superior Tribunal de Justiça, onde foram distribuídos à 4ª Turma, à relatoria do Ministro Antonio Carlos Ferreira. Após a manifestação de suspeição por parte do Ministro Antonio Carlos Ferreira, os recursos foram redistribuídos ao Ministro Marco Aurélio Gastaldi Buzzi.

A Administração e os advogados que patrocinam a demanda mantêm como possível a classificação do risco de perda da Bradespar.

- c) A Companhia não possui contingências trabalhistas, classificadas como prováveis e possíveis, que devam ser provisionadas ou divulgadas.

## 10. PATRIMÔNIO LÍQUIDO

### a) Composição do capital social em ações

O capital social é dividido em ações nominativas-escriturais, sem valor nominal.

	30.9.2022	31.12.2021
Ordinárias	137.989.898	137.989.898
Preferenciais	255.106.712	255.106.712
<b>Total em circulação</b>	<b>393.096.610</b>	<b>393.096.610</b>

Em 29 de abril de 2022, a Bradespar comunicou ao mercado que foi aprovada em Assembleia Geral Extraordinária a proposta da Diretoria para aumentar o capital social em R\$2.600.000 elevando-o de R\$500.125 para R\$3.100.125, mediante a capitalização de parte do saldo da conta "Reservas de Lucros – Reserva Estatutária" e de parte do saldo da conta "Reservas de Lucros – Reserva Legal", sem emissão de ações, de acordo com o Parágrafo Primeiro do Artigo 169 da Lei nº 6.404/76.

### b) Juros sobre o capital próprio e/ou dividendos

Em 29 de abril de 2022, a Bradespar comunicou ao mercado que o seu Conselho de Administração aprovou a proposta da Diretoria para pagamento de dividendos no montante de R\$ 600.000, utilizando parte do saldo da conta "Reservas de Lucros – Estatutária", sendo R\$ 1,433324328 por ação ordinária e R\$ 1,576656761 por ação preferencial, não havendo retenção de Imposto de Renda na Fonte, nos termos do Artigo 10 da Lei nº 9.249/95, e foram pagos em 10 de maio de 2022.

## 11. RESULTADO FINANCEIRO

	Controladora			
	3º Trim/22	3º Trim/21	30.9.2022	30.9.2021
<b>Receitas Financeiras</b>				
Receita de aplicações financeiras	15.542	3.844	40.482	8.355
Juros sobre impostos a recuperar	5.869	1.611	15.597	3.719
Outras	5	56	1.197	2.242
	<b>21.416</b>	<b>5.511</b>	<b>57.276</b>	<b>14.316</b>
<b>Despesas Financeiras</b>				
Outras	(58)	(788)	(112)	(888)
	<b>(58)</b>	<b>(788)</b>	<b>(112)</b>	<b>(888)</b>
<b>Resultado Financeiro Líquido</b>	<b>21.358</b>	<b>4.723</b>	<b>57.164</b>	<b>13.428</b>

## Notas Explicativas

	Consolidado			
	3º Trim/22	3º Trim/21	30.9.2022	30.9.2021
<b>Receitas Financeiras</b>				
Receita de aplicações financeiras	15.542	3.844	40.482	8.355
Juros sobre impostos a recuperar	5.869	1.611	15.597	3.719
Outras	106	156	1.579	2.342
	<b>21.517</b>	<b>5.611</b>	<b>57.658</b>	<b>14.416</b>
<b>Despesas Financeiras</b>				
Outras	(82)	(709)	(555)	(888)
	<b>(82)</b>	<b>(709)</b>	<b>(555)</b>	<b>(888)</b>
<b>Resultado Financeiro Líquido</b>	<b>21.435</b>	<b>4.902</b>	<b>57.103</b>	<b>13.528</b>

### 12. IMPOSTO DE RENDA E CONTRIBUIÇÃO SOCIAL

#### a) Impostos a Compensar e a Recuperar

Os impostos a compensar e a recuperar, na Controladora e Consolidado, no montante de R\$ 246.677 (31 de dezembro de 2021 - R\$ 209.689), referem-se, basicamente, a imposto de renda e contribuição social de exercícios anteriores e de imposto de renda retido na fonte sobre aplicações financeiras e juros sobre o capital próprio recebidos.

#### b) Demonstração do cálculo dos encargos com imposto de renda e contribuição social:

	Controladora			
	3º Trim/22	3º Trim/21	30.9.2022	30.9.2021
<b>Resultado antes dos tributos (Imposto de Renda e Contribuição Social)</b>	<b>1.120.615</b>	<b>1.159.968</b>	<b>3.043.350</b>	<b>5.118.372</b>
Encargo total do imposto de renda e contribuição social às alíquotas de 25% e 9%, respectivamente	(381.009)	(394.390)	(1.034.739)	(1.740.247)
<b>Efeito das adições e exclusões no cálculo dos tributos:</b>				
Participações em controlada e investimento com influência significativa	383.657	395.791	1.029.342	1.754.237
Despesas e provisões indedutíveis, líquidas de receitas não tributáveis	(523)	1.713	(1.594)	744
Juros sobre o capital próprio recebidos	(85.498)	-	(85.498)	(83.514)
Juros sobre o capital próprio pagos	-	-	-	83.300
Outros <sup>(1)</sup>	25.018	12.781	27.765	(14.520)
<b>Imposto de renda e contribuição social do período</b>	<b>(58.355)</b>	<b>15.895</b>	<b>(64.724)</b>	<b>-</b>

(1) Inclui, substancialmente, realização de crédito tributário não ativado.

	Consolidado			
	3º Trim/22	3º Trim/21	30.9.2022	30.9.2021
<b>Resultado antes dos tributos (Imposto de Renda e Contribuição Social)</b>	<b>1.120.615</b>	<b>1.159.968</b>	<b>3.043.350</b>	<b>5.118.372</b>
Encargo total do imposto de renda e contribuição social às alíquotas de 25% e 9%, respectivamente	(381.009)	(394.390)	(1.034.739)	(1.740.247)
<b>Efeito das adições e exclusões no cálculo dos tributos:</b>				
Investimento com influência significativa	383.631	395.730	1.029.363	1.754.203
Despesas e provisões indedutíveis, líquidas de receitas não tributáveis	(497)	1.774	(1.615)	778
Juros sobre o capital próprio recebidos	(85.498)	-	(85.498)	(83.514)
Juros sobre o capital próprio pagos	-	-	-	83.300
Outros <sup>(1)</sup>	25.018	12.781	27.765	(14.520)
<b>Imposto de renda e contribuição social do período</b>	<b>(58.355)</b>	<b>15.895</b>	<b>(64.724)</b>	<b>-</b>

(1) Inclui, substancialmente, realização de crédito tributário não ativado.

## Notas Explicativas

### c) Créditos tributários não ativados

Em 30 de setembro de 2022, na Controladora e no Consolidado, os créditos tributários de imposto de renda e contribuição social sobre o lucro líquido, calculados sobre prejuízo fiscal, base negativa de contribuição social e de adições temporárias, não ativados totalizam R\$ 303.676 (31 de dezembro de 2021 – R\$ 331.037).

## 13. PARTES RELACIONADAS

I) No período findo em 30 de setembro de 2022, na Controladora e Consolidado, as transações com partes relacionadas referem-se ao recebimento de dividendos, no montante de R\$ 939.605 (30 de setembro de 2021 – R\$ 4.059.688) e juros sobre capital próprio, no montante de R\$ 213.745 (30 de setembro de 2021 – R\$ 208.785) líquido de Imposto de Renda na Fonte, proveniente do nosso investimento na VALE.

### II) Remuneração do pessoal-chave da Administração

Anualmente, na Assembleia Geral Ordinária, são fixados:

- O montante global anual da remuneração dos Administradores, que é distribuído em reunião do Conselho de Administração, a ser pago aos membros do próprio Conselho e da Diretoria, conforme determina o Estatuto Social; e
- A verba destinada a custear planos de previdência complementar aberta dos Administradores, dentro do Plano de Previdência destinado aos Administradores da BRADESPAR.

Para 2022, foi determinado o valor máximo de R\$ 7.900 para remuneração dos Administradores e R\$ 5.500 para custear planos de previdência privada.

### Remuneração de curto e médio prazo a administradores

	3º Trim/22	3º Trim/21	30.9.2022	30.9.2021
Remuneração	1.653	1.711	5.251	5.284
<b>Total</b>	<b>1.653</b>	<b>1.711</b>	<b>5.251</b>	<b>5.284</b>

### Benefícios pós-emprego

	3º Trim/22	3º Trim/21	30.9.2022	30.9.2021
Planos de previdência complementar de contribuição definida	1.289	1.177	3.749	3.475
<b>Total</b>	<b>1.289</b>	<b>1.177</b>	<b>3.749</b>	<b>3.475</b>

### Outros benefícios

A BRADESPAR não possui benefícios de longo prazo de rescisão de contrato de trabalho ou remuneração em instrumento baseado em ações, nos termos do CPC 10 – Pagamento Baseado em Ações, para seu pessoal-chave da Administração.

## Notas Explicativas

### III) Participação acionária

Os membros do Conselho de Administração e da Diretoria possuem, em conjunto, a seguinte participação acionária na BRADESPAR:

	30.9.2022	31.12.2021
• Ações ordinárias	0,1655%	0,1139%
• Ações preferenciais	0,4800%	0,3240%
• Total de Ações	0,3696%	0,2502%

### 14. INSTRUMENTOS FINANCEIROS

#### a) A classificação dos instrumentos financeiros é demonstrada a seguir:

- I) Ativos Financeiros na Controladora e Consolidado referem-se a Caixa e Equivalentes de Caixa, no montante de R\$ 842.741 (31 de dezembro de 2021 – R\$ 292.446 na Controladora e R\$ 294.709 no Consolidado); e
- II) Passivos Financeiros – Custo Amortizado na Controladora e Consolidado, referem-se a Outras Obrigações no montante de R\$ 25.350 (31 de dezembro de 2021 – R\$ 25.358) Nota 16c.

#### b) Análise de sensibilidade

Apresentamos a seguir a sensibilidade das posições sujeitas às oscilações de preços ou taxas de mercado:

Fatores de Riscos	Definição	Cenários					
		30 de setembro de 2022			31 de dezembro de 2021		
		1	2	3	1	2	3
Taxa de juros em reais	Exposições sujeitas às variações de taxas de juros prefixadas e cupom de taxas de juros	(16)	(5.242)	(10.296)	(2)	(470)	(926)
<b>Total sem Correlação</b>		<b>(16)</b>	<b>(5.242)</b>	<b>(10.296)</b>	<b>(2)</b>	<b>(470)</b>	<b>(926)</b>

A análise de sensibilidade foi efetuada a partir dos cenários elaborados para as respectivas datas, sempre considerando as informações de mercado na época e cenários que afetariam negativamente nossas posições.

- Cenário 1:** Com base nas informações de mercado (B3, Anbima, etc.) foram aplicados choques de 1 ponto base para taxa de juros. Por exemplo: para uma taxa de juros prefixada de 1 ano de 13,17% foi aplicado um cenário de 13,18% a.a.
- Cenário 2:** Foram determinados choques de 25% com base no mercado. Por exemplo: para uma taxa de juros prefixada de 1 ano de 13,17% foi utilizado um cenário de 16,46% a.a.
- Cenário 3:** Foram determinados choques de 50% com base no mercado. Por exemplo: para uma taxa de juros prefixada de 1 ano de 13,17% foi utilizado um cenário de 19,76% a.a.

## Notas Explicativas

### 15. ESTIMATIVA DO VALOR JUSTO

Pressupõe-se que o valor justo dos saldos caixa e equivalentes de caixa e outras obrigações, estejam compatíveis com seus valores contábeis considerando que aproxima-se, significativamente, de seus valores de curva, sem risco significativo de mercado, de crédito e de liquidez. A Companhia aplica o CPC 40 (R1) para instrumentos financeiros mensurados no balanço patrimonial pelo valor justo.

A Companhia não possui ativos e passivos mensurados a valor justo com base nos níveis 1, 2 e 3.

### 16. OUTRAS INFORMAÇÕES

- a) A Companhia não operou com instrumentos financeiros derivativos durante o período findo em 30 de setembro de 2022 e durante o exercício findo em 31 de dezembro de 2021;
- b) Intangível, na Controladora e Consolidado, no montante de R\$ 1.004 (31 de dezembro de 2021 – R\$ 969), refere-se aos contratos de aluguel de imóveis, com término da vigência em 30 de junho de 2029;
- c) Outras Obrigações, na Controladora e no Consolidado, no montante de R\$ 32.656 (31 de dezembro de 2021 – R\$ 31.641) referem-se, basicamente, às frações de ações do grupamento, deliberado na Assembleia Geral Extraordinária (“AGE”) de abril de 2004, que foram vendidas em leilão na B3, em julho de 2004, sendo que os valores foram creditados ou colocados à disposição dos acionistas;
- d) Despesas Gerais e Administrativas na Controladora e Consolidado, referem-se a Despesas de Pessoal, no montante de R\$ 10.818 (30 de setembro de 2021 – R\$ 10.615) e R\$ 3.553 no 3º trimestre de 2022 (3º trimestre de 2021 – R\$ 3.458) e Outras Despesas Gerais e Administrativas, no montante de R\$ 4.508 (30 de setembro de 2021 – R\$ 10.239) e R\$ 1.360 no 3º trimestre de 2022 (3º trimestre de 2021 – R\$ 4.924); e
- e) A Bradespar é uma *Holding* e suas operações são afetadas, principalmente, pelo impacto em investimento no qual tem influência significativa, investimento esse que não teve impactos significativos em suas operações até o momento, decorrentes do conflito Rússia-Ucrânia. No entanto, o conflito pode afetar negativamente os negócios da investida, como interrupção dos fluxos de comércio internacional e extrema volatilidade de preços de mercado. A Companhia seguirá observando atentamente os desdobramentos futuros dessa situação.

### 17. EVENTOS SUBSEQUENTES

Em 9 de novembro de 2022, o Conselho de Administração aprovou a proposta da Diretoria para pagamento de dividendos e juros sobre o capital próprio, no montante de R\$ 580.000, conforme segue:

- a) Dividendos no valor de R\$ 310.000, sendo R\$ 0,740550903 por ação ordinária e R\$ 0,814605993 por ação preferencial, não havendo retenção de imposto de Renda na Fonte, nos termos do Artigo 10 da Lei nº 9.249/95; e
- b) Juros sobre o capital próprio no valor de R\$ 270.000, sendo R\$ 0,644995948 por ação ordinária e R\$ 0,709495543 por ação preferencial, sendo os valores líquidos de R\$ 0,548246556 por ação ordinária e R\$ 0,603071211 por ação preferencial, considerando a dedução do Imposto de Renda na Fonte de 15% (quinze por cento), exceto para os acionistas pessoas jurídicas que estejam dispensados de tributação.

O pagamento será efetuado em 21 de novembro de 2022, beneficiando os acionistas inscritos nos registros da Sociedade em 9 de novembro de 2022, e serão computados no cálculo dos dividendos obrigatórios do exercício, previstos do Estatuto Social da Companhia.

## Notas Explicativas

### 18. INFORMAÇÕES ADICIONAIS SOBRE O INVESTIMENTO COM INFLUÊNCIA SIGNIFICATIVA

- I) Apresentamos, a seguir, o sumário do Balanço Patrimonial Consolidado e Resultado Consolidado divulgado pela empresa VALE, não representando a parcela proporcional da BRADESPAR:

BALANÇO PATRIMONIAL - R\$ Milhões	30.9.2022	31.12.2021
<b>ATIVO</b>		
Circulante	75.270	119.332
Não Circulante:		
Realizável a Longo Prazo	72.202	85.743
Investimentos	9.706	9.771
Imobilizado	228.135	233.995
Intangível	50.520	50.287
<b>TOTAL</b>	<b>435.833</b>	<b>499.128</b>
<b>PASSIVO E PATRIMÔNIO LÍQUIDO</b>		
Circulante	70.253	82.836
Não Circulante	178.094	219.234
Patrimônio Líquido	187.486	197.058
<b>TOTAL</b>	<b>435.833</b>	<b>499.128</b>
Participação Direta	3,42%	3,18%

DEMONSTRAÇÃO DO RESULTADO - R\$ Milhões				
	3º Trim/22	3º Trim/21	30.9.2022	30.9.2021
Receita de vendas, líquida	52.080	64.418	163.773	220.202
Custo dos produtos vendidos e serviços prestados	(33.043)	(28.631)	(86.594)	(80.976)
<b>Lucro Bruto</b>	<b>19.037</b>	<b>35.787</b>	<b>77.179</b>	<b>139.226</b>
Receitas (Despesas) operacionais	(3.970)	(3.142)	(11.584)	(9.567)
Redução ao valor recuperável e baixas de ativos não Circulantes	(226)	(336)	4.773	(1.196)
Resultado Financeiro	12.167	(1.816)	14.818	58
Resultado de Equivalência Patrimonial	401	670	1.238	(1.544)
<b>Lucro (Prejuízo) antes dos Tributos sobre o Lucro</b>	<b>27.409</b>	<b>31.163</b>	<b>86.424</b>	<b>126.977</b>
Tributos sobre o lucro	(4.181)	(2.421)	(19.566)	(23.389)
<b>Lucro líquido das operações continuadas</b>	<b>23.228</b>	<b>28.742</b>	<b>66.858</b>	<b>103.588</b>
<b>Lucro líquido (prejuízo) operações descontinuadas</b>	<b>-</b>	<b>(8.384)</b>	<b>9.818</b>	<b>(12.437)</b>
Lucro líquido (prejuízo) atribuído aos acionistas não controladores	58	(155)	(311)	(289)
<b>Lucro líquido atribuído aos acionistas da VALE</b>	<b>23.286</b>	<b>20.203</b>	<b>76.365</b>	<b>90.862</b>

#### II) Outras Informações divulgadas pela empresa Vale

##### a) Rompimento da barragem de Brumadinho

Em 25 de janeiro de 2019, uma barragem de rejeitos ("Barragem I") rompeu na mina Córrego do Feijão, no município de Brumadinho, Minas Gerais. O rompimento liberou um fluxo de rejeitos, destruindo algumas das instalações da Vale, afetando as comunidades locais e causando impacto no meio ambiente. Os rejeitos liberados causaram um impacto de cerca de 315 km de extensão, atingindo as proximidades do rio Paraopeba. O rompimento da barragem em Brumadinho ("evento") resultou em 270 fatalidades ou fatalidades presumidas, incluindo 4 vítimas ainda desaparecidas, e causou extensos danos materiais e ambientais na região.

## Notas Explicativas

Como consequência, em 4 de fevereiro de 2021, a Vale assinou um Acordo Judicial para Reparação Integral ("Acordo Global"), que estava sendo negociado desde 2019, com o Estado de Minas Gerais, a Defensoria Pública do Estado de Minas Gerais e os Ministérios Públicos Federal e do Estado de Minas Gerais, para a reparação dos danos socioeconômicos e socioambientais decorrentes do rompimento da Barragem I.

### Acordo Global para Brumadinho

O Acordo Global é segmentado entre: (i) obrigações a pagar diretamente ao Governo do Estado de Minas Gerais e Instituições de Justiça, com o objetivo de executar projetos de reparação socioeconômica e compensação socioambiental; (ii) projetos de reparação socioeconômica em Brumadinho e nos demais municípios; e (iii) plano de reparação dos danos ambientais causados pelo rompimento da barragem. Estas obrigações estão projetadas por um período médio de 5 anos.

Para as obrigações (i) e (ii), os valores estão definidos no acordo e eventuais alterações em relação aos orçamentos originais e prazos acordados podem mudar o saldo da provisão no futuro. Adicionalmente, a recuperação ambiental, cujos valores estimados fazem parte do Acordo Global, não possui limite de valor em virtude da obrigação legal da Vale de reparar integralmente os danos ambientais causados pelo rompimento da barragem. As despesas incorridas para a execução destas obrigações são deduzidas da apuração do imposto de renda da Vale, seguindo a legislação tributária vigente, que está sujeita à fiscalização periódica das autoridades competentes. Portanto, embora a Vale monitore essa provisão, os montantes provisionados estão sujeitos a alterações, dependendo de diversos fatores que não estão sob o controle da Vale.

### Contingências e outras questões legais

#### (i) Ações civis públicas movidas pelo Estado de Minas Gerais, Ministério Público Estadual e Defensoria Pública do Estado de Minas Gerais por danos resultantes do rompimento da Barragem I

A Vale é parte em ações civis públicas movidas pelo Estado de Minas Gerais e instituições de justiça, reivindicando a reparação dos danos socioeconômicos e socioambientais resultantes do rompimento da barragem e buscando uma ampla gama de medidas liminares ordenando que a Vale tome ações específicas de remediação e reparação. Celebrado o Acordo Global em fevereiro de 2021, os pedidos para a reparação dos danos socioambientais e socioeconômicos coletivos contidos nas ações civis públicas referentes ao rompimento da barragem foram substancialmente resolvidos. As indenizações por danos individuais ficaram excetuadas do Acordo de Reparação Integral, tendo sido ratificado o Termo de Compromisso firmado com a Defensoria Pública de Minas Gerais, cujos parâmetros são utilizados para a realização de acordos individuais. Foi iniciado, no mesmo ano de 2021, pela Vale e Compromitentes, o cumprimento do Acordo Global.

#### (ii) Ações Civis Coletivas Trabalhistas

Em 2021, foram ajuizadas na Justiça do Trabalho de Betim, no Estado de Minas Gerais, ações civis públicas por sindicatos de trabalhadores pleiteando o pagamento de indenização por dano de morte aos empregados próprios e terceirizados, falecidos em decorrência do rompimento da Barragem I. Foram proferidas decisões iniciais condenando a Vale ao pagamento de R\$1 milhão por vítima fatal. A Vale está se defendendo das referidas ações e entende que o prognóstico de perda é considerado possível.

## Notas Explicativas

### (iii) Ação coletiva nos Estados Unidos da América

A Vale está se defendendo de uma ação coletiva perante um Tribunal Federal de Nova York movida por detentores de valores mobiliários - *American Depositary Receipts* ("ADRs") - de emissão da Vale. Após decisão proferida pela Corte em maio de 2020, rejeitando, em parte, a defesa preliminar apresentada pela Vale, foi iniciada a fase de produção de provas ("*Discovery*"), que está prevista para encerramento em 2023.

Em 24 de novembro de 2021, uma nova Reclamação (*Complaint*) foi distribuída por oito fundos de investimentos que optaram em requerer reparação por supostos prejuízos de forma autônoma e separadamente dos membros de classe da ação principal, com as mesmas alegações apresentadas na ação coletiva principal.

A expectativa de perda destes processos é classificada como possível. No entanto, considerando a fase inicial da ação coletiva, não é possível neste momento, estimar com confiabilidade o montante de uma eventual perda. O Autor não especificou valores dos prejuízos alegados nessa demanda.

### (iv) Arbitragens propostas por minoritários e associação de classe

No Brasil, a Vale está se defendendo em (i) uma arbitragem movida por 385 acionistas minoritários, (ii) duas arbitragens movidas por uma associação de classe que pretende representar todos os acionistas minoritários da Vale, e (iii) três arbitragens movidas por fundos estrangeiros.

Nas seis arbitragens, os Requerentes alegam que a Vale estava ciente dos riscos relacionados à segurança da barragem e falhou no dever de divulgar tais riscos aos acionistas. Com base nesse argumento, eles pleiteiam compensação pelos danos decorrentes da desvalorização das ações detidas pelos Requerentes.

A expectativa de perda é classificada como possível para os seis procedimentos e, considerando a fase inicial, não é possível neste momento, estimar com confiabilidade o montante de uma eventual perda.

Em um dos procedimentos movidos por fundos estrangeiros, os requerentes inicialmente estimaram em seu pedido que o valor das perdas alegadas seria de aproximadamente R\$1.800 milhões. Em outro procedimento apresentado por fundos estrangeiros, os requerentes inicialmente estimaram em seu pedido que o valor das perdas alegadas seria de aproximadamente R\$3.900 milhões. A Vale contesta os procedimentos em curso e entende que, para esse caso e na atual fase do procedimento, é remota a probabilidade de perda nos valores alegados pelos fundos estrangeiros.

### (v) Processo Judicial movido pela Securities and Exchange Commission ("SEC") e Investigações conduzidas pela CVM

Em 28 de abril de 2022, a SEC iniciou um processo judicial contra a Vale, alegando que a Vale teria violado a legislação do mercado de capitais dos EUA com relação às divulgações e declarações sobre a gestão de segurança de barragens, incluindo a barragem de Brumadinho. A SEC busca a imposição de multas, restituição monetária e outras compensações cabíveis em um processo em uma corte federal nos EUA. A Vale acredita que suas divulgações e declarações não violaram a legislação dos EUA e está contestando tais alegações. Em 29 de setembro de 2022, a Vale apresentou sua defesa preliminar com o pedido de extinção do pedido ("*Motion to Dismiss*"). Encontra-se em curso o prazo da SEC para resposta. A Vale avaliou que o risco de perda é possível e, considerando a fase inicial do processo, não é possível neste momento estimar com confiabilidade o montante de uma eventual perda para a Vale.

A CVM também está realizando uma investigação relacionada à divulgação de informações a acionistas, investidores e ao mercado, especialmente com relação às condições e gestão das barragens da Vale. A Vale avaliou que o risco de perda é possível e, neste momento, não é possível estimar com confiabilidade o montante de uma eventual perda para a Vale.



## Notas Explicativas

### (vi) Processo Penal e Investigações

Em janeiro de 2020, o Ministério Público do Estado de Minas Gerais ("MPMG") denunciou 16 pessoas (incluindo ex-diretores da Vale e ex-empregados) pela prática de supostos crimes, incluindo homicídio, e contra a Vale S.A. por supostos crimes ambientais. Em novembro de 2021, a Polícia Federal concluiu inquérito sobre a possível responsabilidade criminal pelo rompimento da barragem de Brumadinho. A investigação foi encaminhada ao Ministério Público Federal ("MPF"), que não apresentou acusações criminais à Vale até o momento. O MPF e a Polícia Federal conduziram uma investigação separada sobre as causas do rompimento da barragem em Brumadinho, que pode resultar em novos processos criminais e ainda não é possível estimar quando uma decisão será emitida.

### (vii) Decisão da Controladoria Geral da União ("CGU")

Em outubro de 2020, a CGU notificou a Vale sobre instauração de processo administrativo de responsabilização por supostas violações à Lei 12.846/2013 em relação às atividades de fiscalização e monitoramento da Barragem I da Mina Córrego do Feijão. Em agosto de 2022, a CGU concluiu que não foram apresentadas informações fidedignas no sistema da Agência Nacional de Mineração ("ANM"), tendo sido emitidas Declaração de Condição de Estabilidade positiva para a Barragem I de Brumadinho, quando, no entendimento do órgão, ela deveria ser negativa. Dessa forma, mesmo reconhecendo a inexistência da prática de atos de corrupção, a CGU definiu uma multa no valor de R\$86 milhões, nível mínimo estabelecido pela lei, sendo reconhecido o não envolvimento ou tolerância da alta direção. A Vale apresentou Pedido de Reconsideração e entende que o prognóstico de perda deste montante é considerado possível.

## Seguros

A Vale está negociando com as seguradoras o pagamento de indenizações com base nas suas apólices de responsabilidade civil geral e responsabilidade Civil de Diretores e Conselheiros. No entanto, essas negociações ainda estão em andamento e, portanto, qualquer pagamento de indenizações dependerá da definição de cobertura dos seguros, com base nessas apólices e na avaliação do montante da perda. Em função das incertezas relacionadas ao tema, nenhuma indenização referente a essas apólices, foi reconhecida nessas demonstrações financeiras.

## **b) Contingências relacionadas ao acidente da Samarco**

Os processos incluem ações civis públicas movidas por autoridades brasileiras e vários processos envolvendo reivindicações por quantias significativas de danos e medidas de reparação. O TTAC e o TacGov representam a criação de um modelo para solução das ações civis públicas movida pelo Ministério Público, bem como outros processos relacionados à reparação. As principais atualizações com relação aos processos judiciais no período foram:

### (i) Ação civil pública movida pelo Ministério Público Federal

A Vale está se defendendo em diversos processos judiciais movidos por autoridades governamentais, instituições de justiça, associações civis e pessoas físicas, pleiteando danos socioambientais e socioeconômicos, assim como medidas específicas de reparação como resultado do rompimento da barragem de Fundão da Samarco, incluindo uma ação movida pelo Ministério Público Federal em 2016 pleiteando R\$155 bilhões (valor integral do pleito, cujo efeito para a Vale seria de 50% deste montante), que está suspenso a partir da data de homologação do TacGov.

## Notas Explicativas

No entanto, os requisitos estabelecidos no TacGov para renegociação do TTAC, não foram implementados durante o período estabelecido e, em outubro de 2020, o Ministério Público Federal requereu a retomada da ação civil pública de R\$155 bilhões. Diante destes desdobramentos, Vale, Samarco, BHPB e Ministérios Públicos Federal e Estadual iniciaram negociações para buscar um acordo definitivo das obrigações estabelecidas no TTAC e da ação de R\$155 bilhões movida pelo Ministério Público Federal.

O objetivo da Vale com um potencial acordo é obter um ambiente estável para a execução dos programas de reparação e compensação. Contudo, o possível acordo ainda é incerto, pois está sujeito à conclusão das negociações e aprovação pela Vale, autoridades competentes e partes intervenientes.

A estimativa do impacto econômico de um possível acordo dependerá principalmente de (i) uma avaliação detalhada das estimativas dos valores a serem gastos nos projetos de reparação e compensação que estão em discussão, (ii) uma análise do escopo detalhado de tais projetos para determinar sua correspondência com as iniciativas e montantes já provisionados; e (iii) o momento da execução dos projetos e desembolsos, que impactarão o valor presente das obrigações.

Portanto, até que sejam concluídas as negociações, a Fundação Renova continuará implementando os programas conforme estabelecido nos acordos e os custos estimados para realização destes programas estão refletidos na provisão registrada pela Vale em suas demonstrações financeiras intermediárias.

### (ii) Denúncia criminal

Em setembro de 2019, o juiz rejeitou todas as acusações criminais contra os representantes da Vale relacionadas ao primeiro grupo de acusações, que diz respeito aos resultados advindos da ruptura da Barragem de Fundão, remanescendo apenas a pessoa jurídica no polo passivo. Também permaneceu inalterada a denúncia em relação ao segundo grupo de acusações em que se imputa a prática de supostos crimes contra a Administração Pública Ambiental pela Vale e um de seus antigos executivos. A Vale está se defendendo e até o momento, não é possível estimar quando uma decisão final sobre o caso será proferida.

### **Seguros**

Desde o rompimento da barragem de Fundão, a Vale negociou o pagamento de indenizações com as seguradoras, com base nas suas apólices de responsabilidade civil. No período de nove meses findo em 30 de setembro de 2021, a Vale recebeu R\$181 milhões de seguros e reconheceu esses ganhos no resultado como “Resultado de participações e outros resultados em coligadas e joint ventures”. A Vale não recebeu seguro adicional em 2022 e não espera o recebimento adicional de valores materiais no futuro.

A VALE é uma sociedade por ações de capital aberto e, por consequência, arquiva suas informações na CVM. Desta forma, é possível consultar maiores detalhes de suas informações, em 30 de setembro de 2022 e 31 de dezembro de 2021, no site [www.cvm.gov.br](http://www.cvm.gov.br).

**Cid de Oliveira Guimarães**  
Contador - CRC 1SP218369/O-0

## Outras Informações que a Companhia Entenda Relevantes

### ACIONISTAS COM MAIS DE 5% DAS AÇÕES DE CADA ESPÉCIE E CLASSE - ITR

POSIÇÃO ACIONÁRIA DOS DETENTORES DE MAIS DE 5% DAS AÇÕES DE CADA ESPÉCIE E CLASSE DA COMPANHIA, ATÉ O NÍVEL DE PESSOA FÍSICA						
Companhia: BRADESPAR S.A.					Posição em 30/09/2022 (Em [Unidades] Ações)	
Acionista	Ações Ordinárias		Ações Preferenciais		Total	
	Quantidade	%	Quantidade	%	Quantidade	%
Cidade de Deus - Cia. Cial de Participações	50.694.589	36,7379	340.435	0,1334	51.035.024	12,9828
NCF Participações S.A.	34.322.985	24,8735	2.525.090	0,9898	36.848.075	9,3738
Fundação Bradesco	20.533.114	14,8802	-	-	20.533.114	5,2234
BlackRock, Inc. (Fundos)	-	-	24.845.968	9,7394	24.845.968	6,3206
Fundo de Investimento Geração Futuro LPAR	-	-	13.069.600	5,1232	13.069.600	3,3248
BTG Pactual	77.000	0,0558	15.910.250	6,2367	15.987.250	4,0670
Grantham, Mayo, Van Otterloo & Co. LLC	-	-	25.772.618	10,1027	25.772.618	6,5563
Ações em Tesouraria	-	-	-	-	-	-
Demais Acionistas	32.362.210	23,4526	172.642.751	67,6747	205.004.961	52,1513
<b>Total</b>	<b>137.989.898</b>	<b>100,00</b>	<b>255.106.712</b>	<b>100,00</b>	<b>393.096.610</b>	<b>100,00</b>

DISTRIBUIÇÃO DO CAPITAL SOCIAL DA PESSOA JURÍDICA (ACIONISTA DA COMPANHIA), ATÉ O NÍVEL DE PESSOA FÍSICA						
Denominação: CIDADE DE DEUS CIA. COMERCIAL DE PARTICIPAÇÕES					Posição em 30/09/2022 (Em [Unidades] Ações)	
Acionista / Cotista	Ações Ords. / Cotas		Ações Prefs. / Cotas		Total	
	Quantidade	%	Quantidade	%	Quantidade	%
Nova Cidade de Deus Particip. S.A	3.758.724.093	47,9309	-	-	3.758.724.093	47,9309
Fundação Bradesco	2.779.096.922	35,4388	-	-	2.779.096.922	35,4388
Maria Ângela Aguiar	411.197.692	5,2436	-	-	411.197.692	5,2436
Outros	892.940.817	11,3867	-	-	892.940.817	11,3867
<b>Total</b>	<b>7.841.959.524</b>	<b>100,00</b>	<b>-</b>	<b>-</b>	<b>7.841.959.524</b>	<b>100,00</b>

DISTRIBUIÇÃO DO CAPITAL SOCIAL DA PESSOA JURÍDICA (ACIONISTA DA COMPANHIA), ATÉ O NÍVEL DE PESSOA FÍSICA						
Denominação: NOVA CIDADE DE DEUS PARTICIPAÇÕES S.A.					Posição em 30/09/2022 (Em [Unidades] Ações)	
Acionista / Cotista	Ações Ords. / Cotas		Ações Prefs. / Cotas		Total	
	Quantidade	%	Quantidade	%	Quantidade	%
Fundação Bradesco	163.332.621	46,3016	373.794.914	100,00	537.127.535	73,9282
BBD Participações S.A.	189.425.112	53,6984	-	-	189.425.112	26,0718
<b>Total</b>	<b>352.757.733</b>	<b>100,00</b>	<b>373.794.914</b>	<b>100,00</b>	<b>726.552.647</b>	<b>100,00</b>

DISTRIBUIÇÃO DO CAPITAL SOCIAL DA PESSOA JURÍDICA (ACIONISTA DA COMPANHIA), ATÉ O NÍVEL DE PESSOA FÍSICA						
Denominação: NCF PARTICIPAÇÕES S.A.					Posição em 30/09/2022 (Em [Unidades] Ações)	
Acionista / Cotista	Ações Ords. / Cotas		Ações Prefs. / Cotas		Total	
	Quantidade	%	Quantidade	%	Quantidade	%
Fundação Bradesco	423.598.233	25,1288	1.502.370.308	100,00	1.925.968.541	60,4116
Cidade de Deus - Cia. Cial de Participações	1.259.587.222	74,7216	-	-	1.259.587.222	39,5093
Nova Cidade de Deus Particip. S.A.	2.521.897	0,1496	-	-	2.521.897	0,0791
<b>Total</b>	<b>1.685.707.352</b>	<b>100,00</b>	<b>1.502.370.308</b>	<b>100,00</b>	<b>3.188.077.660</b>	<b>100,00</b>

DISTRIBUIÇÃO DO CAPITAL SOCIAL DA PESSOA JURÍDICA (ACIONISTA DA COMPANHIA), ATÉ O NÍVEL DE PESSOA FÍSICA						
Denominação: BBD PARTICIPAÇÕES S.A.					Posição em 30/09/2022 (Em [Unidades] Ações)	
Acionista / Cotista	Ações Ords. / Cotas		Ações Prefs. / Cotas		Total	
	Quantidade	%	Quantidade	%	Quantidade	%
NCD Participações Ltda	-	-	74.784.306	48,4210	74.784.306	24,1960
Tesouraria	55.812.610	36,0941	13.914.053	9,0090	69.726.663	22,5596
Luiz Carlos Trabuco Cappi	11.781.823	7,6193	446.272	0,2889	12.228.095	3,9563
Carlos Alberto Rodrigues Guilherme	10.982.320	7,1023	486.739	0,3152	11.469.059	3,7107
Milton Matsumoto	10.270.667	6,6421	486.691	0,3151	10.757.358	3,4805
Denise Aguiar Alvarez	8.178.346	5,2890	387.342	0,2508	8.565.688	2,7714
Outros	57.605.011	37,2533	63.940.730	41,4000	121.545.741	39,3254
<b>Total</b>	<b>154.630.777</b>	<b>100,00</b>	<b>154.446.133</b>	<b>100,00</b>	<b>309.076.910</b>	<b>100,00</b>

### POSIÇÃO DOS CONTROLADORES, ADMINISTRADORES E AÇÕES EM CIRCULAÇÃO

POSIÇÃO ACIONÁRIA CONSOLIDADA DOS CONTROLADORES E ADMINISTRADORES E AÇÕES EM CIRCULAÇÃO Posição em 30/09/2022						
Acionista	Quantidade de Ações Ordinárias (Em Unidades)	%	Quantidade de Ações Preferenciais (Em Unidades)	%	Quantidade Total de Ações (Em Unidades)	%
<b>Controlador</b>	107.442.571	77,8626	2.865.525	1,1233	110.308.096	28,0613
<b>Administradores</b>						
Conselho de Administração	228.423	0,1655	1.224.539	0,4800	1.452.962	0,3696
Diretoria	-	-	-	-	-	-
<b>Conselho Fiscal</b>	-	-	9	0,00	9	0,00
<b>Ações em Tesouraria</b>	-	-	-	-	-	-
<b>Outros Acionistas</b>	30.318.904	21,9718	251.016.639	98,3967	281.335.543	71,5691
<b>Total</b>	<b>137.989.898</b>	<b>100,00</b>	<b>255.106.712</b>	<b>100,00</b>	<b>393.096.610</b>	<b>100,00</b>
<b>Ações em Circulação</b>	137.989.898	100,00	255.106.712	100,00	393.096.610	100,00

POSIÇÃO ACIONÁRIA CONSOLIDADA DOS CONTROLADORES E ADMINISTRADORES E AÇÕES EM CIRCULAÇÃO Posição em 30/09/2021 (12 meses atrás)						
Acionista	Quantidade de Ações Ordinárias (Em Unidades)	%	Quantidade de Ações Preferenciais (Em Unidades)	%	Quantidade Total de Ações (Em Unidades)	%
<b>Controlador</b>	107.442.571	87,9441	2.865.525	1,2687	110.308.096	31,6946
<b>Administradores</b>						
Conselho de Administração	157.185	0,1287	820.298	0,3632	977.483	0,2809
Diretoria	-	-	-	-	-	-
<b>Conselho Fiscal</b>	-	-	-	-	-	-
<b>Ações em Tesouraria</b>	-	-	-	-	-	-
<b>Outros Acionistas</b>	30.390.142	24,8750	251.420.889	111,3159	281.811.031	80,9723
<b>Total</b>	<b>137.989.898</b>	<b>112,95</b>	<b>255.106.712</b>	<b>112,95</b>	<b>393.096.610</b>	<b>112,95</b>
<b>Ações em Circulação</b>	30.390.142	24,8750	251.420.889	111,3159	281.811.031	80,9723

## Pareceres e Declarações / Relatório da Revisão Especial - Sem Ressalva

Relatório sobre a revisão de informações trimestrais

Aos Administradores e Acionistas  
Bradespar S.A.

### Introdução

Revisamos as informações contábeis intermediárias, individuais e consolidadas, da Bradespar S.A. ("Companhia"), contidas no Formulário de Informações Trimestrais - ITR referente ao trimestre findo em 30 de setembro de 2022, que compreendem o balanço patrimonial em 30 de setembro de 2022 e as respectivas demonstrações do resultado e do resultado abrangente para os períodos de três e de nove meses findos nessa data e das mutações do patrimônio líquido e dos fluxos de caixa para o período de nove meses findo nessa data, incluindo as notas explicativas.

A administração é responsável pela elaboração das informações contábeis intermediárias individuais e consolidadas de acordo com o Pronunciamento Técnico CPC 21 – Demonstração Intermediária e com a norma internacional de contabilidade IAS 34 – Interim Financial Reporting, emitida pelo International Accounting Standards Board (IASB), assim como pela apresentação dessas informações de forma condizente com as normas expedidas pela Comissão de Valores Mobiliários, aplicáveis à elaboração das Informações Trimestrais - ITR. Nossa responsabilidade é a de expressar uma conclusão sobre essas informações contábeis intermediárias com base em nossa revisão.

### Alcance da revisão

Conduzimos nossa revisão de acordo com as normas brasileiras e internacionais de revisão de informações intermediárias (NBC TR 2410 – Revisão de Informações Intermediárias Executada pelo Auditor da Entidade e ISRE 2410 – Review of Interim Financial Information Performed by the Independent Auditor of the Entity, respectivamente). Uma revisão de informações intermediárias consiste na realização de indagações, principalmente às pessoas responsáveis pelos assuntos financeiros e contábeis e na aplicação de procedimentos analíticos e de outros procedimentos de revisão. O alcance de uma revisão é significativamente menor do que o de uma auditoria conduzida de acordo com as normas de auditoria e, consequentemente, não nos permitiu obter segurança de que tomamos conhecimento de todos os assuntos significativos que poderiam ser identificados em uma auditoria. Portanto, não expressamos uma opinião de auditoria.

### Conclusão sobre as informações intermediárias

Com base em nossa revisão, não temos conhecimento de nenhum fato que nos leve a acreditar que as informações contábeis intermediárias individuais e consolidadas incluídas nas informações trimestrais acima referidas não foram elaboradas, em todos os aspectos relevantes, de acordo com o CPC 21 e o IAS 34, aplicáveis à elaboração das Informações Trimestrais - ITR, e apresentadas de forma condizente com as normas expedidas pela Comissão de Valores Mobiliários.

### Outros assuntos

### Demonstrações do valor adicionado

As informações trimestrais acima referidas incluem as demonstrações do valor adicionado (DVA), individuais e consolidadas, referentes ao período de nove meses findo em 30 de setembro de 2022, elaboradas sob a responsabilidade da administração da Companhia e apresentadas como informação suplementar para fins do IAS 34. Essas demonstrações foram submetidas a procedimentos de revisão executados em conjunto com a revisão das informações trimestrais, com o objetivo de concluir se elas estão conciliadas com as informações contábeis intermediárias e registros contábeis, conforme aplicável, e se sua forma e conteúdo estão de acordo com os critérios definidos no Pronunciamento Técnico CPC 09 – "Demonstração do Valor Adicionado". Com base em nossa revisão, não temos conhecimento de nenhum fato que nos leve a acreditar que essas demonstrações do valor adicionado não foram elaboradas, em todos aspectos relevantes, segundo os critérios definidos nesse Pronunciamento Técnico e de forma consistente em relação às informações contábeis intermediárias individuais e consolidadas tomadas em conjunto.

São Paulo, 9 de novembro de 2022

PricewaterhouseCoopers  
Auditores Independentes Ltda.  
CRC 2SP000160/O-5

Luís Carlos Matias Ramos  
Contador CRC 1SP171564/O-1

## Pareceres e Declarações / Parecer do Conselho Fiscal ou Órgão Equivalente

Os membros do Conselho Fiscal da Bradespar S.A., no exercício de suas atribuições legais e estatutárias, procederam ao exame dos Comentários da Administração sobre o desempenho da Sociedade e das Demonstrações Contábeis Individuais e Consolidadas referentes ao terceiro trimestre de 2022 e, à vista do Relatório de Revisão elaborado pela PricewaterhouseCoopers Auditores Independentes Ltda. sobre as mencionadas Demonstrações Contábeis, apresentado sem ressalvas, são de opinião de que as citadas peças, examinadas à luz das práticas contábeis adotadas no Brasil e da legislação societária vigente, foram elaboradas e apresentadas de forma condizente com as normas expedidas pela Comissão de Valores Mobiliários, refletindo adequadamente a situação patrimonial e financeira da Sociedade.

São Paulo, SP, 9 de novembro de 2022.

- Ariovaldo Pereira
- João Carlos de Oliveira
- Joaquim Caxias Romão
- Raphael Manhães Martins
- Wilfredo João Vicente Gomes

**Pareceres e Declarações / Declaração dos Diretores sobre as Demonstrações Financeiras**

Declaração do Diretor-Presidente e Diretor de Relações com Investidores

Eu, Fernando Jorge Buso Gomes, declaro que:

1. com base em meu conhecimento, no planejamento apresentado pelos auditores e nas discussões subsequentes sobre os resultados de auditoria, concordo com as conclusões expressas no Relatório elaborado pela PricewaterhouseCoopers Auditores Independentes Ltda., não havendo qualquer discordância; e

2. revisei o relatório das Demonstrações Contábeis da Bradespar relativas ao período encerrado em 30 de setembro de 2022, e, com base nas discussões subsequentes, concordo que tais Demonstrações refletem adequadamente todos os aspectos relevantes e a posição patrimonial e financeira correspondentes ao período apresentado.

São Paulo, SP, 9 de novembro de 2022.

Fernando Jorge Buso Gomes  
Diretor-Presidente e Diretor de Relações com Investidores

## **Pareceres e Declarações / Declaração dos Diretores sobre o Relatório do Auditor Independente**

### **Declaração do Diretor**

Eu, Marcelo Santos Dall'Occo, declaro que:

1. com base em meu conhecimento, no planejamento apresentado pelos auditores e nas discussões subsequentes sobre os resultados de auditoria, concordo com as conclusões expressas no Relatório elaborado pela PricewaterhouseCoopers Auditores Independentes Ltda., não havendo qualquer discordância; e

2. revisei o relatório das Demonstrações Contábeis da Bradespar relativas ao período encerrado em 30 de setembro de 2022, e, com base nas discussões subsequentes, concordo que tais Demonstrações refletem adequadamente todos os aspectos relevantes e a posição patrimonial e financeira correspondentes ao período apresentado.

São Paulo, SP, 9 de novembro de 2022.

Marcelo Santos Dall'Occo  
Diretor