

Valor Líquido dos Ativos da Bradespar X Valor de Mercado da Bradespar (preços de fechamento em 14/11/2022)

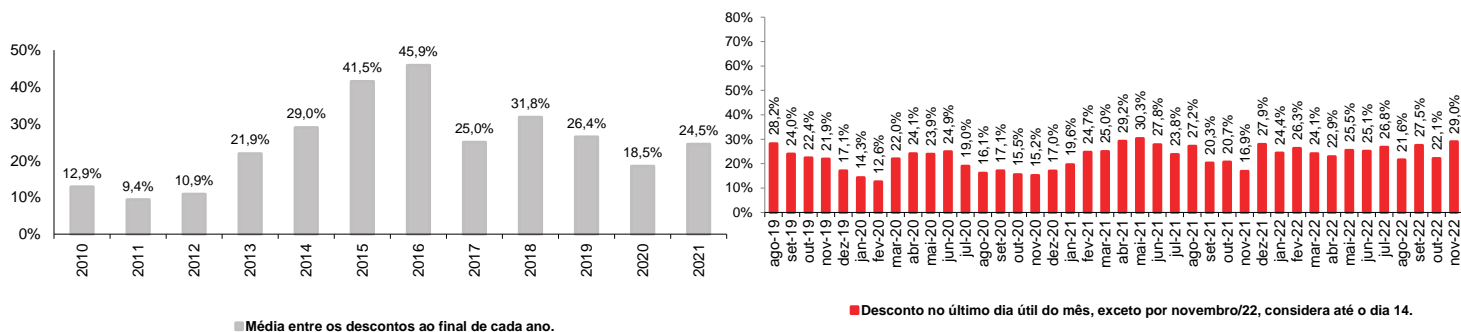
Companhias	Cotação (R\$/ação)	Qtde de Ações	% do Capital Total ⁽³⁾	Participação da Bradespar Valor de Mercado (R\$ mil)	Valor de Mercado (US\$ mil)	Valor de Mercado (EURO mil)
VALE ON	83,31	163.252.389	3,59%	13.600.557	2.557.337	2.475.281
Valor Total dos Ativos da Bradespar (A)				13.600.557	2.557.337	2.475.281
Caixa Líquido da Bradespar (B) ⁽¹⁾				845.224	158.929	153.830
Valor Líquido dos Ativos da Bradespar (C) = (A) + (B)				14.445.781	2.716.266	2.629.111
Valor de Mercado da Bradespar (D)				10.256.922	1.928.627	1.866.744
Ações Ordinárias (BRAP3)	24,60	137.989.898		3.394.551	638.283	617.803
Ações Preferenciais (BRAP4)	26,90	255.106.712		6.862.371	1.290.344	1.248.941
Diferença entre o Valor Líquido dos Ativos e Valor de Mercado Bradespar (C) - (D)				4.188.859	787.639	762.367
DESCONTO ⁽²⁾				29,0%		

(1) Dívida Líquida em 14/11/2022

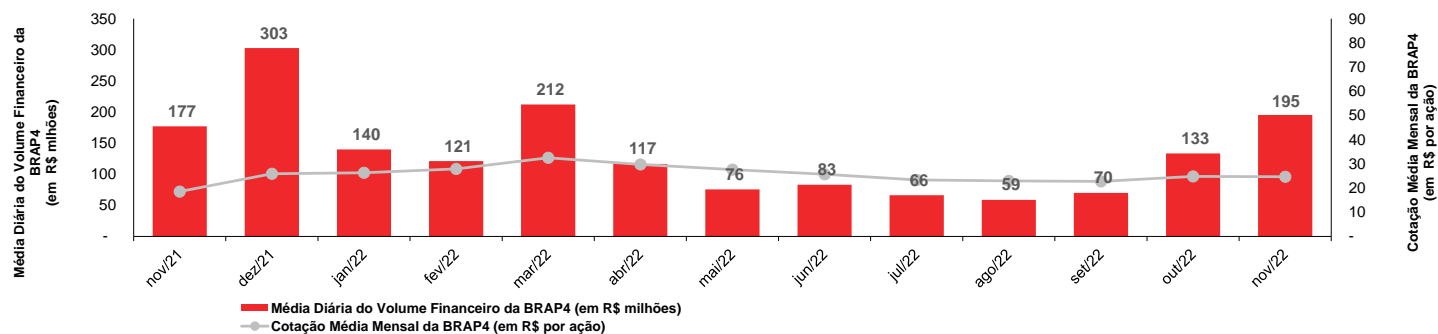
(2) ((Valor de mercado da Bradespar)/(Valor dos Ativos + Caixa Líquido)) - 1

(3) Não considera ações em tesouraria

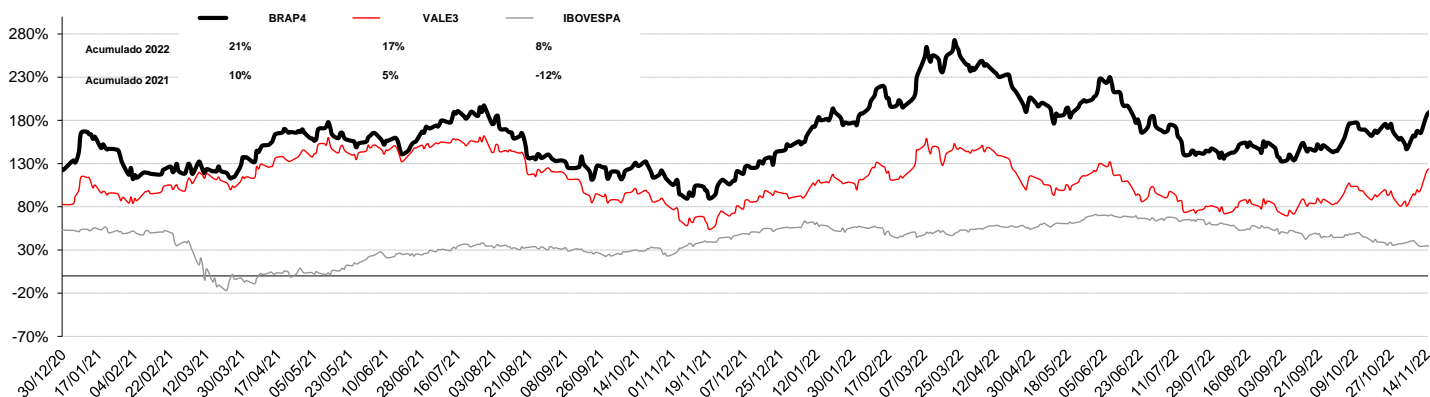
Evolução do desconto (%)



Média Diária do Volume Financeiro da BRAP4 (em R\$ milhões) e Cotação Média Mensal da BRAP4 (em R\$ por ação)



Desempenho da Cotação da BRAP4, VALE3 e IBOVESPA



Fale com RI

Fernando Buso
Gustavo Bonetti
Daniel Picerni Sarmento

Av. Paulista, 1450 - 9º andar
Cerqueira César
São Paulo - SP
CEP: 01310-917

Tel.: 55 11 2178.6300
Fax.: 55 11 2178.6315
www.bradespar.com
bradespar@bradespar.com