

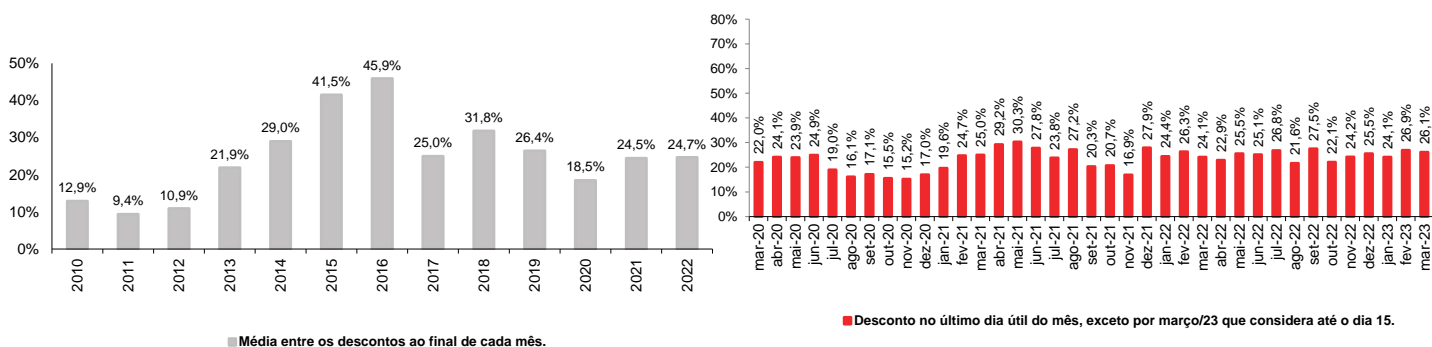
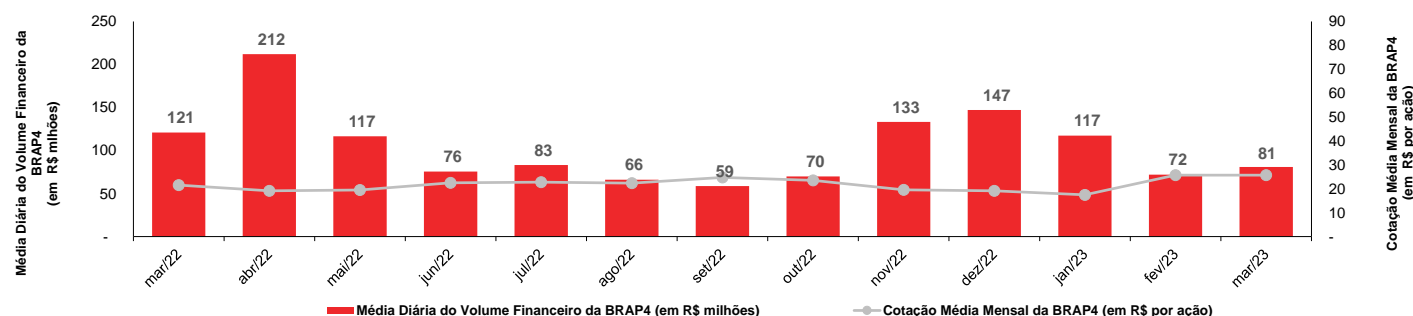
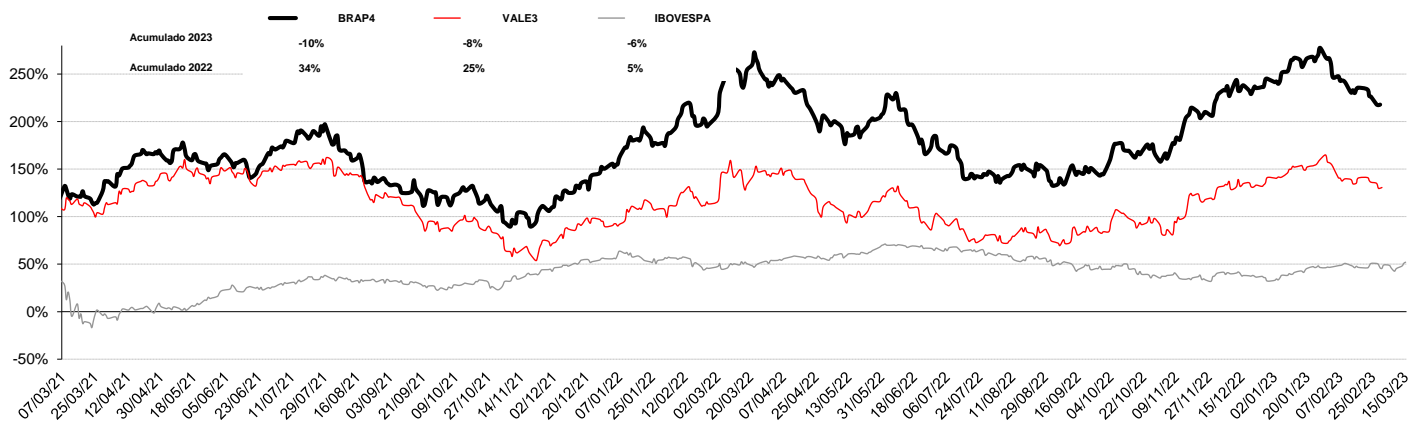
Valor Líquido dos Ativos da Bradespar X Valor de Mercado da Bradespar (preços de fechamento em 15/03/2023)

Companhias	Cotação (R\$/ação)	Qtde de Ações	% do Capital Total ⁽³⁾	Participação da Bradespar		
				Valor de Mercado (R\$ mil)	Valor de Mercado (US\$ mil)	Valor de Mercado (EURO mil)
VALE ON	81,45	163.252.389	3,67%	13.296.907	2.505.187	2.378.079
Valor Total dos Ativos da Bradespar (A)				13.296.907	2.505.187	2.378.079
Caixa Líquido da Bradespar (B) ⁽¹⁾				438.545	82.624	78.431
Valor Líquido dos Ativos da Bradespar (C) = (A) + (B)				13.735.452	2.587.811	2.456.510
Valor de Mercado da Bradespar (D)				10.146.275	1.911.596	1.814.605
Ações Ordinárias (BRAP3)	24,02	137.989.898		3.314.517	624.467	592.783
Ações Preferenciais (BRAP4)	26,78	255.106.712		6.831.758	1.287.129	1.221.822
Diferença entre o Valor Líquido dos Ativos e Valor de Mercado Bradespar (C) - (D)				3.589.177	676.215	641.905
DESCONTO ⁽²⁾					26,1%	

(1) Caixa Líquido em 15/03/2023.

(2) ((Valor de mercado da Bradespar)/(Valor dos Ativos + Caixa Líquido)) - 1

(3) Não considera ações em tesouraria

Evolução do desconto (%)

Média Diária do Volume Financeiro da BRAP4 (em R\$ milhões) e Cotação Média Mensal da BRAP4 (em R\$ por ação)

Desempenho da Cotação da BRAP4, VALE3 e IBOVESPA

Fale com RI

 Fernando Buso
 Gustavo Bonetti
 Daniel Picerni Sarmento

 Av. Paulista, 1450 - 9º andar
 Cerqueira César
 São Paulo - SP
 CEP: 01310-917

 Tel.: 55 11 2178.6300
 Fax.: 55 11 2178.6315
 www.bradespar.com
 bradespar@bradespar.com