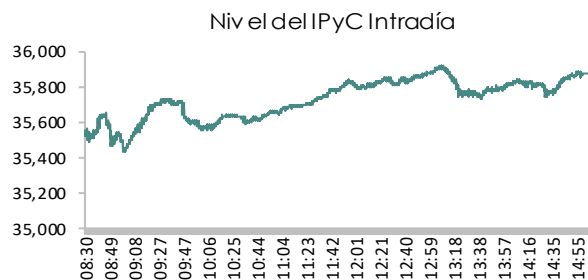


COMENTARIO BURSÁTIL

- El mercado mexicano cerró al alza, finalizando el IPyC en 35,853.58 unidades, reportando un aumento en +0.95%. Dentro de las empresas de este índice destaca el crecimiento de TLEVICPO (+3.56%), GCARSOA1 (+3.09%) y FEMSAUBD (+2.35%). Por el contrario, dentro de las empresas con pérdidas destacan los movimientos de BBAJIOO (-3.09%), ALFAA (-2.38%) y ASURB (-2.29%). El múltiplo VE/EBITDA se ubicó en 7.13x cercano al percentil 8.
- Banco de México informó que el saldo de la reserva internacional, correspondiente a la semana que terminó el 18 de septiembre, aumentó US\$480 millones para ubicarse en US\$193,796 millones. Asimismo, informó que la base monetaria aumentó P\$4,180 millones para alcanzar un saldo de P\$1,918,376 millones.
- El índice de Fibras se ubicó en 269.99 unidades, para un aumento de +0.28%. Las Fibras que registraron mayores variaciones fueron FIHO12 (-2.91%), FIBRHD15 (+1.91%), FIBRAPL (-1.85%) y FMTY14 (-1.22%).
- A su vez, el rendimiento del Mbono a 10 años se redujo a 5.95%, lo que representó un retroceso de -0.1 puntos base.
- En lo correspondiente al mercado internacional, en EE.UU. los principales indicadores registraron movimientos positivos ya que el NASDAQ, el S&P 500 y el Dow Jones incrementaron en +1.71%, +1.05% y en +0.52%, respectivamente. Asimismo, en Europa se tuvieron resultados positivos puesto que el FTSE 100 y el EuroStoxx 50 incrementaron en +0.43% y en +0.10%, de manera respectiva. Por otra parte, los mercados asiáticos mostraron rendimientos mixtos debido a que el NIKKEI presentó ganancias del +0.00% en esta jornada, mientras que el HANG SENG presentó pérdidas del -0.98%.
- En el mercado de hidrocarburos, a las 16:45 el Brent cotizó en US\$41.8 por barril, con incrementos del +0.87%. Mientras tanto, el barril WTI se colocó a la misma hora en US\$39.8 registrando una ganancia del +0.66%. Por otro lado, la mezcla mexicana cerró el día de ayer en US\$37.26 con una pérdida de -4.39%.
- El tipo de cambio FIX se ubicó al cierre en P\$21.5682, para una apreciación de 0.29%, respecto a la jornada anterior.

Mercado doméstico

IPyC	Último	7D	1M	3M	12M
Cierre	35,853.58	35,517.77	38,095.88	38,123.56	43,559.45
Máx	35,918.02	35,853.58	38,249.90	39,285.85	45,902.68
Mín	37,820.19	35,517.77	35,517.77	35,517.77	32,964.22
Δ%	0.95%	0.95%	-5.89%	-5.95%	-17.69%
Volumen	126,610	110,139	95,386	139,646	836,151
σ		17.5%	14.8%	36.7%	15.0%



Empresas con Mayores Movimientos

ALZAS

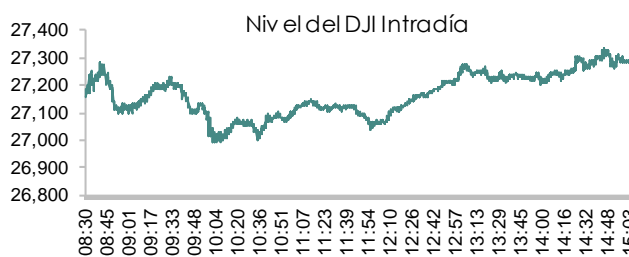
Emisora	Cierre	Max	Min	Δ% 1D	σ
PAPPEL	16.65	16.79	14.30	15.54%	59.0%
ICH	72.68	73.70	68.00	6.85%	52.7%
MFRISCOA	3.99	4.00	3.80	4.72%	26.9%
CMOCTEZ	51.40	51.40	51.40	3.90%	30.6%
CULTIBAB	11.92	12.00	11.75	3.83%	36.3%
TLEVICPO	27.09	27.19	26.12	3.56%	44.4%
GCC	97.32	101.00	94.22	3.55%	33.6%
GCARSOA1	44.68	44.95	42.70	3.09%	38.3%
CMRB	3.70	3.70	3.70	2.78%	38.6%
AEROMEX	4.24	4.29	4.04	2.42%	29.4%

BAJAS

Emisora	Cierre	Max	Min	Δ% 1D	σ
FIHO12	4.00	4.15	3.90	-2.91%	23.3%
ALFAA	13.10	13.47	13.06	-2.38%	39.5%
ASURB	228.76	236.57	225.60	-2.29%	39.9%
LAB	21.35	21.80	21.31	-1.97%	37.9%
PINFRA	151.95	154.00	151.17	-1.65%	41.6%
TMM	4.88	4.88	4.60	-1.21%	30.6%
AC	92.44	94.35	91.61	-1.09%	25.0%
GFAMSAA	0.29	0.32	0.28	-1.02%	90.7%
AUTLANB	10.50	10.65	10.20	-0.85%	19.5%
HERDEZ	37.74	38.84	37.43	-0.74%	40.1%

Mercado EE.UU.

DJI	Último	7D	1M	3M	12M
Cierre	27,288.18	27,147.70	27,930.33	26,024.96	26,935.07
Máx	27,333.09	27,288.18	29,100.50	29,100.50	29,551.42
Mín	26,989.93	27,147.70	27,147.70	25,015.55	18,591.93
Δ%	0.52%	0.52%	-2.30%	4.85%	1.31%
σ	20.0%	20.0%	10.2%	34.1%	13.9%



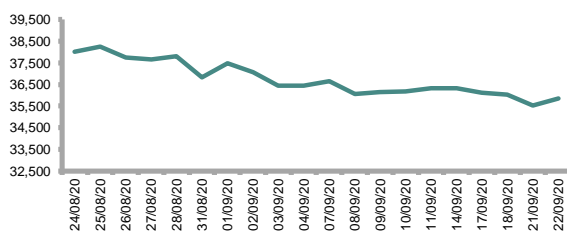
S&P 500	Último	7D	1M	3M	12M
Cierre	3,315.57	3,281.05	3,397.16	3,117.86	2,992.03
Máx	3,320.31	3,315.57	3,580.84	3,580.84	3,580.84
Mín	3,270.95	3,281.05	3,281.05	3,009.05	2,237.40
Δ%	1.05%	1.05%	-2.40%	6.34%	10.81%
σ	22.9%	22.5%	9.2%	27.6%	13.6%



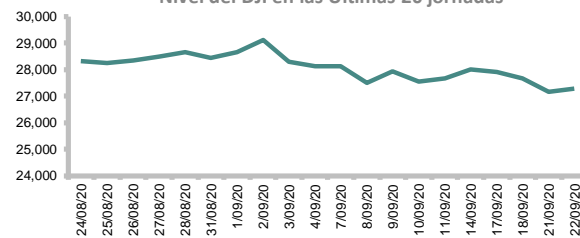
Índices mercados accionarios

	Último	Máx	Mín	Δ% 1D	Δ% 7D	Δ% 1M	Δ% 3M	Δ% 12M	σ	Δ% 2020
MÉXICO										
IPyC	35,853.58	35,918.02	35,428.86	0.95%	-1.32%	-5.89%	-5.95%	-17.69%		-17.66%
IPyC US\$	16,443.88	17,336.59	16,493.55	0.02%	0.08%	0.33%	1.05%	4.21%	0.0%	3.04%
IRT	51,021.83	51,113.53	50,417.42	0.95%	-1.32%	-5.76%	-5.47%	-16.11%	16.5%	-16.72%
NORTEAMÉRICA										
DJI	27,288.18	27,333.09	26,989.93	0.52%	-1.36%	-2.30%	4.85%	1.31%	20.0%	-4.38%
S&P 500	3,315.57	3,320.31	3,270.95	1.05%	-0.76%	-2.40%	6.34%	10.81%	22.9%	2.62%
S&P-TSX C	16,142.89	16,180.15	16,000.50	1.05%	-0.49%	-2.27%	4.03%	-4.48%	14.5%	-5.59%
NASDAQ	10,963.64	10,979.65	10,737.52	1.71%	1.01%	-3.08%	9.02%	35.06%	31.0%	22.55%
LATINOAMÉRICA										
BOVESPA	97,293.60	97,684.20	96,390.30	0.53%	-1.09%	-4.16%	2.05%	-7.05%	20.8%	-15.87%
IGPA	18,474.80	18,659.10	18,470.02	-0.17%	-1.98%	-8.57%	-8.23%	-27.56%	16.1%	-21.03%
MERVAL	40,944.49	41,227.73	40,108.28	0.40%	-10.68%	-13.64%	1.49%	36.04%	52.8%	-1.74%
LATIBEX	1,505.20	1,506.50	1,489.20	-0.42%	-4.47%	-1.65%	-7.12%	-35.13%	25.7%	-40.91%
EUROPA										
London FTSE100	5,829.46	5,871.28	5,794.54	0.43%	-3.36%	-2.87%	-6.65%	-20.63%	20.8%	-23.17%
Berlín Dax	12,594.39	12,698.12	12,592.97	0.41%	-4.61%	-1.33%	2.70%	1.01%	0.0%	-4.94%
París CAC 40	4,772.84	4,827.00	4,772.84	-0.40%	-5.19%	-2.52%	-3.55%	-16.13%	21.7%	-20.22%
España IBEX	6,648.60	6,758.00	6,645.60	-0.65%	-4.24%	-4.78%	-9.49%	-27.57%	21.8%	-30.83%
DJ Stoxx SX5P	2,900.31	2,920.43	2,895.28	0.26%	-2.88%	-1.98%	-3.96%	-10.43%	19.5%	-14.80%
ASIA										
Nikkei NKY	23,360.30	23,398.46	23,290.19	0.00%	-0.20%	1.92%	4.11%	5.80%	0.0%	-1.25%
Hang Seng HSI	23,716.85	23,908.51	23,675.62	-0.98%	-3.21%	-5.56%	-3.24%	-10.28%	13.6%	-16.25%

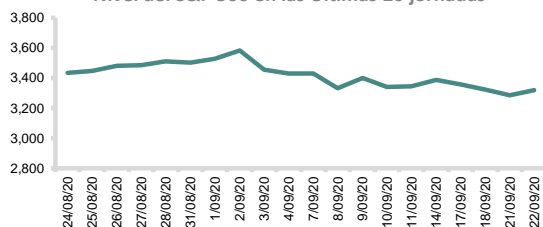
Nivel del IPyC últimas 20 jornadas



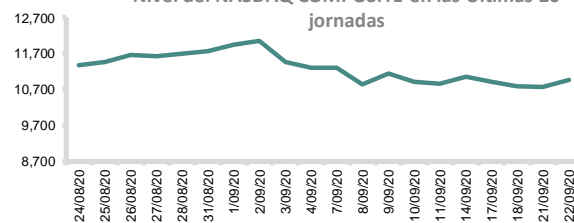
Nivel del DJI en las Últimas 20 jornadas



Nivel del S&P 500 en las Últimas 20 jornadas



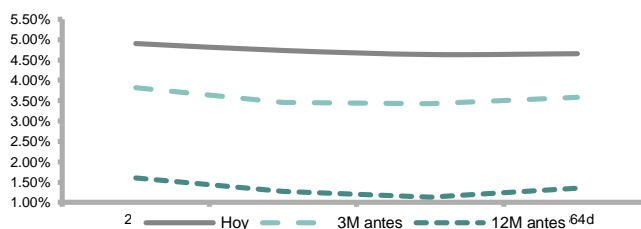
Nivel del NASDAQ COMPOSITE en las Últimas 20 jornadas



Renta fija doméstica

	Último	Anterior	Δpb 1D	Δpb 7D	Δpb 1M	Δpb 3M	Δpb 12M	Δpb 2020
TIIE								
28D	4.73%	4.73%	-0.1	-1.8	-5.2	-92.3	-345.3	-282.3
CETES								
28D	4.25%	4.37%	-12.0	-17.0	-25.0	-86.0	-347.0	-300.0
91D	4.32%	4.35%	-3.0	-9.0	-19.0	-63.0	-335.0	-298.0
182D	4.35%	4.36%	-1.0	-10.0	-17.0	-52.0	-282.0	-290.0
364D	4.41%	4.42%	-1.0	-6.0	-13.0	-37.0	-285.5	-257.5
BONOS								
3A	4.67%	4.67%	0.0	0.0	0.0	-17.8	-213.0	-211.0
5A	5.14%	5.14%	0.2	-3.4	-13.5	10.5	-162.6	-164.0
10A	5.95%	5.94%	0.6	-0.6	-5.0	-0.6	-104.3	-95.0
20A	6.84%	6.84%	0.2	-2.0	2.9	3.3	-51.4	-29.7
30A	6.97%	6.97%	-0.3	-1.3	4.5	-10.9	-44.1	-25.2

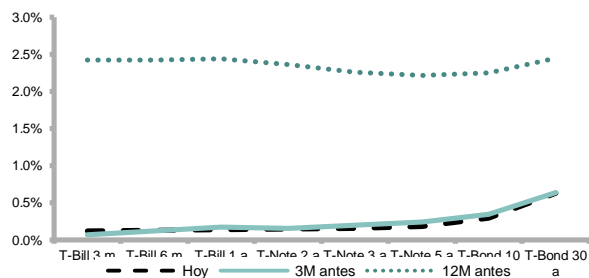
Curva de rendimiento de CETES



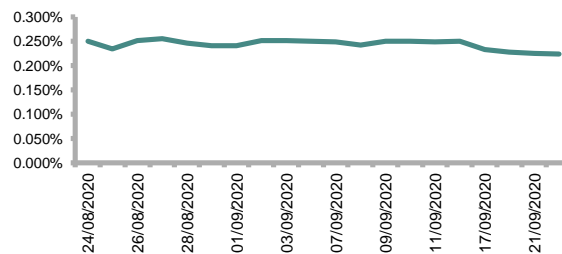
Renta fija internacional

	Último	Anterior	Δpb 1D	Δpb 7D	Δpb 1M	Δpb 3M	Δpb 12M	σ	Δpb 2020
TREASURIES									
T-Bill 1M	0.0684%	0.0786%	-1.0	-1.5	0.3	-5.4	-186.1	140.7%	-140.0
T-Bill 3M	0.0862%	0.0811%	0.5	-2.3	0.0	-5.6	-181.3	103.6%	-144.2
T-Bill 1A	0.1167%	0.1167%	0.0	-1.3	-0.3	-5.0	-170.1	86.6%	-137.0
T-Bond 10A	0.6724%	0.6691%	0.3	0.7	3.8	-3.7	-104.7	69.1%	-121.3
LIBOR									
3M	0.2232%	0.2253%	-0.2	-2.6	-3.3	-8.2	-193.6	52.6%	-172.1
6M	0.2728%	0.2752%	-0.2	-1.2	-2.6	-14.2	-181.1	46.0%	-164.8
1A	0.3785%	0.3738%	0.5	-3.6	-6.2	-19.7	-169.6		-162.6

Curva de rendimientos de Bonos del Tesoro

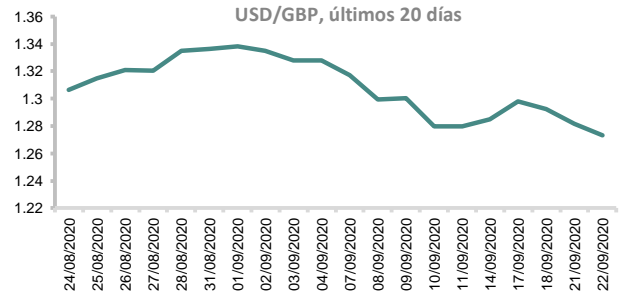
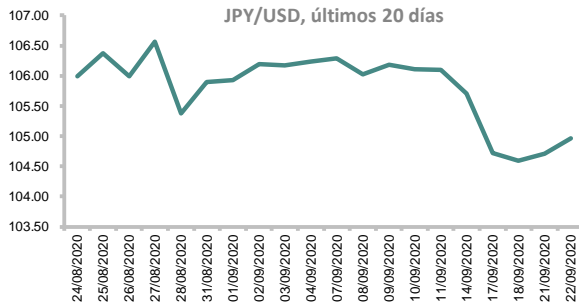
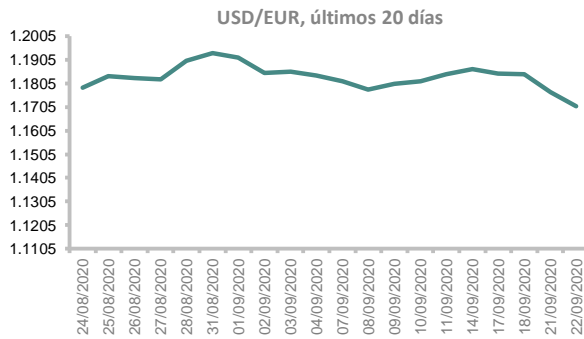


Tasa Libor 3M, últimos 20 días



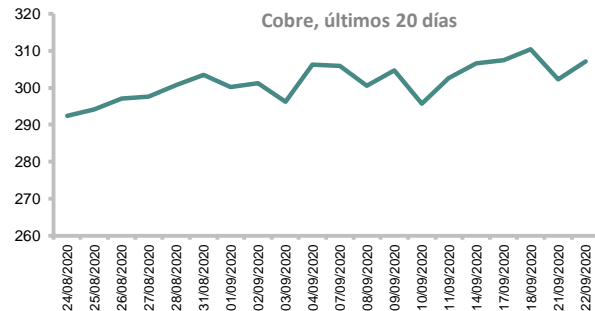
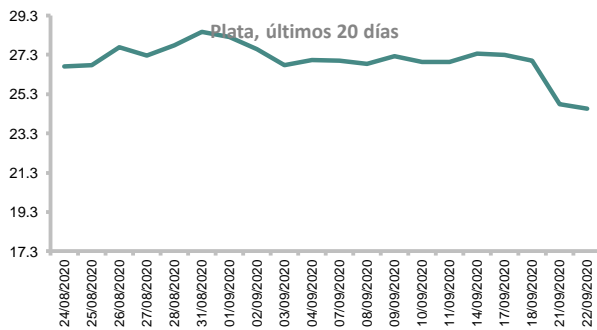
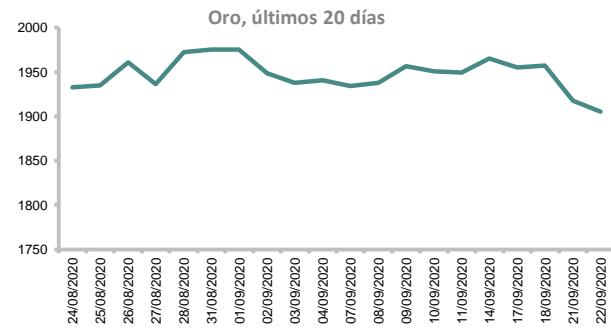
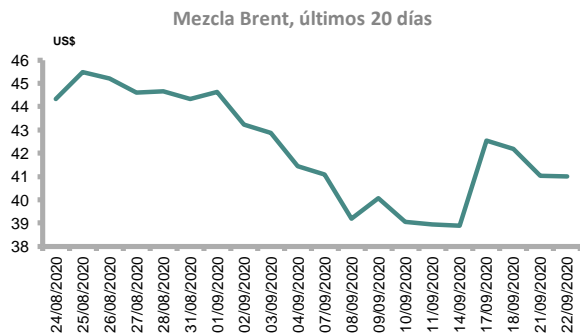
Tipos de Cambio	Último	Anterior	Máximo	Mínimo	Δ% 1D	Δ% 7D	Δ% 1M	Δ% 3M	Δ%
MXP/USD	21.5682	21.5050	n.d.	n.d.	0.29%	1.16%	-2.12%	-3.89%	10
USD/EUR	1.1709	1.1767	1.1774	1.1692	-0.49%	-1.15%	-0.73%	3.62%	6
JPY/USD	104.96	104.71	105.08	104.41	0.24%	-1.07%	-0.80%	-1.81%	-2
USD/GBP	1.2734	1.2815	1.2867	1.2711	-0.63%	-0.52%	-2.71%	1.87%	2
REAL/USD	5.4784	5.3949	5.4962	5.3835	1.55%	2.89%	-2.42%	4.15%	32
DCAN/USD	1.3303	1.3305	1.3346	1.3284	-0.02%	0.86%	0.87%	-1.46%	0
HKD/USD	7.7500	7.7501	7.7503	7.7499	0.00%	0.00%	0.00%	0.00%	-1
USD/AUD	0.7169	0.7223	0.7235	0.7155	-0.75%	-1.51%	0.11%	3.90%	5
USD/NZD	0.6634	0.6667	0.6693	0.6623	-0.49%	-0.45%	1.41%	2.06%	5
USD/FRANCOSU	0.9197	0.9147	0.9208	0.9137	0.55%	1.19%	0.87%	-3.19%	-7

Mercado cambiario



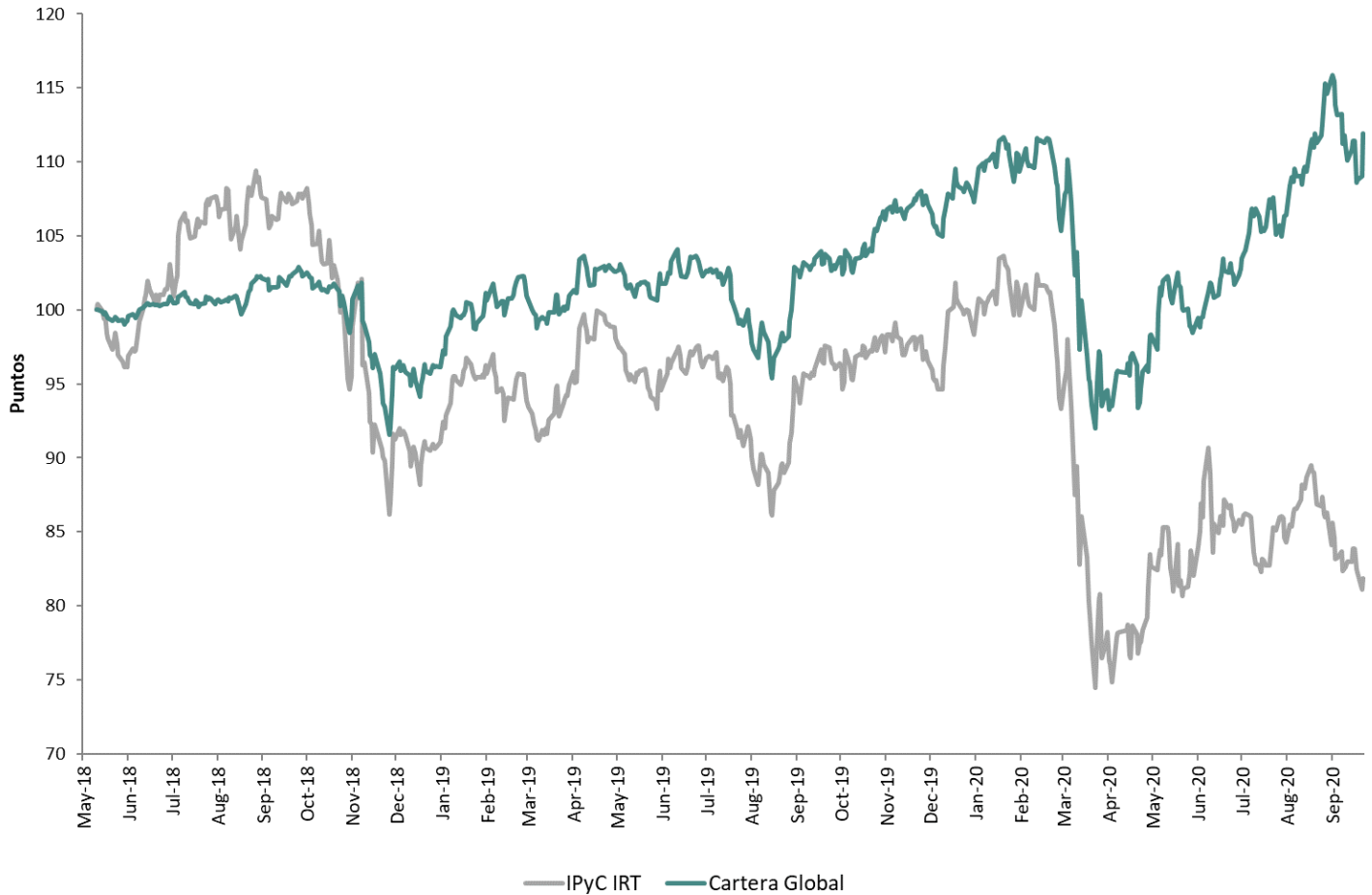
Commodities

	Último	Anterior	Máximo	Mínimo	Volumen	Δ% 1D	Δ% 7D	Δ% 1M	Δ% 3M	Δ% 12M	σ
Petróleo											
Brent	41.01	41.03	41.49	40.53	n.d.	-0.05%	5.32%	-5.98%	-3.07%	-36.6%	45.47%
WTI	39.60	39.31	39.60	39.46	n.d.	0.74%	6.08%	-6.14%	-2.13%	-31.8%	
Metales Preciosos											
Oro	1,905.70	1,917.50	1,925.50	1,898.90	279,204.00	-0.62%	-2.25%	-2.11%	7.92%	25.1%	14.49%
Plata	24.56	24.80	25.30	23.91	n.d.	-0.95%	-8.82%	-8.70%	36.29%	36.3%	38.89%
Metales Industriales											
Cobre	307.15	302.25	308.00	304.85	260.00	1.62%	1.49%	4.95%	15.73%	19.2%	25.31%
Níquel	14,506.50	14,871.00	0.00	0.00	4,321.00	-2.45%	-1.88%	-0.74%	14.03%	-16.7%	23.84%
Energía											
Gas Natural	1.84	1.85	1.90	1.81	5,756.00	-0.81%	-18.44%	-24.80%	10.54%	-27.8%	83.81%



Cartera Global

- Rendimiento histórico



Rendimiento Cartera U12M
Rendimiento IPC IRT U12M
Diferencial

7.84%
-16.11%
2395.3

Noticias nacionales

- **México se sumará esta semana a COVAX, mecanismo de vacunas contra COVID-19 de OMS.** México se sumará formalmente esta semana a COVAX, un mecanismo multilateral de acceso a vacunas contra el COVID-19 liderado por la Organización Mundial de la Salud (OMS). El presidente, Andrés Manuel López Obrador, ha defendido en foros multilaterales un plan de distribución global para que las vacunas lleguen a todas las naciones del planeta y ha expresado su interés en la iniciativa de la OMS. El 18 de agosto venció el plazo para adherirse a COVAX, no obstante, un grupo de países latinoamericanos pidió más tiempo a la OMS para integrarse al proyecto. México, que conversa con empresas de China, Alemania, Rusia, Francia, Italia y Estados Unidos, ha acordado producir de forma conjunta con Argentina la vacuna de la firma farmacéutica AstraZeneca (LON:AZN) para el mercado latinoamericano.
- **Pemex tropieza con planes para 2021.** El presupuesto sugerido para Pemex en 2021 revela que las pretensiones de producción, y ahora exploración, que tiene el Ejecutivo Federal no están en línea con la forma en que está operando la empresa, sobre todo si se planea que las metas se consigan sin la asistencia de farmouts y asociaciones con privados. La mejor opción es la de establecer proyectos a largo plazo que no verán resultados en este sexenio, sin embargo, el presidente López Obrador no comulga con la idea. Las metas iniciales de 2.4 millones de barriles diarios son prácticamente inalcanzables, además de que se trata de un número que no tiene una razón lógica de ser y que, de ser conseguido, no garantiza ganancias para Pemex. Para alcanzar las metas que busca presidencia se necesita mucho dinero, y para que estas inversiones lleguen hace falta que algo en México cambie. Tal vez el origen de todos los problemas es justamente que la administración se está enfocando en los tiempos artificiales del sexenio y no en los tiempos que tienen que ver naturalmente con la producción de petróleo.
- **Aeroméxico alcanza acuerdo con arrendadores de aeronaves en medio de reestructura.** Grupo Aeroméxico, que opera la mayor aerolínea del país, dijo que recibió autorización de una corte estadounidense para modificar la mayoría de sus contratos de arrendamiento de aeronaves y motores, lo que le permitirá reducir sus costos, mientras continúa con su proceso de reestructuración. Al igual que otras líneas aéreas del mundo, Aeroméxico ha sido duramente golpeada por una abrupta caída en la demanda debido a la pandemia del coronavirus. Desde finales de junio se encuentra en un proceso de reestructura financiera bajo el Capítulo 11 de las leyes de Estados Unidos. La firma detalló en un comunicado el lunes por la noche que los convenios fueron firmados con 27 empresas de arrendamiento, con una cobertura de 82 aviones y 14 motores de repuesto. Según datos de la aerolínea, su flota operativa constaba de 118 aeronaves, al cierre del segundo trimestre.

Noticias internacionales

- **Inglaterra impone nuevas restricciones por aumento covid-19.** El gobierno de Inglaterra impuso nuevas restricciones sociales para tratar de controlar un nuevo brote de casos de la enfermedad de COVID-19, las cuales podrían durar hasta seis meses. Como parte de las nuevas medidas de emergencia Boris Johnson, el primer ministro del Reino Unido, anunció la prohibición para realizar deportes de equipo bajo techo y dijo que los planes para un regreso parcial de los fanáticos del deporte a los estadios a partir del 1 de octubre están detenidos. Las celebraciones de bodas se limitarán a solo 15 invitados, la mitad de lo que se permitía anteriormente, aunque se permitirá que los funerales continúen con la asistencia de 30 personas. También ordenó el uso obligatorio de mascarillas para el personal que labora en negocios minoristas y hoteles. Además, el gobierno británico también decreto que el horario de cierre para pubs, bares y restaurantes en Inglaterra será a las 10 pm, las recolecciones de comida para llevar también cerrarán a esa hora, aunque se permitirá que continúen las entregas y los bares solo podrán ofrecer servicio de mesa.
- **Entrega no deseada: Rappi genera un mercado negro en las cuentas de los trabajadores.** A medida que Rappi ha ido creciendo en América Latina, también lo ha hecho un mercado en la sombra para los perfiles de los trabajadores de la empresa de distribución de reparto universal. Rappi ha ganado unos 150.000 contratistas activos conocidos como "rappitenderos"; no obstante, en una situación donde el desempleo urbano saltó a casi el 25% en julio, con más de una cuarta parte de la población viviendo en la pobreza, el trabajo como "rappitendero" es muy solicitado. Con este telón de fondo, ha surgido un mercado negro en el que los perfiles falsos se venden por hasta 160 dólares cada uno, incluso en plataformas de redes sociales como Facebook (NASDAQ: FB). Rappi afirmó que tiene un equipo dedicado al fraude que monitorea las actividades ilícitas y está construyendo una herramienta junto con la policía para verificar las cuentas de los trabajadores en tiempo real.
- **Avianca logra compromisos de crédito por más de 2.000 mln dlrs.** Avianca Holdings dijo que consiguió la aprobación de créditos por un poco más de 2.000 millones de dólares en su proceso de reestructuración bajo el Capítulo 11 de la Ley de Quiebras de Estados Unidos, por lo que solicitó a un tribunal de Nueva York que autorice la operación de financiamiento. La aerolínea comenzó a restablecer gradualmente sus operaciones aéreas después de las medidas de aislamiento que rigieron en Colombia y otros países de América Latina en donde opera. La financiación, estructurada en dos tramos, incluye aproximadamente 1.200 millones de dólares en recursos frescos, de los cuales se espera que alrededor de una cuarta parte provenga del Gobierno de Colombia, donde Avianca mantiene su mayor base de operaciones.

Armando Rodríguez

Director General
armando.rodriguez@signumresearch.com

Cristina Morales

Analista Bursátil Sr. / Comercio Especializado
y Autoservicios
cristina.morales@signumresearch.com

Alberto Carrillo

Analista Bursátil Sr. / Consumo Frecuente
alberto.carrillo@signumresearch.com

Carlos García

Analista Bursátil Sr. / Minería e Infraestructura
carlos.garcia@signumresearch.com

Daniel Espejel

Analista Bursátil Jr. / Vivienda
daniel.espejel@signumresearch.com

Alain Jaimes

Analista Bursátil Jr. / Industrial
alain.jaimes@signumresearch.com

David Cardona

Analista Bursátil Jr. / Consumo Frecuente
david.cardona@signumresearch.com

Manuel Zegbe

Analista Bursátil Jr. / Grupos Financieros
manuel.zegbe@signumresearch.com

Sofía Rivera

sofia.rivera@signumresearch.com

Joel Ayala

joel.ayala@signumresearch.com

Mathieu Domínguez

Diseño Editorial



Tel. 62370861/ 62370862
Info@signumresearch.com

Este documento y la información, opiniones, pronósticos y recomendaciones expresadas en él, fue preparado por Signum Research como una referencia para sus clientes y en ningún momento deberá interpretarse como una oferta, invitación o petición de compra, venta o suscripción de ningún título o instrumento ni a tomar o abandonar inversión alguna. La información contenida en este documento está sujeta a cambios sin notificación previa. Signum Research no asume la responsabilidad de notificar sobre dichos cambios o cualquier otro tipo de actualización del contenido.

Los contenidos de este reporte están basados en información pública, disponible a los participantes de los mercados financieros, que se ha obtenido de fuentes que se consideran fidedignas pero sin garantía alguna, ni expresan de manera explícita o implícita su exactitud o integridad.

Signum Research no acepta responsabilidad por ningún tipo de pérdidas, directas o indirectas, que pudieran generarse por el uso de la información contenida en el presente documento.

Los documentos referidos, así como todo el contenido de www.signumresearch.com no podrán ser reproducidos parcial o totalmente sin la autorización explícita de Signum Research S.A. de C.V.