

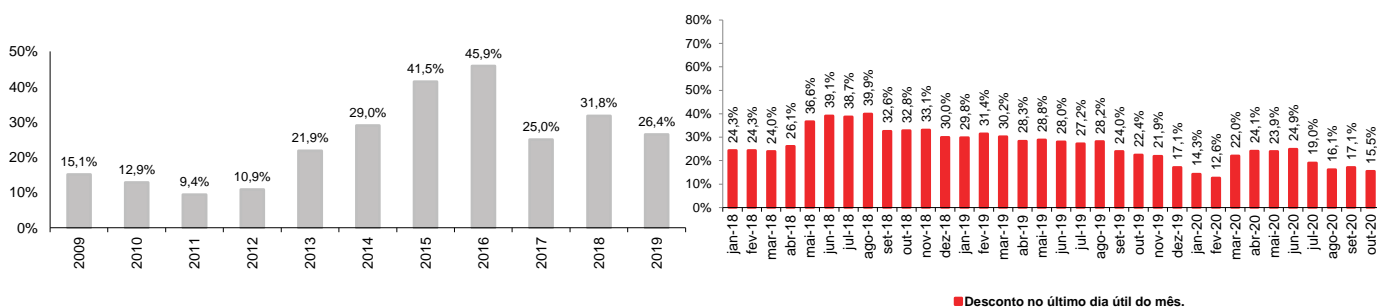
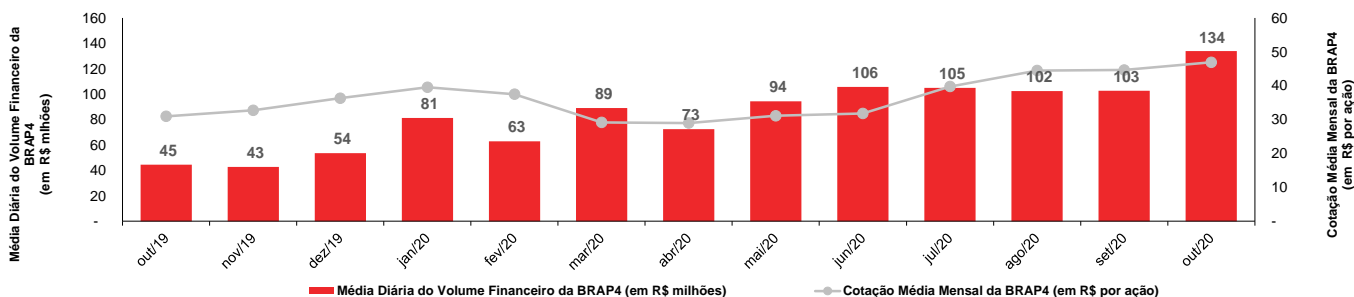
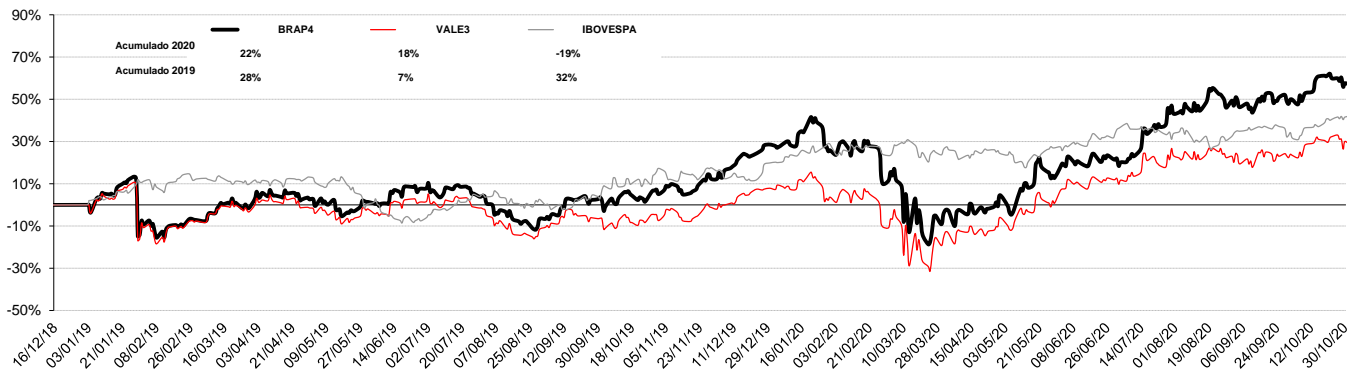
Valor Líquido dos Ativos da Bradespar X Valor de Mercado da Bradespar (preços de fechamento em 30/10/2020)

Companhias	Cotação (R\$/ação)	Qtde de Ações	% do Capital Total ⁽³⁾	Participação da Bradespar		
				Valor de Mercado (R\$ mil)	Valor de Mercado (US\$ mil)	Valor de Mercado (EURO mil)
VALE ON	60,55	293.907.266	5,73%	17.796.085	3.086.383	2.649.597
Valor Total dos Ativos da Bradespar (A)				17.796.085	3.086.383	2.649.597
Dívida Líquida da Bradespar (B) ⁽¹⁾				709.716	123.087	105.667
Caixa da Bradespar				938.431	162.753	139.720
Dívida Bruta da Bradespar				(228.715)	(39.666)	(34.053)
Valor Líquido dos Ativos da Bradespar (C) = (A) + (B)				18.505.801	3.209.470	2.755.264
Valor de Mercado da Bradespar (D)				15.637.929	2.712.093	2.328.277
Ações Ordinárias (BRAP3)	41,59	122.171.449		5.081.111	881.219	756.509
Ações Preferenciais (BRAP4)	46,74	225.862.596		10.556.818	1.830.874	1.571.768
Diferença entre o Valor Líquido dos Ativos e Valor de Mercado Bradespar (C) - (D)				2.867.872	497.377	426.987
DESCONTO ⁽²⁾				15,5%		

(1) Dívida Líquida em 30/10/2020.

(2) ((Valor de mercado da Bradespar)/(Valor dos Ativos + Dívida Líquida)) - 1

(3) Não considera ações em tesouraria

Evolução do desconto (%)

Média Diária do Volume Financeiro da BRAP4 (em R\$ milhões) e Cotação Média Mensal da BRAP4 (em R\$ por ação)

Desempenho da Cotação da BRAP4, VALE3 e IBOVESPA

Fale com RI

 Fernando Buso
 Gustavo Bonetti
 Daniel Picerni Sarmento

 Av. Paulista, 1450 - 9º andar
 Cerqueira César
 São Paulo - SP
 CEP: 01310-917

 Tel.: 55 11 2178.6300
 Fax.: 55 11 2178.6315
 www.bradespar.com
 bradespar@bradespar.com