

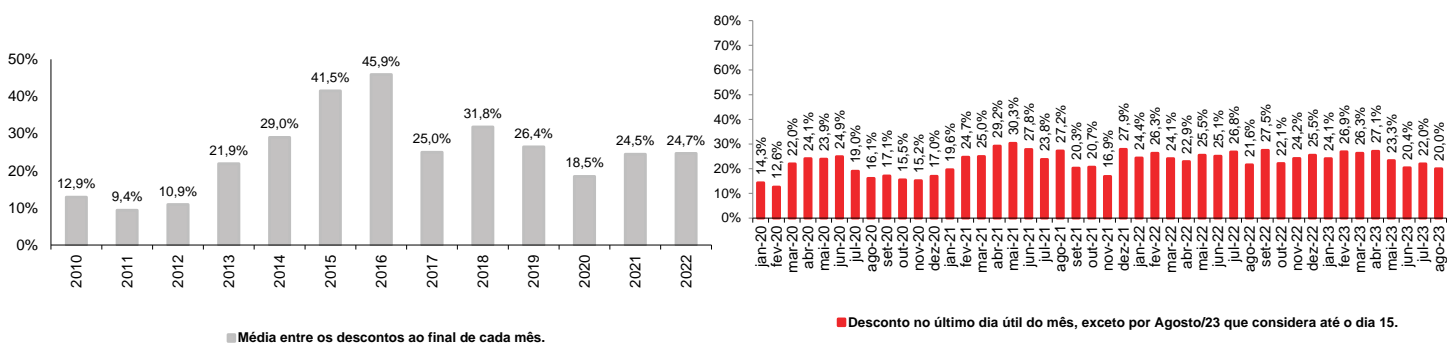
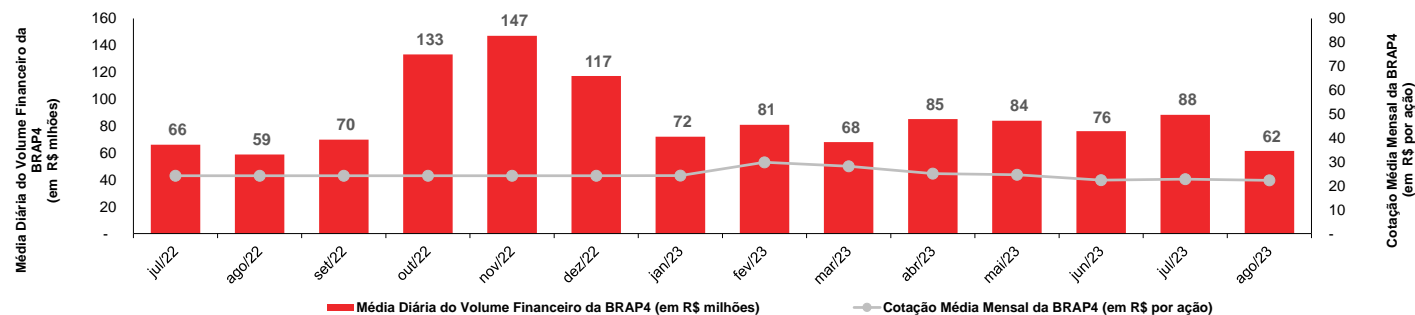
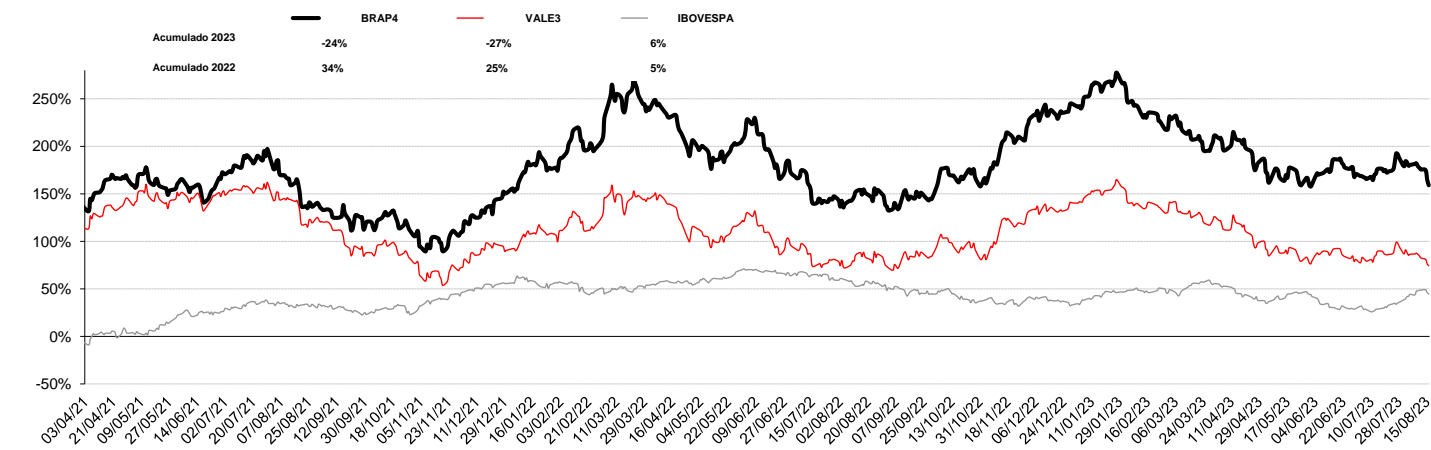
Valor Líquido dos Ativos da Bradespar X Valor de Mercado da Bradespar (preços de fechamento em 15/08/2023)

Companhias	Cotação (R\$/ação)	Qtde de Ações	% do Capital Total ⁽³⁾	Participação da Bradespar		
				Valor de Mercado (R\$ mil)	Valor de Mercado (US\$ mil)	Valor de Mercado (EURO mil)
VALE ON	61,29	163.252.389	3,78%	10.005.739	2.009.205	1.836.651
Valor Total dos Ativos da Bradespar (A)				10.005.739	2.009.205	1.836.651
Caixa Líquido da Bradespar (B) ⁽¹⁾				259.193	52.047	47.577
Valor Líquido dos Ativos da Bradespar (C) = (A) + (B)				10.264.932	2.061.252	1.884.228
Valor de Mercado da Bradespar (D)				8.214.733	1.649.561	1.507.894
Ações Ordinárias (BRAP3)	19,95	137.989.898		2.752.898	552.796	505.321
Ações Preferenciais (BRAP4)	21,41	255.106.712		5.461.835	1.096.765	1.002.573
Diferença entre o Valor Líquido dos Ativos e Valor de Mercado Bradespar (C) - (D)				2.050.199	411.691	376.334
DESCONTO ⁽²⁾					20,0%	

(1) Caixa Líquido em 15/08/2023.

(2) ((Valor de mercado da Bradespar)/(Valor dos Ativos + Caixa Líquido)) - 1

(3) Não considera ações em tesouraria

Evolução do desconto (%)

Média Diária do Volume Financeiro da BRAP4 (em R\$ milhões) e Cotação Média Mensal da BRAP4 (em R\$ por ação)

Desempenho da Cotação da BRAP4, VALE3 e IBOVESPA

Fale com RI

 Fernando Buso
 Gustavo Bonetti
 Daniel Picerni Sarmiento

 Av. Paulista, 1450 - 9º andar
 Cerqueira César
 São Paulo - SP
 CEP: 01310-917

 Tel.: 55 11 2178.6300
 Fax.: 55 11 2178.6315
 www.bradespar.com
 bradespar@bradespar.com