

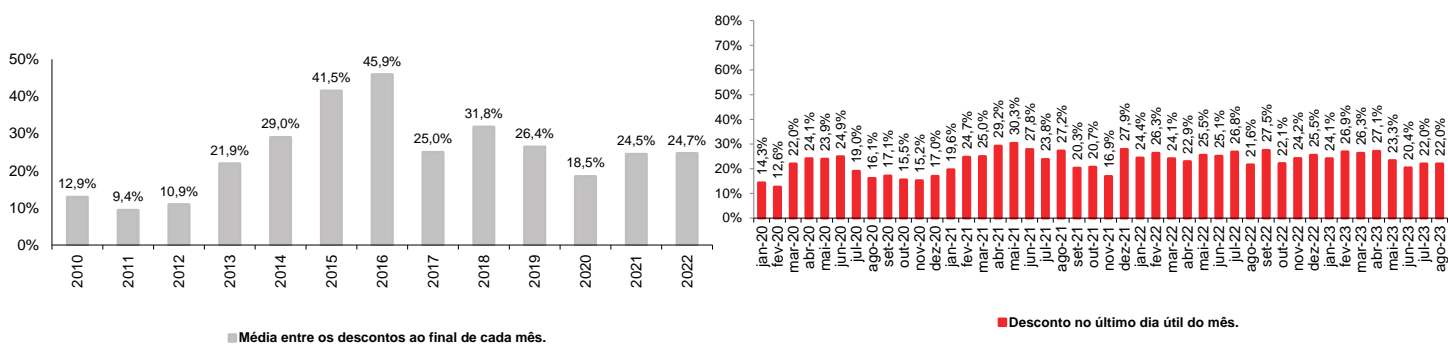
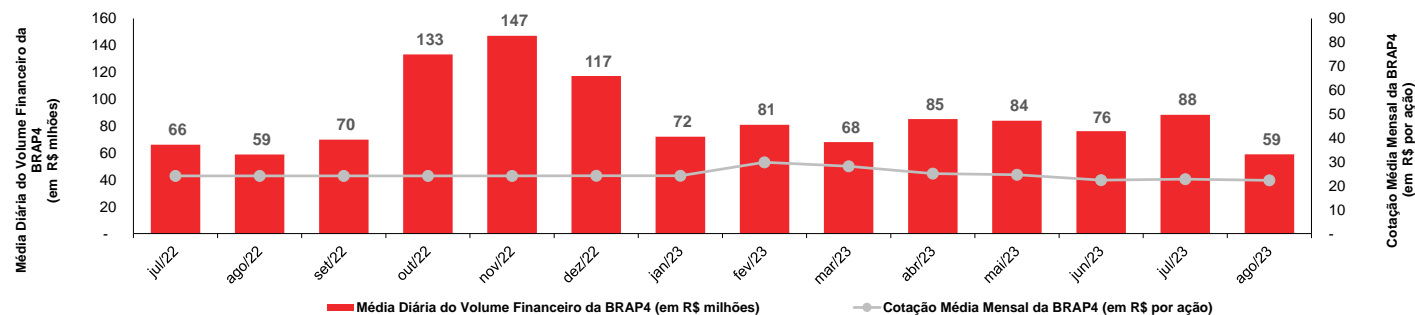
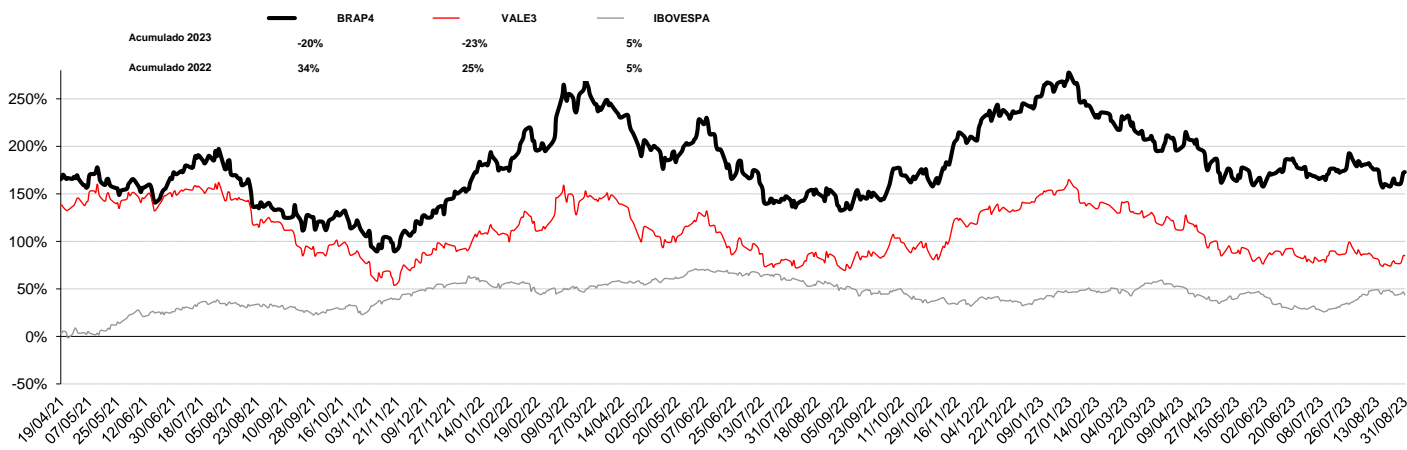
Valor Líquido dos Ativos da Bradespar X Valor de Mercado da Bradespar (preços de fechamento em 31/08/2023)

Companhias	Cotação (R\$/ação)	Qtde de Ações	% do Capital Total ⁽³⁾	Participação da Bradespar		
				Valor de Mercado (R\$ mil)	Valor de Mercado (US\$ mil)	Valor de Mercado (EURO mil)
VALE ON	65,08	163.252.389	3,78%	10.624.465	2.145.945	1.977.191
Valor Total dos Ativos da Bradespar (A)				10.624.465	2.145.945	1.977.191
Caixa Líquido da Bradespar (B) ⁽¹⁾				497.390	100.464	92.563
Valor Líquido dos Ativos da Bradespar (C) = (A) + (B)				11.121.855	2.246.409	2.069.754
Valor de Mercado da Bradespar (D)				8.673.566	1.751.899	1.614.133
Ações Ordinárias (BRAP3)	21,26	137.989.898		2.933.665	592.546	545.949
Ações Preferenciais (BRAP4)	22,50	255.106.712		5.739.901	1.159.353	1.068.184
Diferença entre o Valor Líquido dos Ativos e Valor de Mercado Bradespar (C) - (D)				2.448.289	494.510	455.621
DESCONTO ⁽²⁾					22,0%	

(1) Caixa Líquido em 31/08/2023.

(2) ((Valor de mercado da Bradespar)/(Valor dos Ativos + Caixa Líquido)) - 1

(3) Não considera ações em tesouraria

Evolução do desconto (%)

Média Diária do Volume Financeiro da BRAP4 (em R\$ milhões) e Cotação Média Mensal da BRAP4 (em R\$ por ação)

Desempenho da Cotação da BRAP4, VALE3 e IBOVESPA

Fale com RI

 Fernando Buso
 Gustavo Bonetti
 Daniel Picerni Sarmento

 Av. Paulista, 1450 - 9º andar
 Cerqueira César
 São Paulo - SP
 CEP: 01310-917

 Tel.: 55 11 2178.6300
 Fax.: 55 11 2178.6315
 www.bradespar.com
 bradespar@bradespar.com