



**Estados financieros consolidados  
al 31 de diciembre de 2019  
juntamente con los Informes de  
del Auditor Independiente  
y de la Comisión Fiscalizadora  
presentados en forma comparativa**

## CONTENIDO

### **Estados Financieros Consolidados**

ESTADO DE SITUACIÓN FINANCIERA CONSOLIDADO

ESTADO DE RESULTADOS CONSOLIDADOS

ESTADO DE OTROS RESULTADOS INTEGRALES CONSOLIDADOS

ESTADO DE CAMBIOS EN EL PATRIMONIO CONSOLIDADO

ESTADO DE FLUJO DE EFECTIVO CONSOLIDADO

### **Notas a los Estados Financieros Consolidados**

Nota 1: Situación societaria de la entidad

Nota 2: Bases de preparación y políticas contables significativas

Nota 3: Efectivo y depósito en bancos

Nota 4: Categorías de Instrumentos Financieros

Nota 5: Valores Razonables

Nota 6: Instrumentos Derivados para Negociación

Nota 7: Operaciones de Pase

Nota 8: Otros Activos Financieros

Nota 9: Préstamos y otras financiaciones

Nota 10: Arrendamientos

Nota 11: Activos financieros entregados en garantía

Nota 12: Propiedad, planta y equipo

Nota 13: Activos intangibles

Nota 14: Otros activos no financieros

Nota 15: Activos no corrientes mantenidos para la venta

Nota 16: Depósitos

Nota 17: Otros Pasivos Financieros

Nota 18: Financiaciones Recibidas del BCRA y Otras Instituciones Financieras

Nota 19: Obligaciones Negociables

Nota 20: Obligaciones Subordinadas

### **Notas a los Estados Financieros Consolidados (Cont.)**

Nota 21: Otros Pasivos No Financieros

Nota 22: Retribuciones al personal clave

Nota 23: Patrimonio Neto

Nota 24: Composición de los principales rubros de resultados

Nota 25: Activos/Pasivos por impuesto a las ganancias

Nota 26: Impuesto a las ganancias

Nota 27: Partidas fuera de balance

Nota 28: Utilidad por acción

Nota 29: Información por segmentos

Nota 30: Gestión de Riesgos Financieros

Nota 31: Separación entre Partidas Corrientes y No Corrientes

Nota 32: Compromisos y Contingencias

Nota 33: Partes Relacionadas

Nota 34: Notas Requeridas por el BCRA

Nota 35: Política de Transparencia en materia de gobierno societario y gestión de capital

Nota 36: Evolución de la situación macroeconómica y del sistema financiero y de capitales

### **Anexos**

Anexo A: Detalle de Títulos Públicos y Privados

Anexo B: Clasificación de Préstamos y Otras financiaciones por situación y garantías recibidas

Anexo C: Concentración de préstamos y otras financiaciones

Anexo D: Apertura por plazos de préstamos y otras financiaciones

Anexo E: Detalle de Participaciones en otras Sociedades

Anexo F: Movimiento de Propiedad, Planta y Equipo

Anexo G: Movimiento de Activos Intangibles

Anexo H: Concentración de los depósitos

Anexo I: Apertura de Pasivos financieros por plazos remanentes

Anexo J: Movimiento de provisiones



**Anexos (cont.)**

Anexo K: Composición del capital social

Anexo P: Categoría de Activos y Pasivos Financieros

Anexo Q: Apertura de Resultados

Anexo R: Corrección del Valor por Pérdidas – Previsiones por riesgo de incobrabilidad.

Proyecto de distribución de utilidades



## INFORME DEL AUDITOR INDEPENDIENTE

A los señores Accionistas, Presidente y Directores de  
Banco Santander Río S.A.  
Domicilio legal: Av. Juan de Garay 151  
Ciudad Autónoma de Buenos Aires  
CUIT: 30-50000845-4

### Informe sobre los estados financieros

Hemos auditado los estados financieros consolidados adjuntos de Banco Santander Río S.A. (en adelante “la Entidad”) con sus sociedades controladas, que comprenden el estado de situación financiera al 31 de diciembre de 2019, los correspondientes estados de resultados y otros resultados integrales, de cambios en el patrimonio y de flujo de efectivo por el ejercicio económico finalizado en dicha fecha, así como un resumen de las políticas contables significativas y otra información explicativa incluida en las notas y los anexos que los complementan.

Los saldos y otra información correspondientes al ejercicio 2018, son parte integrante de los estados financieros consolidados auditados mencionados precedentemente y por lo tanto deberán ser considerados en relación con esos estados financieros.

### Responsabilidad de la Dirección

El Directorio de la Entidad es responsable de la preparación y presentación de los estados financieros consolidados de acuerdo con el marco contable establecido por el Banco Central de la República Argentina (BCRA). Asimismo, el Directorio es responsable de la existencia del control interno que considere necesario para posibilitar la preparación de estados financieros libres de incorrecciones significativas originadas en errores o en irregularidades.

### Responsabilidad de los auditores

Nuestra responsabilidad consiste en expresar una opinión sobre los estados financieros consolidados adjuntos basada en nuestra auditoría. Hemos llevado a cabo nuestro examen de conformidad con las normas argentinas de auditoría establecidas en la Resolución Técnica N° 37 de la Federación Argentina de Consejos Profesionales de Ciencias Económicas (FACPCE) y con las normas de auditoría emitidas por el Banco Central de la República Argentina (BCRA). Dichas normas, exigen que cumplamos con los requerimientos de ética, así como que planifiquemos y ejecutemos la auditoría con el fin de obtener una seguridad razonable sobre si los estados financieros se encuentran libres de incorrecciones significativas.

Una auditoría conlleva la aplicación de procedimientos para obtener elementos de juicio sobre las cifras y otra información presentada en los estados financieros consolidados. Los procedimientos seleccionados dependen del juicio del auditor, incluyendo la valoración del riesgo de incorrecciones significativas en los estados financieros consolidados. Al efectuar dicha valoración del riesgo, el auditor debe tener en consideración el control interno pertinente para la preparación y presentación razonable por parte de la Entidad de los estados financieros consolidados, con el fin de diseñar los procedimientos de auditoría que sean adecuados, en función de las circunstancias, y no con la finalidad de expresar una opinión sobre la eficacia del control interno de la Entidad. Una auditoría también comprende una evaluación de la

---

*Price Waterhouse & Co. S.R.L., Bouchard 557, piso 8°, C1106ABG - Ciudad de Buenos Aires  
T: +(54.11) 4850.0000, F: +(54.11) 4850.1800, [www.pwc.com/ar](http://www.pwc.com/ar)*



adecuación de las políticas contables aplicadas, de la razonabilidad de las estimaciones contables realizadas por la dirección de la Entidad y de la presentación de los estados financieros consolidados en su conjunto.

Consideramos que los elementos de juicio que hemos obtenido proporcionan una base suficiente y adecuada para fundamentar nuestra opinión de auditoría.

### **Opinión**

En nuestra opinión los estados financieros consolidados adjuntos presentan razonablemente, en todos sus aspectos significativos, la situación financiera consolidada de Banco Santander Río S.A. al 31 de diciembre de 2019, su resultado integral, la evolución del patrimonio neto y los flujos de efectivo consolidados correspondientes al ejercicio terminado en esa fecha, de conformidad con las normas contables establecidas por el Banco Central de la República Argentina

### **Párrafo de énfasis**

Sin modificar nuestra opinión, según se indica en nota 2, los estados financieros consolidados adjuntos han sido preparados de conformidad con el marco contable establecido por el BCRA. Dichas normas difieren de las normas contables profesionales vigentes. En la mencionada nota, la Entidad ha identificado el efecto sobre los estados financieros consolidados derivado de los diferentes criterios de valuación y exposición.

### **Párrafo de otras cuestiones**

Sin modificar nuestra opinión, llamamos la atención sobre el hecho que los presentes estados financieros consolidados fueron preparados de acuerdo con el marco contable del BCRA, y que dicho marco presenta diferencias significativas y generalizadas con las normas contables profesionales vigentes (Normas Internacionales de Información Financiera (NIIF) adoptadas por la Federación Argentina de Consejos Profesionales de Ciencias Económicas (FACPCE)). Estas diferencias se deben a que el marco contable del BCRA no contempla la aplicación de la sección 5.5 “Deterioro de valor” de la NIIF 9 “Instrumentos Financieros” ni la Norma Internacional de Contabilidad N° 29 “Información financiera en economías hiperinflacionarias”, y que la valuación de las inversiones en instrumentos de patrimonio, medidas al valor razonable estimado por la Entidad, contienen un ajuste requerido por el Banco Central de la República Argentina. La Entidad sólo ha cuantificado las diferencias relacionadas con la aplicación de la sección 5.5 “Deterioro de valor” de la NIIF 9 “Instrumentos Financieros” y de la Norma Internacional de Contabilidad N° 29 “Información financiera en economías hiperinflacionarias”, en nota a los presentes estados financieros consolidados. Los estados financieros consolidados deben ser leídos, para su correcta interpretación, a la luz de estas circunstancias.

### **Informe sobre cumplimiento de disposiciones vigentes**

En cumplimiento de disposiciones vigentes informamos que:

- a) los estados financieros consolidados de Banco Santander Río S.A. al 31 de diciembre de 2019 se encuentran pendientes de transcripción en el libro "Inventarios y Balances" y cumplen, en lo que es materia de nuestra competencia,



- b) con lo dispuesto en la Ley General de Sociedades y en las resoluciones pertinentes del BCRA y la Comisión Nacional de Valores;
- c) los estados financieros consolidados de Banco Santander Río S.A. surgen de registros contables llevados en sus aspectos formales de conformidad con normas legales, que mantienen las condiciones de seguridad e integridad en base a las cuales fueron autorizados por la Comisión Nacional de Valores, excepto por encontrarse pendiente de transcripción en el libro "Inventarios y Balances" la información correspondiente a los CDs que contienen los movimientos contables de los meses de noviembre y diciembre de 2019;
- d) hemos leído la reseña informativa y la información adicional a las notas a los estados financieros consolidados requerida por el artículo 12 °, Capítulo III, Título IV de la normativa de la Comisión Nacional de Valores, sobre la cual, en lo que es materia de nuestra competencia, no tenemos observaciones que formular;
- e) al 31 de diciembre de 2019 la deuda devengada a favor del Sistema Integrado Previsional Argentino de Banco Santander Río S.A. que surge de los registros contables de la Entidad ascendía a \$ 448.161.318,01, no siendo exigible a dicha fecha;
- f) de acuerdo con lo requerido por el artículo 21°, inciso b), Capítulo III, Sección VI, Título II de la normativa de la Comisión Nacional de Valores, informamos que el total de honorarios en concepto de servicios de auditoría y relacionados facturados a la Entidad en el ejercicio finalizado el 31 de diciembre de 2019 representan:
  - e.1) el 98% sobre el total de honorarios por servicios facturados a la Entidad por todo concepto en dicho ejercicio;
  - e.2) el 91% sobre el total de honorarios por servicios de auditoría y relacionados facturados a la Entidad, sus sociedades controlantes, controladas y vinculadas en dicho ejercicio;
  - e.3) el 88% sobre el total de honorarios por servicios facturados a la Entidad, sus sociedades controlantes, controladas y vinculadas por todo concepto en dicho ejercicio;
- g) hemos leído la información incluida en la nota 34.3.a a los estados financieros consolidados al 31 de diciembre de 2019 en relación con las exigencias establecidas por la Comisión Nacional de Valores respecto a Patrimonio Neto Mínimo y Contrapartida, sobre la cual, en lo que es materia de competencia, no tenemos observaciones que formular.

Ciudad Autónoma de Buenos Aires, 20 de febrero de 2020

PRICE WATERHOUSE & CO. S.R.L.

(Socio)

---

C.P.C.E.C.A.B.A. T° 1 F° 17.  
Gastón L. Inzaghi  
Contador Público (U.B.)  
C.P.C.E.C.A.B.A. T° 297 F° 129

Denominación de la Entidad: BANCO SANTANDER RÍO S.A. - AV. JUAN DE GARAY 151 - CABA  
 Fecha en que se cumple el plazo de duración de la sociedad: 31 de julio de 2107  
 Auditor firmante: Gastón L. Inzaghi  
 Asociación profesional: PRICE WATERHOUSE & CO. S.R.L.  
 Informe correspondiente al ejercicio terminado al 31 de diciembre de 2019 - Tipo de informe: 1

**ESTADO DE SITUACIÓN FINANCIERA CONSOLIDADO**  
**AL 31 DE DICIEMBRE DE 2019 Y 2018**  
 (Cifras expresadas en miles de pesos)

ACTIVO	Notas	31/12/2019	31/12/2018
<b>Efectivo y Depósitos en Bancos (Anexo P)</b>	<b>3</b>	<b>193.296.151</b>	<b>212.712.680</b>
Efectivo		82.984.801	138.067.592
Entidades Financieras y corresponsales		110.180.783	74.258.998
BCRA		107.455.105	67.629.843
Otras del país y del exterior		2.725.678	6.629.155
Otros		130.567	386.090
<b>Títulos de deuda a valor razonable con cambios en resultados (Anexos A, P)</b>	<b>4 y 5</b>	<b>3.007.472</b>	<b>742.729</b>
<b>Instrumentos derivados (Anexo P)</b>	<b>5 y 6</b>	<b>187.945</b>	<b>447.883</b>
<b>Operaciones de pase (Anexo P)</b>	<b>7</b>	<b>63.216.629</b>	<b>-</b>
<b>Otros activos financieros (Anexo P)</b>	<b>5 y 8</b>	<b>1.651.136</b>	<b>13.665.514</b>
<b>Préstamos y otras financiaciones (Anexos B, C, D, P, R)</b>	<b>5 y 9</b>	<b>277.398.113</b>	<b>210.672.585</b>
Sector Público no Financiero		51.798	179.314
B.C.R.A.		193	193
Otras Entidades financieras		3.173.767	3.023.127
Sector Privado no Financiero y Residentes en el exterior		274.172.355	207.469.951
<b>Otros Títulos de Deuda (Anexos A, P)</b>	<b>5</b>	<b>23.714.535</b>	<b>34.478.948</b>
<b>Activos financieros entregados en garantía (Anexo P)</b>	<b>5 y 11</b>	<b>9.605.491</b>	<b>6.954.794</b>
<b>Inversiones en Instrumentos de Patrimonio (Anexos A, P)</b>	<b>5</b>	<b>3.112.369</b>	<b>277.253</b>
<b>Inversión en subsidiarias, asociadas y negocios conjuntos (Anexo E)</b>		<b>1.477.070</b>	<b>883.371</b>
<b>Propiedad, planta y equipo (Anexo F)</b>	<b>10 y 12</b>	<b>33.311.659</b>	<b>19.773.918</b>
<b>Activos intangibles (Anexo G)</b>	<b>13</b>	<b>6.281.882</b>	<b>4.271.716</b>
<b>Activos por impuesto a las ganancias diferido</b>	<b>25</b>	<b>2.555.539</b>	<b>-</b>
<b>Otros activos no financieros</b>	<b>14</b>	<b>2.019.612</b>	<b>2.144.094</b>
<b>Activos no corrientes mantenidos para la venta</b>	<b>15</b>	<b>576.869</b>	<b>330.697</b>
<b>TOTAL ACTIVO</b>		<b>621.412.472</b>	<b>507.356.182</b>

ENRIQUE CRISTOFANI  
 Presidente

SERGIO LEW  
 Gerente General

Firmado a efectos de su identificación  
 con nuestro informe de fecha 20-02-2020  
 PRICE WATERHOUSE & CO. S.R.L.  
 ( Registro de Sociedades Comerciales  
 C.P.C.E.C.A.B.A. - Tomo 1, Folio 17 )

Firmado a efectos de su identificación  
 con nuestro informe de fecha 20-02-2020  
 Por Comisión Fiscalizadora

DIEGO MARIA SERRANO REDONNET  
 Síndico  
 Abogado U.C.A.  
 C.P.A.C.F. - Tomo 43, Folio 115

ROXANA M. FIASCHE  
 Contadora General

GASTÓN L. INZAGHI (Socio)  
 Contador Público U.B.  
 C.P.C.E.C.A.B.A. - Tomo 297, Folio 129



Denominación de la Entidad: BANCO SANTANDER RÍO S.A. - AV. JUAN DE GARAY 151 - CABA  
 Fecha en que se cumple el plazo de duración de la sociedad: 31 de julio de 2107

<b>PASIVO</b>	<b>Notas</b>	<b>31/12/2019</b>	<b>31/12/2018</b>
<b>Depósitos (Anexo H, I, P)</b>	<b>5 y 16</b>	<b>473.439.851</b>	<b>381.490.684</b>
Sector Público no Financiero		3.029.932	3.719.594
Sector Financiero		220.626	335.760
Sector Privado no Financiero y Residentes en el exterior		470.189.293	377.435.330
<b>Pasivos a valor razonable con cambios en resultados (Anexos I, P)</b>	<b>5</b>	<b>5.118</b>	<b>-</b>
<b>Instrumentos derivados (Anexo I, P)</b>	<b>5 y 6</b>	<b>741.480</b>	<b>600.153</b>
<b>Otros pasivos financieros (Anexo I, P)</b>	<b>5 y 17</b>	<b>36.337.880</b>	<b>34.016.277</b>
<b>Financiamientos recibidas del BCRA y otras instituciones financieras (Anexo I, P)</b>	<b>18</b>	<b>1.271.333</b>	<b>2.506.115</b>
<b>Obligaciones negociables emitidas (Anexo I, P)</b>	<b>5 y 19</b>	<b>4.757.287</b>	<b>18.208.286</b>
<b>Pasivo por impuesto a la ganancias corriente</b>	<b>26</b>	<b>4.259.890</b>	<b>3.602.789</b>
<b>Obligaciones subordinadas (Anexo I, P)</b>	<b>20</b>	<b>9.752.563</b>	<b>6.144.097</b>
<b>Provisiones (Anexo J)</b>		<b>3.941.213</b>	<b>1.119.431</b>
<b>Pasivo por impuesto a las ganancias diferido</b>	<b>25</b>	<b>-</b>	<b>1.064.901</b>
<b>Otros pasivos no financieros</b>	<b>21</b>	<b>22.579.980</b>	<b>15.995.914</b>
<b>TOTAL PASIVO</b>		<b>557.086.595</b>	<b>464.748.647</b>

<b>PATRIMONIO NETO</b>	<b>Notas</b>	<b>31/12/2019</b>	<b>31/12/2018</b>
<b>Capital social (Anexo K)</b>	<b>23.1</b>	4.315.500	4.315.500
<b>Aportes no capitalizados</b>	<b>23.3</b>	829.160	-
<b>Otros componentes de Patrimonio</b>		1.745.000	1.745.000
<b>Ganancias reservadas</b>		28.726.217	19.289.234
<b>Resultados no asignados</b>		392.610	663.181
<b>Otros Resultados Integrales acumulados</b>		5.636.138	6.353.161
<b>Resultado del ejercicio</b>		22.658.198	10.224.379
<b>Patrimonio Neto atribuible a los propietarios de la controladora</b>		<b>64.302.823</b>	<b>42.590.455</b>
<b>Patrimonio Neto atribuible a participaciones no controladoras</b>		23.054	17.080
<b>TOTAL PATRIMONIO NETO</b>		<b>64.325.877</b>	<b>42.607.535</b>
<b>TOTAL PASIVO MÁS PATRIMONIO NETO</b>		<b>621.412.472</b>	<b>507.356.182</b>

ENRIQUE CRISTOFANI  
 Presidente

SERGIO LEW  
 Gerente General

Firmado a efectos de su identificación  
 con nuestro informe de fecha 20-02-2020  
 PRICE WATERHOUSE & CO. S.R.L.  
 ( Registro de Sociedades Comerciales  
 C.P.C.E.C.A.B.A. - Tomo 1, Folio 17 )

Firmado a efectos de su identificación  
 con nuestro informe de fecha 20-02-2020  
 Por Comisión Fiscalizadora

DIEGO MARIA SERRANO REDONNET  
 Síndico  
 Abogado U.C.A.  
 C.P.A.C.F. - Tomo 43, Folio 115

ROXANA M. FIASCHE  
 Contadora General

GASTÓN L. INZAGHI (Socio)  
 Contador Público U.B.  
 C.P.C.E.C.A.B.A. - Tomo 297, Folio 129

**ESTADO DE RESULTADOS CONSOLIDADOS  
 CORRESPONDIENTE A LOS EJERCICIOS CERRADOS EL 31 DE DICIEMBRE DE 2019 Y 2018**  
 (Cifras expresadas en miles de pesos)

	Notas	31/12/2019	31/12/2018
Ingresos por intereses (Anexo Q)		112.597.720	61.507.055
Egresos por intereses (Anexo Q)		(58.462.842)	(31.879.307)
<b>Resultado neto por intereses</b>		<b>54.134.878</b>	<b>29.627.748</b>
Ingresos por comisiones (Anexo Q)		26.618.309	19.295.620
Egresos por comisiones (Anexo Q)		(9.270.700)	(5.878.420)
<b>Resultado neto por comisiones</b>		<b>17.347.609</b>	<b>13.417.200</b>
Resultado neto por medición de instrumentos financieros a valor razonable con cambios en resultados (Anexo Q)		5.838.923	1.576.385
Resultado por baja de activos medidos a costo amortizado		(589.246)	26.199
Diferencia de cotización de oro y moneda extranjera		11.534.776	7.453.267
Otros ingresos operativos		14.471.489	5.094.251
Cargo por incobrabilidad	24.1	(14.958.409)	(7.367.415)
<b>Ingreso operativo neto</b>		<b>87.780.020</b>	<b>49.827.635</b>
Beneficios al personal	24.2	(16.782.398)	(11.091.593)
Gastos de administración	24.3	(17.078.218)	(11.280.464)
Depreciaciones y desvalorizaciones de bienes		(4.571.616)	(2.371.868)
Otros gastos operativos	24.1	(22.853.422)	(11.369.469)
<b>Resultado operativo</b>		<b>26.494.366</b>	<b>13.714.241</b>
Resultado por asociadas y negocios conjuntos		703.836	554.535
<b>Resultado antes del impuesto de las ganancias que continúan</b>		<b>27.198.202</b>	<b>14.268.776</b>
Impuesto a las ganancias de las actividades que continúan	26	(4.534.030)	(4.376.865)
<b>Resultado neto de las actividades que continúan</b>		<b>22.664.172</b>	<b>9.891.911</b>
Resultado de operaciones discontinuadas		-	333.408
<b>Resultado neto del ejercicio</b>		<b>22.664.172</b>	<b>10.225.319</b>

<b>Resultado neto del ejercicio atribuible a:</b>			
Los propietarios de la controladora		22.658.198	10.224.379
Las participaciones no controladoras		5.974	940

<b>Ganancia por acción</b>	Notas	31/12/2019	31/12/2018
<b>Numerador:</b>			
Ganancia neta atribuible a Accionistas de la Entidad Controladora		22.658.198	10.224.379
Más: Efectos dilusivos inherentes a las acciones ordinarias potenciales		-	-
Ganancia neta atribuible a Accionistas de la Entidad Controladora ajustada por el efecto de la dilución		22.658.198	10.224.379
<b>Denominador:</b>			
Promedio ponderado de acciones ordinarias en circulación del ejercicio		4.315.500.060	4.315.500.060
Promedio ponderado de acciones ordinarias en circulación del período ajustado por efecto de la dilución		4.315.500.060	4.315.500.060
<b>Ganancia por acción Básica</b>	28	5,2504	2,3692
<b>Ganancia por acción Diluida</b>		5,2504	2,3692

ENRIQUE CRISTOFANI  
 Presidente

SERGIO LEW  
 Gerente General

Firmado a efectos de su identificación  
 con nuestro informe de fecha 20-02-2020  
 PRICE WATERHOUSE & CO. S.R.L.  
 ( Registro de Sociedades Comerciales  
 C.P.C.E.C.A.B.A. - Tomo 1, Folio 17 )

Firmado a efectos de su identificación  
 con nuestro informe de fecha 20-02-2020  
 Por Comisión Fiscalizadora

DIEGO MARIA SERRANO REDONNET  
 Síndico  
 Abogado U.C.A.  
 C.P.A.C.F. - Tomo 43, Folio 115

ROXANA M. FIASCHE  
 Contadora General

GASTÓN L. INZAGHI (Socio)  
 Contador Público U.B.  
 C.P.C.E.C.A.B.A. - Tomo 297, Folio 129

**ESTADO DE OTROS RESULTADOS INTEGRALES CONSOLIDADOS**  
**CORRESPONDIENTE A LOS EJERCICIOS CERRADOS EL 31 DE DICIEMBRE DE 2019 Y 2018**  
 (Cifras expresadas en miles de pesos)

	Notas	31/12/2019	31/12/2018
<b>Resultado neto del ejercicio</b>		<b>22.664.172</b>	<b>10.225.319</b>
<b>Componentes de Otro Resultado Integral que no se reclasificarán al resultado del ejercicio:</b>			
<b>Revaluación de propiedad, planta y equipo</b>		5.570.237	3.866.261
Revaluaciones del ejercicio de propiedad, planta y equipo		7.412.147	5.168.588
Impuesto a las ganancias		(1.841.910)	(1.302.327)
<b>Total Otro Resultado Integral que no se reclasificará al resultado del ejercicio</b>		<b>5.570.237</b>	<b>3.866.261</b>
<b>Componentes de Otro Resultado Integral que se reclasificarán al resultado del ejercicio:</b>			
<b>Ganancias o pérdidas por instrumentos financieros a valor razonable con cambios en el ORI (Punto 4.1. 2a de la NIIF 9)</b>		<b>(5.689.112)</b>	<b>(119.375)</b>
Resultado del ejercicio por instrumentos financieros a valor razonable con cambios en el ORI		(8.119.968)	(170.536)
Impuesto a las ganancias		2.430.856	51.161
<b>Total Otro Resultado Integral que se reclasificará al resultado del ejercicio</b>		<b>(5.689.112)</b>	<b>(119.375)</b>
<b>Total Otro Resultado Integral</b>		<b>(118.875)</b>	<b>3.746.886</b>
<b>Resultado integral total:</b>		<b>22.545.297</b>	<b>13.972.205</b>
Atribuible a los propietarios de la controladora		22.539.323	13.971.265
Atribuible a participaciones no controladoras		5.974	940

ENRIQUE CRISTOFANI  
 Presidente

SERGIO LEW  
 Gerente General

Firmado a efectos de su identificación  
 con nuestro informe de fecha 20-02-2020  
 PRICE WATERHOUSE & CO. S.R.L.  
 ( Registro de Sociedades Comerciales  
 C.P.C.E.C.A.B.A. - Tomo 1, Folio 17 )

Firmado a efectos de su identificación  
 con nuestro informe de fecha 20-02-2020  
 Por Comisión Fiscalizadora

DIEGO MARIA SERRANO REDONNET  
 Síndico  
 Abogado U.C.A.  
 C.P.A.C.F. - Tomo 43, Folio 115

ROXANA M. FIASCHE  
 Contadora General

GASTÓN L. INZAGHI (Socio)  
 Contador Público U.B.  
 C.P.C.E.C.A.B.A. - Tomo 297, Folio 129

Denominación de la Entidad: BANCO SANTANDER RIO S.A. - AV. JUAN DE GARAY 151 - CABA  
 Fecha en que se cumple el plazo de duración de la sociedad: 31 de julio de 2107

**ESTADO DE CAMBIOS EN EL PATRIMONIO CONSOLIDADO  
 CORRESPONDIENTE A LOS EJERCICIOS CERRADOS EL 31 DE DICIEMBRE DE 2019 Y 2018**  
 (Cifras expresadas en miles de pesos)

MOVIMIENTOS	Nota	Capital social	Aportes no capitalizados	Otros componentes de Patrimonio	Otros Resultados Integrales		Reserva de utilidades			Resultados No Asignados	Total del Patrimonio Neto de participaciones controladoras	Total del Patrimonio Neto de participaciones no controladoras	Total del Patrimonio Neto
		En circulación	Otros	Otros	Revaluación de Propiedad, Planta y Equipo	Ganancias o pérdidas acumuladas por Instrumentos Financieros a Valor Razonable con cambios en ORI	Legal	Facultativa	Especial				
<b>Saldos al comienzo del ejercicio 2019</b>		4.315.500	-	1.745.000	6.503.037	(149.876)	5.772.200	13.517.034	-	10.887.560	42.590.455	17.080	42.607.535
- Distribución de Resultados No Asignados aprobados por la Asamblea General Ordinaria y Extraordinaria de Accionistas celebrada el 26 de abril de 2019.	23.3	-	-	-	-	-	2.044.876	-	-	(2.044.876)	-	-	-
- Incremento de Reserva Legal		-	-	-	-	-	-	-	-	(8.517.964)	-	-	-
- Incremento de Reserva Facultativa		-	-	-	-	-	-	8.517.964	-	-	-	-	-
- Incremento de Reserva Especial (1)		-	-	-	-	-	-	-	324.720	(324.720)	-	-	-
- Pago de instrumentos de deuda	23.2	-	-	-	-	-	-	-	(250.577)	-	(250.577)	-	(250.577)
- Distribución de Dividendos en Efectivo		-	-	-	-	-	-	(1.200.000)	-	-	(1.200.000)	-	(1.200.000)
- Aportes irrevocables para futuros aumentos de cap. recibidos	23.3	-	829.160	-	-	-	-	-	-	-	829.160	-	829.160
<b>Resultado total integral del ejercicio</b>		-	-	-	5.570.237	(5.689.112)	-	-	-	22.658.198	22.539.323	5.974	22.545.297
- Resultado neto del ejercicio		-	-	-	-	-	-	-	-	22.658.198	22.658.198	5.974	22.664.172
- Otro Resultado Integral del ejercicio		-	-	-	5.570.237	(5.689.112)	-	-	-	-	(118.875)	-	(118.875)
<b>Otros movimientos (2)</b>					(598.148)	-	-	-	-	392.610	(205.538)	-	(205.538)
<b>Saldos al cierre del ejercicio 2019</b>		4.315.500	829.160	1.745.000	11.475.126	(5.838.988)	7.817.076	20.834.998	74.143	23.050.808	64.302.823	23.054	64.325.877

(1)Corresponde a la reserva especial para el pago de los intereses AT 1.

(2) Ver nota 2.14 y 15.

ENRIQUE CRISTOFANI  
 Presidente

Firmado a efectos de su identificación  
 con nuestro informe de fecha 20-02-2020  
 Por Comisión Fiscalizadora

DIEGO MARIA SERRANO REDONNET  
 Síndico  
 Abogado U.C.A.  
 C.P.A.C.F. - Tomo 43, Folio 115

SERGIO LEW  
 Gerente General

ROXANA M. FIASCHE  
 Contadora General

Firmado a efectos de su identificación  
 con nuestro informe de fecha 20-02-2020  
 PRICE WATERHOUSE & CO. S.R.L.  
 ( Registro de Sociedades Comerciales  
 C.P.C.E.C.A.B.A. - Tomo 1, Folio 17 )

GASTÓN L. INZAGHI (Socio)  
 Contador Público U.B.  
 C.P.C.E.C.A.B.A. - Tomo 297, Folio 129

Denominación de la Entidad: BANCO SANTANDER RÍO S.A. - AV. JUAN DE GARAY 151 - CABA  
 Fecha en que se cumple el plazo de duración de la sociedad: 31 de julio de 2107

ESTADO DE CAMBIOS EN EL PATRIMONIO CONSOLIDADO  
 CORRESPONDIENTE A LOS EJERCICIOS CERRADOS EL 31 DE DICIEMBRE DE 2019 Y 2018

(Cifras expresadas en miles de pesos)

MOVIMIENTOS	Nota	Capital social	Aportes no capitalizados	Otros componentes de Patrimonio	Otros Resultados Integrales		Reserva de utilidades		Resultados No Asignados	Total del Patrimonio Neto de participaciones controladoras	Total del Patrimonio Neto de participaciones no controladoras	Total del Patrimonio Neto
		En circulación	Otros	Otros	Revaluación de Propiedad, Planta y Equipo	Ganancias o pérdidas acumuladas por Instrumentos Financieros a Valor Razonable con cambios en ORI	Legal	Facultativa				
<b>Saldos al comienzo del ejercicio 2018</b>		2.157.750	-	1.745.000	2.636.776	(30.501)	4.651.918	12.981.658	5.464.856	29.607.457	7.702	29.615.159
<b>- Distribución de Resultados No Asignados aprobados por la Asamblea General Ordinaria de Accionistas celebrada el 21 de abril de 2018.</b>												
- Incremento de Reserva Legal		-	-	-	-	-	1.120.282	-	(1.120.282)	-	-	-
- Incremento de Reserva Facultativa		-	-	-	-	-	-	2.693.126	(2.693.126)	-	-	-
- Consiliación de Reserva Especial		-	-	-	-	-	-	-	(153.267)	(153.267)	-	(153.267)
- Distribución de Dividendos en Efectivo		-	-	-	-	-	-	-	(835.000)	(835.000)	-	(835.000)
- Suscripción de ac. aprobada por Asamblea de Accionistas		2.157.750	-	-	-	-	-	(2.157.750)	-	-	-	-
- Otros movimientos. Participación no controladora Santander Tecnología S.A.		-	-	-	-	-	-	-	-	-	8.438	8.438
<b>Resultado total integral del ejercicio</b>		-	-	-	3.866.261	(119.375)	-	-	10.224.379	13.971.265	940	13.972.205
- Resultado neto del ejercicio		-	-	-	-	-	-	-	10.224.379	10.224.379	940	10.225.319
- Otro Resultado Integral del ejercicio		-	-	-	3.866.261	(119.375)	-	-	-	3.746.886	-	3.746.886
<b>Saldos al cierre del ejercicio 2018</b>		4.315.500	-	1.745.000	6.503.037	(149.876)	5.772.200	13.517.034	10.887.560	42.590.455	17.080	42.607.535

ENRIQUE CRISTOFANI  
 Presidente

Firmado a efectos de su identificación  
 con nuestro informe de fecha 20-02-2020  
 Por Comisión Fiscalizadora

DIEGO MARIA SERRANO REDONNET  
 Síndico  
 Abogado U.C.A.  
 C.P.A.C.F. - Tomo 43, Folio 115

SERGIO LEW  
 Gerente General

ROXANA M. FIASCHE  
 Contadora General

Firmado a efectos de su identificación  
 con nuestro informe de fecha 20-02-2020  
 PRICE WATERHOUSE & CO. S.R.L.  
 ( Registro de Sociedades Comerciales  
 C.P.C.E.C.A.B.A. - Tomo 1, Folio 17 )

GASTÓN L. INZAGHI (Socio)  
 Contador Público U.B.  
 C.P.C.E.C.A.B.A. - Tomo 297, Folio 129

Denominación de la Entidad: BANCO SANTANDER RÍO S.A. - AV. JUAN DE GARAY 151 - CABA  
 Fecha en que se cumple el plazo de duración de la sociedad: 31 de julio de 2107

**ESTADOS DE FLUJO DE EFECTIVO CONSOLIDADO**  
**CORRESPONDIENTE A LOS EJERCICIOS CERRADOS EL 31 DE DICIEMBRE DE 2019 Y 2018**  
 (Cifras expresadas en miles de pesos)

	Notas	31/12/2019	31/12/2018
<b>FLUJOS DE EFECTIVO DE LAS ACTIVIDADES OPERATIVAS</b>			
<b>Resultado del ejercicio antes del Impuesto a las Ganancias</b>		<b>27.198.202</b>	<b>14.268.776</b>
<b>Ajustes para obtener los flujos provenientes de actividades operativas:</b>		<b>11.723.676</b>	<b>4.961.220</b>
Amortizaciones y desvalorizaciones		4.571.616	2.371.868
Cargo por incobrabilidad		14.958.409	7.367.415
Otros ajustes		(7.806.349)	(4.778.063)
<b>Aumentos / disminuciones netos provenientes de activos operativos:</b>		<b>(124.941.264)</b>	<b>(23.180.020)</b>
Títulos de deuda a valor razonable con cambios en resultados		(2.264.743)	(429.657)
Instrumentos derivados		259.938	(412.769)
Operaciones de pase		(62.388.262)	18.419.374
Préstamos y otras financiaciones		<b>(81.141.804)</b>	<b>(37.304.699)</b>
Sector Público no Financiero		127.516	190.036
Otras Entidades financieras		(150.640)	(1.605.265)
Sector Privado no Financiero y Residentes en el exterior		(81.118.680)	(35.889.470)
Otros Títulos de Deuda		10.764.413	(7.593.324)
Activos financieros entregados en garantía		(2.650.697)	(2.762.163)
Inversiones en Instrumentos de Patrimonio		954.360	(219.001)
Otros activos		11.525.531	7.122.219
<b>Aumentos / disminuciones netos provenientes de pasivos operativos:</b>		<b>99.900.627</b>	<b>128.313.689</b>
Depósitos		91.949.167	120.359.005
Sector Público no Financiero		(689.662)	2.146.749
Sector Financiero		(115.134)	212.698
Sector Privado no Financiero y Residentes en el exterior		92.753.963	117.999.558
Pasivos a valor razonable con cambios en resultados		5.118	-
Instrumentos derivados		141.327	493.726
Otros pasivos		7.805.015	7.460.958
<b>Pagos por Impuesto a las Ganancias</b>		<b>(7.952.899)</b>	<b>(3.612.556)</b>
<b>TOTAL DE LAS ACTIVIDADES OPERATIVAS (A)</b>		<b>5.928.341</b>	<b>120.751.109</b>

ENRIQUE CRISTOFANI  
 Presidente

SERGIO LEW  
 Gerente General

Firmado a efectos de su identificación con nuestro informe de fecha 20-02-2020 PRICE WATERHOUSE & CO. S.R.L. ( Registro de Sociedades Comerciales C.P.C.E.C.A.B.A. - Tomo 1, Folio 17 )

Firmado a efectos de su identificación con nuestro informe de fecha 20-02-2020 Por Comisión Fiscalizadora

DIEGO MARIA SERRANO REDONNET  
 Síndico  
 Abogado U.C.A.  
 C.P.A.C.F. - Tomo 43, Folio 115

ROXANA M. FIASCHE  
 Contadora General

GASTÓN L. INZAGHI (Socio)  
 Contador Público U.B.  
 C.P.C.E.C.A.B.A. - Tomo 297, Folio 129

Denominación de la Entidad: BANCO SANTANDER RÍO S.A. - AV. JUAN DE GARAY 151 - CABA  
 Fecha en que se cumple el plazo de duración de la sociedad: 31 de julio de 2107

	Notas	31/12/2019	31/12/2018
<b>FLUJOS DE EFECTIVO DE LAS ACTIVIDADES DE INVERSIÓN</b>			
<b>Pagos:</b>		<b>(5.357.652)</b>	<b>(6.737.590)</b>
Compra de PPE, Activos intangibles y otros activos		(5.357.652)	(6.523.464)
Obtención de control de subsidiarias u otros negocios		-	(152.236)
Compra de Instrumentos de pasivo o de patrimonio emitidos por otras entidades		-	(61.890)
<b>Cobros:</b>		<b>2.042.082</b>	<b>1.287.939</b>
Venta de PPE, activos intangibles y otros activos		5.284	141.127
Otros cobros relacionados con actividades de inversión		2.036.798	1.146.812
<b>TOTAL DE ACTIVIDADES DE INVERSIÓN (B)</b>		<b>(3.315.570)</b>	<b>(5.449.651)</b>
<b>FLUJOS DE EFECTIVO DE LAS ACTIVIDADES DE FINANCIACIÓN</b>			
<b>Cobros:</b>		<b>1.512.424</b>	<b>10.449.439</b>
Aportes irrevocables para futuros aumentos de capital		829.160	-
Dividendos		-	642.022
Banco Central de la República Argentina		3.307	10.082
Financiaciones de entidades financieras locales		-	744.673
Obligaciones negociables no subordinadas		-	9.052.662
Otros cobros relacionados con actividades de financiación		679.957	-
<b>Pagos:</b>		<b>(35.076.500)</b>	<b>(399.174)</b>
Obligaciones negociables no subordinadas		(26.419.327)	-
Financiaciones de entidades financieras locales		(6.006.351)	-
Obligaciones subordinadas		(365.245)	(232.935)
Otros pagos relacionados con actividades de financiación		(250.577)	(166.239)
Dividendos		(2.035.000)	-
<b>TOTAL DE LAS ACTIVIDADES DE FINANCIACIÓN ( C )</b>		<b>(33.564.076)</b>	<b>10.050.265</b>
<b>EFFECTO DE LAS VARIACIONES DEL TIPO DE CAMBIO (D)</b>		<b>11.534.776</b>	<b>7.467.436</b>
<b>AUMENTO NETO DEL EFECTIVO Y EQUIVALENTES (A+B+C+D)</b>		<b>(19.416.529)</b>	<b>132.819.159</b>
<b>EFFECTIVO Y EQUIVALENTES AL INICIO DEL EJERCICIO</b>		<b>212.712.680</b>	<b>79.893.521</b>
<b>EFFECTIVO Y EQUIVALENTES AL CIERRE DEL EJERCICIO</b>		<b>193.296.151</b>	<b>212.712.680</b>

ENRIQUE CRISTOFANI  
 Presidente

SERGIO LEW  
 Gerente General

Firmado a efectos de su identificación  
 con nuestro informe de fecha 20-02-2020  
 PRICE WATERHOUSE & CO. S.R.L.  
 ( Registro de Sociedades Comerciales  
 C.P.C.E.C.A.B.A. - Tomo 1, Folio 17 )

Firmado a efectos de su identificación  
 con nuestro informe de fecha 20-02-2020  
 Por Comisión Fiscalizadora

DIEGO MARIA SERRANO REDONNET  
 Síndico  
 Abogado U.C.A.  
 C.P.A.C.F. - Tomo 43, Folio 115

ROXANA M. FIASCHE  
 Contadora General

GASTÓN L. INZAGHI (Socio)  
 Contador Público U.B.  
 C.P.C.E.C.A.B.A. - Tomo 297, Folio 129

## **NOTAS A LOS ESTADOS FINANCIEROS CONSOLIDADOS AL 31 DE DICIEMBRE DE 2019**

(Cifras expresadas en miles de pesos)

### **1. SITUACIÓN SOCIETARIA DE LA ENTIDAD**

Banco Santander Río S.A. (en adelante, el “Banco” o la “Entidad”), es una entidad financiera comprendida dentro de la Ley N° 21.526 de Entidades Financieras y como tal debe cumplir también con las disposiciones del Banco Central de la República Argentina (BCRA) como órgano regulador de Entidades Financieras. Adicionalmente, el Banco y sus subsidiarias (en adelante, “Santander”), presentan sus estados financieros en forma consolidada

Banco Santander, S.A., posee en forma indirecta a través de Ablasa Participaciones S.L. y de BRS Investments S.A., acciones clases “A”, “B” y “Preferidas” de Banco Santander Río S.A. representativas del 99,30% del capital social y equivalente al 99,25 % de los votos.

Desde 1997 la Entidad realiza oferta pública de sus acciones en Bolsas y Mercados Argentinos (BYMA), y desde 1999, en la Bolsa de Valores Latinoamericanos en EUROS (Latibex) en el Reino de España.

Con fecha 19 de junio de 2019, el Directorio del Banco resolvió cambiar la marca comercial “Santander Río” por “Santander”. La nueva marca convivirá por un tiempo con la anterior, de manera que el cambio será progresivo. Cabe aclarar que la razón social se mantendrá sin cambios.

Durante el mes de julio, el Banco inauguró el nuevo edificio corporativo ubicado en Av. Juan de Garay 151, Ciudad Autónoma de Buenos Aires. En tal sentido, con fecha 25 de julio de 2019, el Directorio aprobó el cambio de la sede social a la mencionada dirección, la cual fue inscripta en la Inspección General de Justicia (I.G.J) el 27 de agosto.

Los presentes estados financieros consolidados (en adelante, “estados financieros”) han sido aprobados en reunión de Directorio de fecha 20 de febrero de 2020.

### **2. BASES DE PREPARACIÓN Y POLÍTICAS CONTABLES SIGNIFICATIVAS**

#### **2.1. Adopción de las NIIF**

El Banco Central de la República Argentina, a través de las Comunicaciones “A” 5541 y modificatorias, estableció el plan de convergencia hacia las Normas Internacionales de Información Financiera (NIIF) emitidas por el Consejo de Normas Internacionales de Información Financiera (IASB, por sus siglas en inglés) y las interpretaciones emitidas por el Comité de Interpretaciones de Normas Internacionales de Información Financiera (CINIIF), para las entidades bajo su supervisión, con excepción de la aplicación del punto 5.5 (deterioro de valor) de la NIIF 9 “*Instrumentos Financieros*” y la Norma Internacional de Contabilidad (NIC) 29 “*Información Financiera en economías Hiperinflacionarias*”, para los ejercicios iniciados a partir del 1 de enero de 2018. Asimismo, con fecha 29 de abril de 2019, el BCRA requirió a la Entidad ajustar el valor razonable estimado reconocido sobre la participación que tiene la Entidad en la

ENRIQUE CRISTOFANI  
Presidente

SERGIO LEW  
Gerente General

Firmado a efectos de su identificación  
con nuestro informe de fecha 20-02-2020  
PRICE WATERHOUSE & CO. S.R.L.  
(Registro de Sociedades Comerciales  
C.P.C.E.C.A.B.A. - Tomo 1, Folio 17)

Firmado a efectos de su identificación  
con nuestro informe de fecha 20-02-2020  
Por Comisión Fiscalizadora

DIEGO MARIA SERRANO REDONNET  
Síndico  
Abogado U.C.A.  
C.P.A.C.F. - Tomo 43, Folio 115

ROXANA M. FIASCHE  
Contadora General

GASTÓN L. INZAGHI (Socio)  
Contador Público U.B.  
C.P.C.E.C.A.B.A. - Tomo 297, Folio 129



sociedad Prisma Medios de Pago S.A., registrada como inversiones en instrumentos de patrimonio (Nota 5).

La Dirección del Banco ha concluido que los presentes estados financieros presentan razonablemente la posición financiera, el rendimiento financiero y los flujos de efectivo.

a) Deterioro de valor de activos financieros

De acuerdo con la Comunicación “A” 6114 del BCRA, la Entidad ha aplicado la normativa descrita en la Nota 2.12 para el reconocimiento de las pérdidas crediticias en los presentes estados financieros.

Mediante la Comunicación “A” 6430, el BCRA estableció que las Entidades Financieras deberán comenzar a aplicar las disposiciones en materia de deterioro de activos financieros, contenidas en el punto 5.5 de la NIIF 9, a partir de los ejercicios iniciados el 1 de enero de 2020.

A tales fines la NIIF 9 prevé un modelo de pérdidas crediticias esperadas, por el cual se clasifican los activos financieros en tres etapas de deterioro, basado en los cambios en la calidad crediticia desde su reconocimiento inicial, que dictan cómo una entidad mide las pérdidas por deterioro y aplica el método del interés efectivo.

Por medio de la Comunicación “A” 6778 el BCRA aclara que a efectos de la aplicación del punto 5.5 de la NIIF 9 las Entidades Financieras deberán:

- i. utilizar modelos internos los cuales deben reunir todos los requisitos de la NIIF 9 y deberán aplicarse a la totalidad de los activos comprendidos por la mencionada Norma, y
- ii. aplicar la Norma de forma retroactiva, estableciendo la fecha de transición el 1 de enero de 2019.

Cabe señalar que, a través de la Comunicación “A” 6847, el BCRA ha dispuesto un criterio especial de medición para instrumentos de deuda del Sector Público no Financiero, el cual será aplicable desde el 1 de enero de 2020, e implica excluir transitoriamente dichos instrumentos del alcance de las disposiciones en materia de deterioro de valor de la NIIF 9. De aplicarse el modelo de deterioro previsto en el marco contable establecido por el BCRA para los ejercicios iniciados a partir del 1.1.2020 se hubiese registrado un incremento en el patrimonio de la Entidad al 31 de diciembre de 2019 de aproximadamente 1.514.000.

De aplicarse el modelo de deterioro previsto en el punto 5.5 de la NIIF 9, se hubiese registrado en el patrimonio de la Entidad un incremento aproximado de 1.285.000 al 31 de diciembre de 2019.

b) Reexpresión por inflación de los estados financieros

La NIC 29 “Información financiera en economías hiperinflacionarias” requiere que los estados financieros de una entidad, cuya moneda funcional sea la de una economía de hiperinflacionaria, se expresen en términos de la unidad de medida corriente a la fecha de cierre del ejercicio sobre el que se informa, independientemente de si están basados en el método del costo histórico o en el método del costo corriente. Para ello, en términos generales, se debe computar en las partidas no monetarias la inflación producida desde la fecha de adquisición o desde la fecha de revaluación según corresponda. Dichos requerimientos también comprenden a la información comparativa de los estados financieros.

A los efectos de concluir sobre si una economía es categorizada como hiperinflacionaria en los términos de la NIC 29, la norma detalla una serie de factores a considerar entre los que se incluye una

ENRIQUE CRISTOFANI  
Presidente

SERGIO LEW  
Gerente General

Firmado a efectos de su identificación  
con nuestro informe de fecha 20-02-2020  
PRICE WATERHOUSE & CO. S.R.L.  
(Registro de Sociedades Comerciales  
C.P.C.E.C.A.B.A. - Tomo 1, Folio 17)

Firmado a efectos de su identificación  
con nuestro informe de fecha 20-02-2020  
Por Comisión Fiscalizadora

DIEGO MARIA SERRANO REDONNET  
Síndico  
Abogado U.C.A.  
C.P.A.C.F. - Tomo 43, Folio 115

ROXANA M. FIASCHE  
Contadora General

GASTÓN L. INZAGHI (Socio)  
Contador Público U.B.  
C.P.C.E.C.A.B.A. - Tomo 297, Folio 129

tasa acumulada de inflación en tres años que se aproxime o exceda el 100%. Es por esta razón que, de acuerdo con la NIC 29, la economía argentina debe ser considerada como de alta inflación a partir del 1° de julio de 2018.

Resumidamente, el mecanismo de reexpresión de la NIC 29 establece que los activos y pasivos monetarios no serán reexpresados dado que ya se encuentran expresados en la unidad de medida corriente al cierre del ejercicio sobre el que se informa. Los activos y pasivos sujetos a ajustes en función a acuerdos específicos se ajustarán en función a tales acuerdos. Las partidas no monetarias medidas a sus valores corrientes al final del ejercicio sobre el que se informa, tales como el valor neto de realización u otros, serán reexpresadas. Los restantes activos y pasivos no monetarios serán reexpresados por un índice general de precios. La pérdida o ganancia por la posición monetaria neta, se incluirá en el resultado neto del ejercicio que se informa, revelando esta información en una partida separada. Mediante la Comunicación “A” 6849 el BCRA establece que la frecuencia de reexpresión de la información contable en moneda homogénea será mensual, y el índice a utilizar a tales efectos será el índice de Precios al Consumidor Nacional (I.P.C.) elaborado por el INDEC (mes base: diciembre 2016) y para aquellas partidas con fecha de origen anterior, se deberá utilizar el IPIM publicado por la FACPCE, tal como lo establece la Resolución JG 517/16. Asimismo, aclara que la fecha de transición, a efectos de la aplicación retroactiva será el 1 de enero de 2019.

Cabe señalar que, a efectos de la emisión de los presentes estados financieros se encuentra vigente la Comunicación “A” 3921 del BCRA, que no admite la presentación de información financiera reexpresada en moneda homogénea ante dicho organismo. Por lo tanto, no se aplicó la NIC 29 en los presentes estados financieros (Nota 2.2.b). La aplicación de la NIC 29 “Información Financiera en economías hiperinflacionarias” tiene efectos generalizados en los estados financieros, por lo que los saldos reportados se verían significativamente afectados, ascendiendo el patrimonio del Banco y sus resultados al 31 de diciembre de 2019 aproximadamente a 73.509.000 y 17.842.000, respectivamente

c) Otras modificaciones al Marco Contable establecido por el BCRA

Mediante la Comunicación “A” 6847, el BCRA dispuso que permitirá que al 1 de enero de 2020, las Entidades Financieras recategoricen los instrumentos correspondientes al sector público no financiero que se encuentren medidos a valor razonable con cambio en resultados y a valor razonable con cambios en ORI al criterio de costo amortizado, utilizando como valor de incorporación el valor contable a dicha fecha.

A la fecha de emisión de los presentes estados financieros, el Banco no optó por el criterio especial permitido por el BCRA.

## 2.2. Bases de preparación

Los presentes estados financieros han sido preparados de acuerdo con el Marco Contable establecido por el B.C.R.A. descrito en la Nota 2.1 y surgen de los libros de contabilidad de la Entidad.

La preparación de estados financieros requiere que la Entidad realice estimaciones y evaluaciones que afectan el monto de los activos y pasivos registrados, y la revelación de contingencias, como así también los ingresos y egresos registrados en el ejercicio. En este sentido, se realizan estimaciones para calcular, por ejemplo, las provisiones para incobrables, las vidas útiles de los bienes de propiedad, planta y equipo, las depreciaciones y amortizaciones, el valor recuperable de los activos, el cargo por impuesto a las ganancias, algunos cargos laborales y las provisiones por contingencias, juicios

ENRIQUE CRISTOFANI  
Presidente

SERGIO LEW  
Gerente General

Firmado a efectos de su identificación  
con nuestro informe de fecha 20-02-2020  
PRICE WATERHOUSE & CO. S.R.L.  
(Registro de Sociedades Comerciales  
C.P.C.E.C.A.B.A. - Tomo 1, Folio 17)

Firmado a efectos de su identificación  
con nuestro informe de fecha 20-02-2020  
Por Comisión Fiscalizadora

DIEGO MARIA SERRANO REDONNET  
Síndico  
Abogado U.C.A.  
C.P.A.C.F. - Tomo 43, Folio 115

ROXANA M. FIASCHE  
Contadora General

GASTÓN L. INZAGHI (Socio)  
Contador Público U.B.  
C.P.C.E.C.A.B.A. - Tomo 297, Folio 129

laborales, civiles y comerciales y el valor razonable de ciertos instrumentos financieros. Los resultados reales futuros pueden diferir de las estimaciones y evaluaciones realizadas a la fecha de preparación de los presentes estados financieros.

Las áreas que involucran un mayor grado de juicio o complejidad o áreas en que los supuestos y estimaciones son significativos para los estados financieros se describen en la nota 2.32.

A la fecha de la emisión de los presentes estados financieros los mismos se encuentran pendientes de transcripción al libro de inventario y balances.

**(a) Empresa en marcha**

A la fecha de emisión de los presentes estados financieros, no existen incertidumbres respecto a sucesos o condiciones que puedan aportar dudas sobre la posibilidad de que Banco Santander Río siga operando normalmente como empresa en marcha.

**(b) Unidad de medida**

Las cifras expresadas en los presentes estados financieros se exponen en miles de pesos argentinos, excepto que se indique lo contrario.

Los estados financieros de la Entidad reconocen las variaciones en el poder adquisitivo de la moneda hasta el 31 de agosto de 1995. A partir de dicha fecha, en base a las condiciones de estabilidad económica prevalecientes y de acuerdo con lo requerido por la Resolución General N° 272 de la Comisión Nacional de Valores (CNV) y la Comunicación "A" 2365 del BCRA, las mediciones contables no fueron reexpresadas hasta el 31 de diciembre de 2001. En virtud de la Resolución General N° 415 de la CNV y la Comunicación "A" 3702 del BCRA, se reanudó la aplicación del método con efectos a partir del 1° de enero de 2002, considerándose las mediciones contables anteriores a esta fecha, expresadas en moneda del 31 diciembre de 2001.

Mediante la Comunicación "A" 3921 del BCRA y la Resolución General N° 441/03 de la CNV, en cumplimiento de lo dispuesto por el Decreto 664/03 del Poder Ejecutivo Nacional, se discontinuó la aplicación del método de reexpresión de estados contables en moneda homogénea a partir del 1 de marzo de 2003. Consecuentemente, Banco Santander Río S.A. aplicó la mencionada reexpresión hasta el 28 de febrero de 2003.

A su vez, la Ley N° 27.468 (B.O. 04/12/2018) modificó el artículo 10° de la Ley N° 23.928 y sus modificatorias, estableciendo que la derogación de todas las normas legales o reglamentarias que establecen o autorizan la indexación por precios, actualización monetaria, variación de costos o cualquier otra forma de repotenciación de las deudas, impuestos, precios o tarifas de los bienes, obras o servicios, no comprende a los estados financieros, respecto de los cuales continuará siendo de aplicación lo dispuesto en el artículo 62 in fine de la Ley General de Sociedades N° 19.550 (T.O. 1984) y sus modificatorias. Asimismo, el mencionado cuerpo legal dispuso la derogación del Decreto N° 1269/2002 del 16 de julio de 2002 y sus modificatorios y delegó en el Poder Ejecutivo Nacional (PEN), a través de sus organismos de contralor, establecer la fecha a partir de la cual surtirán efecto las disposiciones citadas en relación con los estados financieros que les sean presentados. Por lo tanto, mediante su Resolución General 777/2018 (B.O. 28/12/2018), la CNV dispuso que las entidades emisoras sujetas a su fiscalización deberán aplicar a los estados financieros anuales, por períodos intermedios y especiales, que

ENRIQUE CRISTOFANI  
Presidente

SERGIO LEW  
Gerente General

Firmado a efectos de su identificación  
con nuestro informe de fecha 20-02-2020  
PRICE WATERHOUSE & CO. S.R.L.  
(Registro de Sociedades Comerciales  
C.P.C.E.C.A.B.A. - Tomo 1, Folio 17)

Firmado a efectos de su identificación  
con nuestro informe de fecha 20-02-2020  
Por Comisión Fiscalizadora

DIEGO MARIA SERRANO REDONNET  
Síndico  
Abogado U.C.A.  
C.P.A.C.F. - Tomo 43, Folio 115

ROXANA M. FIASCHE  
Contadora General

GASTÓN L. INZAGHI (Socio)  
Contador Público U.B.  
C.P.C.E.C.A.B.A. - Tomo 297, Folio 129

cierran a partir del 31 de diciembre de 2018 inclusive, el método de reexpresión de estados financieros en moneda homogénea conforme lo establecido por la NIC 29. En igual sentido, el BCRA con fecha 22 de febrero de 2019, emitió la Comunicación “A” 6651 a través de la cual dispuso que, a partir del 1 de enero de 2020, los estados financieros deberán confeccionarse en moneda constante (Nota 2.1.b).

### (c) Información comparativa

La información contenida en los presentes estados financieros y en las notas referidas al 31 de diciembre de 2018 que se encontraba elaborada con las normas en vigor en el ejercicio 2018 se presenta, exclusivamente, a efectos comparativos con la información relativa al 31 de diciembre de 2019.

Con el objetivo de mejorar la comparabilidad de la información al 31 de diciembre de 2018, dadas las modificaciones introducidas por el BCRA en el presente ejercicio, se realizaron las siguientes reclasificaciones:

- 9.058.038 desde el rubro “Otros ingresos operativos” al rubro “Ingresos por comisiones” correspondientes a “Comisiones por tarjetas”, “Comisiones por seguros”, “Comisiones por gestión de cobranzas y “Comisiones vinculadas con obligaciones”;
- 98.059 desde el rubro “Otros ingresos operativos” al rubro “Resultado neto por medición de instrumentos financieros a valor razonable”;
- 131.949 del rubro “Préstamos y Otras Financiaciones” al rubro “Otros Activos Financieros” correspondientes a Provisiones por Riesgo de Incobrabilidad.

### (d) Cambios en políticas contables/nuevas normas contables

A medida que se aprueben nuevas NIIF, modificaciones o derogación de las vigentes y, una vez que estos cambios sean adoptados a través de Circulares de Adopción de la Federación Argentina de Consejos Profesionales en Ciencias Económicas (FACPCE), el BCRA se expedirá acerca de su aprobación para las entidades financieras. Con carácter general, no se admitirá la aplicación anticipada de ninguna NIIF, a menos que en oportunidad de adoptarse, se defina específicamente.

#### Cambios introducidos durante el ejercicio 2019

**NIIF 16 “Arrendamientos”:** En enero de 2016, el IASB emitió la NIIF 16 “Arrendamientos” que establece el nuevo modelo de registración de operaciones de arrendamiento. Bajo la NIIF 16, un contrato es, o contiene, un arrendamiento si el contrato transmite el derecho a controlar el uso de un activo identificado por un período de tiempo a cambio de una contraprestación. La NIIF 16 requiere que el arrendatario reconozca el pasivo de arrendamiento que refleja los pagos futuros de arrendamiento y un derecho de uso de activos, para casi todos los contratos de arrendamiento, con excepción de determinados contratos de arrendamiento a corto plazo y arrendamientos de activos de bajo valor. La contabilidad de los arrendadores se mantiene como se indica en la NIC 17; sin embargo, se espera que el nuevo modelo de contabilidad para los arrendatarios impacte las negociaciones entre arrendadores y arrendatarios. A través de la Comunicación “A” 6560, el BCRA introdujo cambios al plan de cuentas y a los regímenes informativos como consecuencia de la entrada en vigencia de dicha NIIF a partir del 1 de enero de 2019.

El impacto de la adopción de la NIIF 16 se detalla en la Nota 10 a los presentes estados financieros.

ENRIQUE CRISTOFANI  
Presidente

SERGIO LEW  
Gerente General

Firmado a efectos de su identificación  
con nuestro informe de fecha 20-02-2020  
PRICE WATERHOUSE & CO. S.R.L.  
(Registro de Sociedades Comerciales  
C.P.C.E.C.A.B.A. - Tomo 1, Folio 17)

Firmado a efectos de su identificación  
con nuestro informe de fecha 20-02-2020  
Por Comisión Fiscalizadora

DIEGO MARIA SERRANO REDONNET  
Síndico  
Abogado U.C.A.  
C.P.A.C.F. - Tomo 43, Folio 115

ROXANA M. FIASCHE  
Contadora General

GASTÓN L. INZAGHI (Socio)  
Contador Público U.B.  
C.P.C.E.C.A.B.A. - Tomo 297, Folio 129

**CINIIF 23 “Incertidumbre sobre el tratamiento del impuesto a las ganancias”:** esta interpretación clarifica cómo el reconocimiento y las exigencias de medición de la NIC 12 “Impuesto a las ganancias”, son aplicados cuando hay incertidumbre sobre el tratamiento de impuesto a las ganancias. Esta norma fue publicada en junio de 2017 y entró en vigencia para los ejercicios iniciados a partir del 1 de enero de 2019. El Banco ha evaluado que la implementación de esta interpretación no ha tenido un impacto significativo en los presentes estados financieros.

**Opciones de cancelación anticipada con compensación negativa- NIIF 9:** esta modificación a la NIIF 9 permite a las entidades medir a costo amortizado ciertos instrumentos que admiten el pago anticipado con compensación negativa. Estos activos, que incluyen ciertos préstamos y bonos, deberían ser medidos a valor razonable con contrapartida en resultados. Para ser medidos a costo amortizado, la compensación negativa tiene que ser una “compensación razonable para la cancelación anticipada” y el activo debe ser mantenido en un modelo de negocio de mantener para cobrar. Esta norma es efectiva para períodos anuales iniciados en o después del 1 de enero de 2019. El Banco ha evaluado que la implementación de esta interpretación no ha tenido un impacto significativo en los presentes estados financieros.

**Inversiones en asociadas y negocios conjuntos – modificaciones a la NIC 28:** las modificaciones clarifican la contabilización de participaciones a largo plazo en asociadas y negocios conjuntos para los cuales no se aplica el método de la participación. Las entidades deberán contabilizar dichas inversiones de acuerdo con la NIIF 9 “Instrumentos financieros” antes de aplicar los requisitos de deterioro de la NIC 28 “Inversiones en asociadas y negocios conjuntos”. Esta norma es efectiva para los períodos anuales iniciados el 1 de enero de 2019. El Banco ha evaluado que la implementación de esta interpretación no ha tenido un impacto significativo en los presentes estados financieros.

**Ciclos de mejoras 2015-2017:** esta enmienda publicada el 12 de diciembre de 2017 introduce las siguientes mejoras.

**NIIF 3:** se clarificó que la obtención del control de una operación conjunta es una combinación de negocios realizada en etapas.

**NIIF 11:** se clarificó que la parte que obtiene el control conjunto de un negocio que es una operación conjunta no debe remedir su interés previo en la operación conjunta.

**NIC 12:** se clarificó que las consecuencias impositivas de los dividendos sobre instrumentos financieros clasificados como patrimonio deben ser reconocidos de acuerdo a donde se reconocieron las ganancias o eventos que generaron las ganancias distribuibles.

**NIC 23:** se clarificó que, si un préstamo específico se encuentra registrado después que el activo calificable está listo para ser usado o vendido, entonces dicho préstamo pasa a ser un préstamo genérico.

Esta enmienda es efectiva para períodos anuales iniciados a partir del 1 de enero de 2019. El Banco ha evaluado que la implementación de estas enmiendas no tiene impacto significativo en los presentes estados financieros.

#### **Enmienda NIC 19 – Modificación, reducción o liquidación de planes de pensión:**

Esta enmienda emitida el 7 de febrero de 2018 introduce las siguientes modificaciones:

ENRIQUE CRISTOFANI  
Presidente

SERGIO LEW  
Gerente General

Firmado a efectos de su identificación  
con nuestro informe de fecha 20-02-2020  
PRICE WATERHOUSE & CO. S.R.L.  
(Registro de Sociedades Comerciales  
C.P.C.E.C.A.B.A. - Tomo 1, Folio 17)

Firmado a efectos de su identificación  
con nuestro informe de fecha 20-02-2020  
Por Comisión Fiscalizadora

DIEGO MARIA SERRANO REDONNET  
Síndico  
Abogado U.C.A.  
C.P.A.C.F. - Tomo 43, Folio 115

ROXANA M. FIASCHE  
Contadora General

GASTÓN L. INZAGHI (Socio)  
Contador Público U.B.  
C.P.C.E.C.A.B.A. - Tomo 297, Folio 129

1. Si se produce una modificación, reducción o liquidación de un plan, ahora es obligatorio que el costo del servicio actual y el interés neto para el período posterior a la nueva medición se determinen utilizando los supuestos utilizados para la nueva medición, y
2. se han incluido enmiendas para aclarar el efecto de una modificación, reducción o liquidación de un plan en los requisitos con respecto al techo del activo.

Una entidad debe aplicar estas enmiendas en o después del 1 de enero de 2019. El Banco ha evaluado que la implementación de estas enmiendas no ha tenido un impacto material en los presentes estados financieros.

### **Normas e interpretaciones que no han entrado en vigor al 31 de diciembre de 2019**

**Venta o contribuciones de activos entre un inversor y su asociada o interés conjunto – modificaciones a la NIIF 10 y NIC 28.** El IASB realizó modificaciones limitadas a la NIIF 10 “*Entidades financieras consolidadas*” y a la NIC 28 “*Inversiones en asociadas y negocios conjuntos*”. Las modificaciones clarifican la contabilización de ventas o contribuciones de activos entre el inversor y sus asociadas y negocios conjuntos. Ello confirma que el tratamiento contable depende de si los activos no monetarios vendidos o contribuidos a la asociada o negocio conjunto constituyen un “negocio” (tal como está definido en la NIIF 3).

Cuando los activos no monetarios constituyan un negocio, el inversor va a reconocer la ganancia o pérdida de la venta o aporte de los activos. Si los activos no constituyen un negocio, la ganancia o pérdida es reconocida por el inversor sólo hasta el monto reconocido por el otro inversor en la asociada o negocio conjunto. Las modificaciones aplican de manera prospectiva.

El IASB ha decidido diferir la fecha de aplicación de esta modificación hasta tanto concluya con su proyecto de investigación sobre el método de la participación.

**NIIF 17 “*Contratos de seguro*”:** El 18 de mayo de 2017, el IASB emitió la NIIF 17 “*Contratos de seguro*”, que proporciona un marco integral basado en principios para la medición y presentación de todos los contratos de seguro. La nueva norma reemplazará a la NIIF 4 “*Contratos de seguro*” y exige que los contratos de seguro se midan utilizando los flujos de efectivo de cumplimiento actuales y que los ingresos se reconozcan a medida que se brinda el servicio durante el período de cobertura. La norma entrará en vigencia para los ejercicios que comiencen a partir del 1 de noviembre de 2021. Banco Santander Río está evaluando el impacto de la adopción de esta nueva norma.

**Modificaciones a la NIIF 3:** Definición de un negocio – El 22 de octubre de 2018 IASB publicó modificaciones, las cuales aclaran la definición de negocio, con el objetivo de ayudar a las entidades a determinar si una transacción debe contabilizarse como una combinación de negocios o como la adquisición de un activo. Las modificaciones incluidas son las siguientes:

- a) aclaran que, para ser considerado un negocio, un conjunto adquirido de actividades y activos debe incluir, como mínimo, un insumo y un proceso sustantivo que juntos contribuyen de forma significativa a la capacidad de elaborar productos;
- b) eliminan la evaluación de si los participantes del mercado pueden sustituir los procesos o insumos que faltan y continuar con la producción de productos;
- c) añaden guías y ejemplos ilustrativos para ayudar a las entidades a evaluar si se ha adquirido un proceso sustancial;

ENRIQUE CRISTOFANI  
Presidente

SERGIO LEW  
Gerente General

Firmado a efectos de su identificación  
con nuestro informe de fecha 20-02-2020  
PRICE WATERHOUSE & CO. S.R.L.  
(Registro de Sociedades Comerciales  
C.P.C.E.C.A.B.A. - Tomo 1, Folio 17)

Firmado a efectos de su identificación  
con nuestro informe de fecha 20-02-2020  
Por Comisión Fiscalizadora

DIEGO MARIA SERRANO REDONNET  
Síndico  
Abogado U.C.A.  
C.P.A.C.F. - Tomo 43, Folio 115

ROXANA M. FIASCHE  
Contadora General

GASTÓN L. INZAGHI (Socio)  
Contador Público U.B.  
C.P.C.E.C.A.B.A. - Tomo 297, Folio 129

- d) restringen las definiciones de un negocio o de productos centrándose en bienes y servicios proporcionados a los clientes y eliminan la referencia a la capacidad de reducir costos; y
- e) añaden una prueba de concentración opcional que permite una evaluación simplificada de si un conjunto de actividades y negocios adquiridos no es un negocio.

Se requiere que las entidades apliquen las modificaciones a transacciones cuya fecha de adquisición sea a partir del comienzo del primer período anual sobre el que se informa que comience a partir del 1 de enero de 2020. El Banco no ve inicialmente un efecto mientras no se realice una combinación de negocios.

**Modificaciones a la NIC 1 y NIC 8** Definición de material o con importancia relativa. El 31 de octubre de 2018, el IASB publicó estas modificaciones, cuyo objetivo es mejorar la comprensión de la definición de material o con importancia relativa, coordinando la redacción de la definición en las Normas NIIF y en el Marco Conceptual para evitar la posibilidad de confusión que surge de definiciones diferentes; en tal sentido, incorpora requerimientos de apoyo en la NIC 1 en la definición para darles más prominencia y aclarar su aplicabilidad; adicionalmente, suministra las guías existentes sobre la definición de material o con importancia relativa en un solo lugar, junto con la definición.

Esta modificación afecta principalmente el párrafo 7 de la NIC 1, el párrafo 5 de la NIC 8, y elimina el párrafo 6 de la NIC 8, y es aplicable de forma prospectiva a los períodos anuales que comiencen a partir del 1 de enero de 2020. El Banco se encuentra evaluando el potencial impacto de esta modificación.

**Modificaciones al Marco Conceptual de Información Financiera:** el IASB ha emitido un nuevo Marco Conceptual. La mencionada modificación no implicará cambios a ninguna de las normas contables vigentes. Sin embargo, las entidades que utilizan el Marco Conceptual para definir las políticas contables para aquellas transacciones, eventos o situaciones no contempladas en las normas contables vigentes, deberán aplicar el nuevo Marco Conceptual a partir del 1 de enero de 2020 y evaluar si sus políticas contables continúan siendo apropiadas.

Se espera que estas modificaciones no tengan un impacto significativo.

**Modificaciones a NIIF 9 y 7 Reforma de la tasa de interés de referencia (IBOR):** el 26 de septiembre de 2019 el ISAB publicó la modificación que requiere revelaciones adicionales con relación a la incertidumbre generada por la reforma a la tasa de interés de referencia. Esta publicación constituye la primera reacción a los potenciales efectos que generaría la reforma al IBOR en los estados financieros y modifica los requerimientos específicos de contabilidad de cobertura de flujo de efectivo asumiendo que la tasa de interés de referencia no se modifica producto de su reforma. Estas modificaciones son efectivas a partir del 1 de enero de 2020 con efecto retroactivo. El Banco considera que la modificación no tiene impacto en sus estados financieros

### 2.3. Consolidación

Los presentes Estados Financieros corresponden a los del Banco y de sus subsidiarias al 31 de diciembre de 2019 y 2018.

Se consideran Subsidiarias a aquellas entidades, en las que la Entidad posee control porque (i) tiene el poder para dirigir actividades relevantes de la participada, que afectan significativamente sus rendimientos, (ii) tiene exposición, o derechos, a rendimientos variables por su participación en la participada, y (iii) tiene la capacidad de usar su poder sobre la participada para afectar el monto de los

ENRIQUE CRISTOFANI  
Presidente

SERGIO LEW  
Gerente General

Firmado a efectos de su identificación  
con nuestro informe de fecha 20-02-2020  
PRICE WATERHOUSE & CO. S.R.L.  
(Registro de Sociedades Comerciales  
C.P.C.E.C.A.B.A. - Tomo 1, Folio 17)

Firmado a efectos de su identificación  
con nuestro informe de fecha 20-02-2020  
Por Comisión Fiscalizadora

DIEGO MARIA SERRANO REDONNET  
Síndico  
Abogado U.C.A.  
C.P.A.C.F. - Tomo 43, Folio 115

ROXANA M. FIASCHE  
Contadora General

GASTÓN L. INZAGHI (Socio)  
Contador Público U.B.  
C.P.C.E.C.A.B.A. - Tomo 297, Folio 129

rendimientos del inversor. La existencia y el efecto de los derechos sustantivos, incluidos los derechos sustantivos de voto potencial, se tienen en cuenta al evaluar si el Banco tiene poder sobre otra entidad. Para que un derecho sea sustantivo, el titular debe tener la capacidad práctica de ejercer ese derecho cuando sea necesario tomar decisiones sobre la dirección de las actividades relevantes de la entidad. Una entidad puede tener control sobre otra, incluso cuando tenga menos de la mayoría de los derechos de voto.

Asimismo, los derechos protectores de otros inversores, como los que se relacionan con cambios sustantivos en las actividades de la participada o se aplican solo en circunstancias excepcionales, no impiden que el Banco tenga poder sobre una participada. Las subsidiarias se consolidan desde la fecha en que se transfiere el control a Santander Río, dejándose de consolidar a partir de la fecha en que cesa el control.

Se detalla en el siguiente cuadro las entidades subsidiarias objeto de consolidación

Sociedad	País	Fecha de cierre de ejercicio	Porcentaje de participación	
			31/12/2019	31/12/2018
Santander Río Valores S.A.	Argentina	31 de diciembre	94,86%	94,86%
Santander Tecnología Argentina S.A.	Argentina	31 de diciembre	94,9%	94,9%

En el proceso de consolidación se eliminaron de los estados financieros consolidados los créditos y deudas y los resultados originados por operaciones entre miembros de Santander Río no trascendidos a terceros.

La participación no controladora es aquella parte de los resultados netos y del patrimonio de una subsidiaria atribuible a intereses que no son propiedad, en forma directa o indirecta, de Santander Río. La participación no controladora forma un componente separado del patrimonio de Santander Río.

## 2.4. Combinaciones de negocios

De acuerdo con lo establecido por la NIIF 3, el método de adquisición es el utilizado para contabilizar la adquisición de subsidiarias. Los activos identificables adquiridos y los pasivos y pasivos contingentes asumidos en una combinación de negocios se miden a sus valores razonables en la fecha de adquisición. La llave de negocio se mide como la diferencia entre el neto de los importes a la fecha de la adquisición de los activos identificables adquiridos, de los pasivos asumidos, la contraprestación transferida, el importe de la participación no controladora en la adquirida y el valor razonable de una participación en la adquirida con anterioridad a la fecha de adquisición.

La contraprestación transferida en una combinación de negocios se mide al valor razonable de los activos transferidos por la adquirente, de los pasivos incurridos por ella con los anteriores propietarios de la adquirida y de las participaciones en el patrimonio emitidas por la adquirente. Los costos de transacción se reconocen como gastos en los períodos en que los costos se hayan incurrido y los servicios se hayan recibido, excepto por los costos de transacción incurridos para emitir instrumentos de patrimonio que se deducen del patrimonio y los costos de transacción incurridos para emitir deuda que se deducen de su valor en libros.

ENRIQUE CRISTOFANI  
Presidente

SERGIO LEW  
Gerente General

Firmado a efectos de su identificación  
con nuestro informe de fecha 20-02-2020  
PRICE WATERHOUSE & CO. S.R.L.  
(Registro de Sociedades Comerciales  
C.P.C.E.C.A.B.A. - Tomo 1, Folio 17)

Firmado a efectos de su identificación  
con nuestro informe de fecha 20-02-2020  
Por Comisión Fiscalizadora

DIEGO MARIA SERRANO REDONNET  
Síndico  
Abogado U.C.A.  
C.P.A.C.F. - Tomo 43, Folio 115

ROXANA M. FIASCHE  
Contadora General

GASTÓN L. INZAGHI (Socio)  
Contador Público U.B.  
C.P.C.E.C.A.B.A. - Tomo 297, Folio 129



## 2.5. Asociadas y negocios conjuntos

### Entidades asociadas

Las asociadas son entidades sobre las cuales Banco tiene influencia significativa (directa o indirectamente), pero no control. Las inversiones en asociadas se contabilizan utilizando el método de la participación, y se reconocen inicialmente al costo. El valor en libros de las asociadas incluye la llave de negocio identificada en la adquisición menos las pérdidas por deterioro acumuladas, de corresponder. Los dividendos recibidos de las entidades asociadas reducen el valor en libros de la inversión en asociadas.

### Participación en negocios conjuntos

Se consideran negocios conjuntos los que, no siendo subsidiarias, están controlados conjuntamente por dos o más entidades no vinculadas entre sí. Ello se evidencia mediante acuerdos contractuales en virtud de los cuales dos o más entidades participan en entidades de forma tal que las decisiones sobre las actividades relevantes requieren el consentimiento unánime de todas las entidades que comparten el control. Las participaciones en negocios conjuntos se valoran por el método de la participación; es decir, por la fracción de su neto patrimonial que representa la participación del Banco en su capital, una vez considerados los dividendos percibidos de las mismas y otras eliminaciones patrimoniales. En el caso de transacciones con un negocio conjunto, las pérdidas o ganancias correspondientes se eliminan en el porcentaje de participación del Banco en su capital.

Otros cambios posteriores a la adquisición en la participación del Banco en los activos netos de una asociada o negocio conjunto se reconocen de la siguiente manera: (i) la participación del Banco en las ganancias o pérdidas de las entidades asociadas se registra en el estado de resultados integral como resultado por asociadas y negocios conjuntos y (ii) la participación del Banco en otros resultados integrales se reconoce en el estado de otros resultados integrales y se presenta por separado. Sin embargo, cuando la participación del Banco en pérdidas en una asociada o negocio conjunto iguala o excede su interés en la misma, Banco dejará de reconocer su participación en las pérdidas adicionales, a menos que haya incurrido en obligaciones o efectuados pagos en nombre de la asociada o negocio conjunto.

Las ganancias no realizadas en transacciones entre el Banco y sus asociadas se eliminan en la medida de la participación de la Entidad en las asociadas; las pérdidas no realizadas también se eliminan a menos que la transacción proporcione evidencia de un deterioro del activo transferido.

## 2.6. Información por segmentos

Un segmento operativo es un componente de una entidad que (a) desarrolla actividades de negocio de las que puede obtener ingresos e incurrir en gastos (incluyendo ingresos y gastos relacionados con transacciones con otros componentes de la misma entidad), (b) cuyo resultado operativo es regularmente revisado por la Gerencia para tomar decisiones acerca de los recursos que deben asignarse al segmento y evaluar su desempeño y (c) para los que la información financiera confidencial está disponible.

ENRIQUE CRISTOFANI  
Presidente

SERGIO LEW  
Gerente General

Firmado a efectos de su identificación  
con nuestro informe de fecha 20-02-2020  
PRICE WATERHOUSE & CO. S.R.L.  
(Registro de Sociedades Comerciales  
C.P.C.E.C.A.B.A. - Tomo 1, Folio 17)

Firmado a efectos de su identificación  
con nuestro informe de fecha 20-02-2020  
Por Comisión Fiscalizadora

DIEGO MARIA SERRANO REDONNET  
Síndico  
Abogado U.C.A.  
C.P.A.C.F. - Tomo 43, Folio 115

ROXANA M. FIASCHE  
Contadora General

GASTÓN L. INZAGHI (Socio)  
Contador Público U.B.  
C.P.C.E.C.A.B.A. - Tomo 297, Folio 129

La información por segmentos se presenta de manera consistente con los informes internos proporcionados a:

- (i) Personal clave de la gerencia, quien constituye la máxima autoridad en la toma de decisiones operativas y responsable de asignar los recursos y evaluar el rendimiento de los segmentos operativos; y
- (ii) El Directorio, que es quien toma las decisiones estratégicas de Banco Santander Río.

## 2.7. Conversión en moneda extranjera

### (a) Moneda funcional y moneda de presentación

Las cifras incluidas en los estados financieros se expresan en su moneda funcional, es decir, en la moneda del ambiente económico principal en la que operan. Los estados financieros se presentan en miles de pesos argentinos, que es la moneda funcional del Banco y la moneda de presentación de los presentes estados financieros.

### (b) Transacciones y saldos en moneda extranjera

Las transacciones en moneda extranjera se convierten a la moneda funcional a los tipos de cambio vigentes a las fechas de las transacciones o de la valuación cuando las partidas son medidas al cierre. Las ganancias y pérdidas en moneda extranjera que resultan de la liquidación de estas transacciones y de la conversión de los activos y pasivos monetarios denominados en moneda extranjera a los tipos de cambio de cierre, se reconocen en el estado de resultados, en el rubro “Diferencia de cotización de oro y moneda extranjera”, excepto, cuando son diferidos en el patrimonio por transacciones que califican como coberturas de flujos de efectivo, si ello fuera aplicable.

Los saldos son valuados al tipo de cambio de referencia del dólar estadounidense definido por el BCRA, vigente al cierre de las operaciones del último día hábil de cada mes.

Al 31 de diciembre de 2019 y 2018, los saldos en dólares estadounidenses fueron convertidos al tipo de cambio de referencia determinado por el BCRA. En el caso de tratarse de monedas extranjeras distintas de dólar estadounidense, se han convertido a esta moneda utilizando los tipos de pase informados por el BCRA.

## 2.8. Efectivo y depósitos en bancos

El rubro efectivo y depósitos en bancos incluye el efectivo disponible, depósitos de libre disponibilidad en bancos y otras inversiones altamente líquidas de corto plazo con vencimientos originales de tres meses o menos.

Los activos registrados en disponibilidades se registran a su costo amortizado que se aproxima a su valor razonable.

ENRIQUE CRISTOFANI  
Presidente

SERGIO LEW  
Gerente General

Firmado a efectos de su identificación  
con nuestro informe de fecha 20-02-2020  
PRICE WATERHOUSE & CO. S.R.L.  
(Registro de Sociedades Comerciales  
C.P.C.E.C.A.B.A. - Tomo 1, Folio 17)

Firmado a efectos de su identificación  
con nuestro informe de fecha 20-02-2020  
Por Comisión Fiscalizadora

DIEGO MARIA SERRANO REDONNET  
Síndico  
Abogado U.C.A.  
C.P.A.C.F. - Tomo 43, Folio 115

ROXANA M. FIASCHE  
Contadora General

GASTÓN L. INZAGHI (Socio)  
Contador Público U.B.  
C.P.C.E.C.A.B.A. - Tomo 297, Folio 129

## 2.9. Instrumentos financieros

### Reconocimiento Inicial

El Banco reconoce un activo o pasivo financiero en sus estados financieros, según corresponda, cuando se haga parte de las cláusulas contractuales del instrumento financiero en cuestión. Las compras y ventas son reconocidas en la fecha de negociación en la cual el Banco se compromete a la compra o venta de los instrumentos.

En el reconocimiento inicial, el Banco mide los activos o pasivos financieros a su valor razonable más o menos, en el caso de los instrumentos no reconocidos a valor razonables con cambios en resultados, los costos de transacción que son directamente atribuibles a la propia adquisición, tales como honorarios y comisiones.

Cuando el valor razonable difiera del valor de costo del reconocimiento inicial, el Banco reconoce la diferencia de la siguiente manera:

- Cuando el valor razonable sea acorde al valor del mercado del activo o pasivo financiero o se encuentre basado en una técnica de valoración que utilice solamente valores de mercado, la diferencia se reconoce como ganancia o pérdida según corresponda.
- En otros casos, la diferencia se ve diferida y el reconocimiento en el tiempo de la ganancia o pérdida es determinado individualmente. La misma se amortiza a lo largo de la vida del instrumento hasta que el valor razonable pueda ser medido en base a valores del mercado.

### • Activos financieros

#### a - Instrumentos de deuda

La Entidad considera como instrumentos de deuda a aquellos que se consideran pasivos financieros para el emisor, tales como préstamos, títulos públicos y privados, bonos y cuentas por cobrar de clientes en arreglos sin recursos.

### Clasificación

Conforme lo establecido por la NIIF 9, el Banco clasifica los activos financieros según se midan posteriormente a costo amortizado, a valor razonable con cambios en otro resultado integral o a valor razonable con cambios en resultados, sobre la base:

- a) Del modelo de negocio de Banco Santander Río para gestionar los activos financieros; y
- b) De las características de los flujos de efectivo contractuales del activo financiero

### Modelo de Negocio

El modelo de negocio se refiere al modo en que el Banco gestiona un conjunto de activos financieros para lograr un objetivo de negocio concreto. Representa la forma en la cual la Entidad mantiene los instrumentos para la generación de fondos.

ENRIQUE CRISTOFANI  
Presidente

SERGIO LEW  
Gerente General

Firmado a efectos de su identificación  
con nuestro informe de fecha 20-02-2020  
PRICE WATERHOUSE & CO. S.R.L.  
(Registro de Sociedades Comerciales  
C.P.C.E.C.A.B.A. - Tomo 1, Folio 17 )

Firmado a efectos de su identificación  
con nuestro informe de fecha 20-02-2020  
Por Comisión Fiscalizadora

DIEGO MARIA SERRANO REDONNET  
Síndico  
Abogado U.C.A.  
C.P.A.C.F. - Tomo 43, Folio 115

ROXANA M. FIASCHE  
Contadora General

GASTÓN L. INZAGHI (Socio)  
Contador Público U.B.  
C.P.C.E.C.A.B.A. - Tomo 297, Folio 129

Los modelos de negocio que puede seguir el Banco son los siguientes:

- Mantener los instrumentos hasta el vencimiento para obtener los flujos de fondos contractuales;
- Mantener los instrumentos en cartera para el cobro del flujo de fondos contractuales y, a su vez, venderlos en caso de ser conveniente; o
- Mantener los instrumentos para su negociación.

El modelo de negocio del Banco no depende de las intenciones de la gerencia para un instrumento individual. Por consiguiente, esta condición no es un enfoque de clasificación instrumento por instrumento, sino que es determinado a partir de un nivel más alto de agregación.

El Banco solo realiza la reclasificación de un instrumento cuando, y solo cuando, el modelo de negocio para la gestión de los activos se ve modificado.

### **Características del flujo de fondos**

El Banco evalúa si el rendimiento del flujo de fondos de los instrumentos agrupados no es significativamente diferente de la contribución que recibiría únicamente por intereses, caso contrario, deberán ser medidos a valor razonable con cambios en resultados.

En base a lo anteriormente mencionado, se distinguen tres categorías de Activos Financieros:

- **Activos financieros a costo amortizado:**

Los activos financieros son medidos a costo amortizado cuando:

(a) El activo financiero se conserva dentro de un modelo de negocio cuyo objetivo es mantener los activos financieros para obtener los flujos de efectivo contractuales y,

(b) las condiciones contractuales del activo financiero dan lugar, en fechas especificadas, a flujos de efectivo que son únicamente pagos del capital e intereses sobre el importe del capital pendiente.

Estos instrumentos financieros se reconocen inicialmente a su valor razonable más los costos de transacción incrementales y directamente atribuibles, y posteriormente se miden a costo amortizado.

El costo amortizado de un activo financiero es igual a su costo de adquisición menos su amortización acumulada más los intereses devengados (calculados de acuerdo al método de la tasa efectiva), neto de cualquier pérdida por deterioro de valor.

- **Activos financieros a valor razonable con cambios en otro resultado integral:**

Los activos financieros son medidos a valor razonable con cambios en otro resultado integral (ORI) cuando:

(a) el activo financiero se mantiene dentro de un modelo de negocio cuyo objetivo se logra obteniendo flujos de efectivo contractuales y vendiendo activos financieros; y

ENRIQUE CRISTOFANI  
Presidente

SERGIO LEW  
Gerente General

Firmado a efectos de su identificación  
con nuestro informe de fecha 20-02-2020  
PRICE WATERHOUSE & CO. S.R.L.  
(Registro de Sociedades Comerciales  
C.P.C.E.C.A.B.A. - Tomo 1, Folio 17 )

Firmado a efectos de su identificación  
con nuestro informe de fecha 20-02-2020  
Por Comisión Fiscalizadora

DIEGO MARIA SERRANO REDONNET  
Síndico  
Abogado U.C.A.  
C.P.A.C.F. - Tomo 43, Folio 115

ROXANA M. FIASCHE  
Contadora General

GASTÓN L. INZAGHI (Socio)  
Contador Público U.B.  
C.P.C.E.C.A.B.A. - Tomo 297, Folio 129

(b) las condiciones contractuales del activo financiero dan lugar, en fechas especificadas, a flujos de efectivo que son únicamente pagos del capital e intereses sobre el importe del principal capital pendiente.

Estos instrumentos financieros se reconocen inicialmente a su valor razonable más los costos de transacción incrementales y directamente atribuibles, y posteriormente se miden a valor razonable con cambios en otro resultado integral. Las ganancias y pérdidas que surgen de los cambios en el valor razonable se incluyen en otro resultado integral dentro de un componente separado del patrimonio. Las pérdidas o reversiones por deterioro, los ingresos por intereses y las ganancias y pérdidas por tipo de cambio se reconocen en resultados. Al momento de su venta o disposición, la ganancia o pérdida acumulada previamente reconocida en otro resultado integral se reclasifica del patrimonio al estado de resultados.

- Activos financieros a valor razonable con cambios en resultados:

Los activos financieros a valor razonable con cambios en resultados, comprende:

- Instrumentos mantenidos para negociar;
- Instrumentos específicamente designados a valor razonable con cambios en resultados; e
- Instrumentos con términos contractuales que no representan flujos de efectivo que son únicamente pagos del principal e intereses sobre el importe del principal pendiente.

Estos instrumentos financieros se reconocen inicialmente a su valor razonable y cualquier ganancia o pérdida es reconocida en el estado de resultados a medida que se realizan.

El Banco clasifica un instrumento financiero como mantenido para negociar si se adquiere o se incurre principalmente con el propósito de vender o recomprar en el corto plazo, o si forma parte de una cartera de instrumentos financieros que se administran conjuntamente y para los cuales hay evidencia de ganancias a corto plazo, o es un derivado que no está en una relación de cobertura calificada. Los derivados y los valores para negociación se clasifican como mantenidos para negociar y se reconocen a valor razonable.

Únicamente los activos financieros son valuados a valor razonable con cambios en resultados cuando al hacerlo, el Banco elimina o reduce significativamente las inconsistencias de medición o reconocimiento que en caso contrario quedaría expuesto en la valuación.

## **b - Instrumentos de patrimonio**

Los instrumentos de patrimonio son aquellos considerados de dicha manera por el emisor, esto quiere decir instrumentos que no contemplen una obligación contractual de pagar y que evidencian un interés residual sobre el activo del emisor luego de deducir todo su pasivo.

Dichos instrumentos son valuados a valor razonable con cambios en resultados, excepto cuando la gerencia haya hecho uso, al momento del reconocimiento inicial, de la opción irrevocable de medirlos a valor razonable con cambio en otros resultados integrales. Este método solamente es aplicable cuando los instrumentos no sean mantenidos para negociar y los resultados serán contabilizados en ORI sin posibilidad de reclasificación, aun cuando se encuentren realizados. Los dividendos a cobrar que surgen de dicho instrumento, se reconocerán como resultado únicamente cuando se tenga el derecho a recibir el pago.

ENRIQUE CRISTOFANI  
Presidente

SERGIO LEW  
Gerente General

Firmado a efectos de su identificación  
con nuestro informe de fecha 20-02-2020  
PRICE WATERHOUSE & CO. S.R.L.  
(Registro de Sociedades Comerciales  
C.P.C.E.C.A.B.A. - Tomo 1, Folio 17)

Firmado a efectos de su identificación  
con nuestro informe de fecha 20-02-2020  
Por Comisión Fiscalizadora

DIEGO MARIA SERRANO REDONNET  
Síndico  
Abogado U.C.A.  
C.P.A.C.F. - Tomo 43, Folio 115

ROXANA M. FIASCHE  
Contadora General

GASTÓN L. INZAGHI (Socio)  
Contador Público U.B.  
C.P.C.E.C.A.B.A. - Tomo 297, Folio 129

### Baja de Activos Financieros

El Banco reconoce la baja de los activos financieros únicamente cuando cumplan con alguna de las siguientes condiciones:

1. Expiren los derechos sobre los flujos de fondos del activo financiero; o
2. Se realice la transferencia del activo financiero de acuerdo a los requerimientos del punto 3.2.4 y 3.2.5 de la NIIF 9 y la transferencia cumple con los requisitos para la baja en cuentas de acuerdo al punto 3.2.6 de la mencionada NIIF.

El Banco da de baja los activos financieros que hayan sido transferidos únicamente cuando cumple con las siguientes características:

- 1) Ha transferido los derechos contractuales de recibir flujos de efectivo futuros
- 2) Retiene los derechos contractuales de recibir flujos de efectivo pero asume una obligación contractual de pagarlos a uno o más perceptores, dentro de un acuerdo que cumpla con los tres requisitos siguientes:
  - a. El Banco no está obligado a pagar ningún importe sin recibir los flujos por la transferencia del activo; y
  - b. El Banco tiene prohibido, según las condiciones del contrato de transferencia, la venta o la pignoración del activo financiero, excepto como garantía con los perceptores posibles de la obligación de pagarles los flujos de efectivo; y
  - c. La Entidad tiene la obligación de remitir sin retrasos significativos cualquier flujos de efectivo que cobre en nombre de los perceptores posibles

El tratamiento contable de las transferencias de activos financieros está condicionado por el grado y la forma en que se traspasan a terceros los riesgos y beneficios asociados a los activos que se transfieren:

**I** - Si los riesgos y beneficios se traspasan sustancialmente a terceros el activo financiero transferido se da de baja del Estado de Situación Financiera, reconociéndose simultáneamente cualquier derecho u obligación retenido o creado como consecuencia de la transferencia.

**II** - Si se retienen sustancialmente los riesgos y beneficios asociados al activo financiero transferido el activo financiero transferido no se da de baja del Estado de Situación Financiera y se continúa valorando con los mismos criterios utilizados antes de la transferencia. Por el contrario, se reconocen contablemente:

- Un pasivo financiero asociado por un importe igual al de la contraprestación recibida, que se valora posteriormente a su costo amortizado.
- Tanto los ingresos del activo financiero transferido (pero no dado de baja) como los gastos del nuevo pasivo financiero.

**III** - Si ni se transfieren ni se retienen sustancialmente los riesgos y beneficios asociados al activo financiero transferido se distingue entre:

ENRIQUE CRISTOFANI  
Presidente

SERGIO LEW  
Gerente General

Firmado a efectos de su identificación  
con nuestro informe de fecha 20-02-2020  
PRICE WATERHOUSE & CO. S.R.L.  
(Registro de Sociedades Comerciales  
C.P.C.E.C.A.B.A. - Tomo 1, Folio 17)

Firmado a efectos de su identificación  
con nuestro informe de fecha 20-02-2020  
Por Comisión Fiscalizadora

DIEGO MARIA SERRANO REDONNET  
Síndico  
Abogado U.C.A.  
C.P.A.C.F. - Tomo 43, Folio 115

ROXANA M. FIASCHE  
Contadora General

GASTÓN L. INZAGHI (Socio)  
Contador Público U.B.  
C.P.C.E.C.A.B.A. - Tomo 297, Folio 129

- Si la entidad cedente no retiene el control del activo financiero transferido: se da de baja del Estado de Situación Financiera y se reconoce cualquier derecho u obligación retenido o creado como consecuencia de la transferencia.
- Si la entidad cedente retiene el control del activo financiero transferido: continúa reconociéndolo en el Estado de Situación Financiera por un importe igual a su exposición a los cambios de valor que pueda experimentar y reconoce un pasivo financiero asociado al activo financiero transferido. El importe neto del activo transferido y el pasivo asociado será el costo amortizado de los derechos y obligaciones retenidos, si el activo transferido se mide por su costo amortizado, o el valor razonable de los derechos y obligaciones retenidos, si el activo transferido se mide por su valor razonable.

- **Pasivos financieros**

### Clasificación

Banco Santander Río clasifica sus pasivos financieros a costo amortizado utilizando el método de la tasa efectiva excepto por:

- Pasivos financieros que sean valuados al valor razonable con cambios en resultados
- Pasivos que surjan de transferencia de activos financieros
- Contratos de garantía financiera
- Compromisos de otorgamiento de préstamos a tasa inferior a la de mercado

**Pasivos Financieros valuados a valor razonable con cambios en resultados:** El Banco puede optar por hacer uso, al inicio, de la opción irrevocable de designar un pasivo a valor razonable con cambios en resultados si y solo si, al hacerlo, refleja mas adecuadamente la información financiera porque:

- Banco Santander Río elimina o reduce significativamente las inconcistencias de medición o reconocimiento que en caso contrario quedaría expuesto en la valuación;
- si los activos y pasivos financieros se gestionan y se evalúa su desempeño sobre una base de valor razonable de acuerdo con una estrategia de inversión o gestión de riesgos documentada; o
- un contrato principal contiene uno o más derivados implícitos.

**Contrato de garantía financiera:** los contratos de garantías son aquellos que requiere que el emisor efectúe pagos específicos para reembolsar al tenedor por la pérdida en la que incurre cuando un deudor específico incumpla su obligación de pago a su vencimiento, de acuerdo con las condiciones, originales o modificadas, de un instrumento de deuda.

Los contratos de garantía financiera se valúan a valor razonable en primera instancia, para luego realizar una comparación entre el mayor valor de la comisión pendiente de devengar al cierre y la previsión aplicable.

### Baja de pasivos financieros

Banco Santander Río únicamente da de baja los pasivos financieros cuando se hayan extinguido; esto es cuando haya sido cancelado, pagado o expirado el contrato.

ENRIQUE CRISTOFANI  
Presidente

SERGIO LEW  
Gerente General

Firmado a efectos de su identificación  
con nuestro informe de fecha 20-02-2020  
PRICE WATERHOUSE & CO. S.R.L.  
(Registro de Sociedades Comerciales  
C.P.C.E.C.A.B.A. - Tomo 1, Folio 17)

Firmado a efectos de su identificación  
con nuestro informe de fecha 20-02-2020  
Por Comisión Fiscalizadora

DIEGO MARIA SERRANO REDONNET  
Síndico  
Abogado U.C.A.  
C.P.A.C.F. - Tomo 43, Folio 115

ROXANA M. FIASCHE  
Contadora General

GASTÓN L. INZAGHI (Socio)  
Contador Público U.B.  
C.P.C.E.C.A.B.A. - Tomo 297, Folio 129

Las permutas con un prestatario de instrumentos de deuda con condiciones sustancialmente diferentes, se contabiliza como una cancelación del pasivo financiero original, reconociéndose un nuevo pasivo financiero. De forma similar, una modificación sustancial de las condiciones actuales de un pasivo financiero existente o de una parte del mismo (con independencia de si es atribuible o no a las dificultades financieras del deudor) se contabiliza como una cancelación del pasivo financiero original y el reconocimiento de un nuevo pasivo financiero. La diferencia entre el importe en libros de un pasivo financiero (o de una parte del mismo) que ha sido cancelado o transferido a un tercero y la contraprestación pagada, incluyendo cualquier activo transferido diferente del efectivo o pasivo asumido, se reconocerá en el resultado del ejercicio.

Las recompras de una parte de un pasivo financiero se distribuyen por el importe en libros previo, entre la parte que continúa reconociendo, y la parte que se da de baja en cuentas, en función de los valores razonables relativos de una y otra en la fecha de recompra. En el resultado del ejercicio se reconoce la diferencia entre (a) el importe en libros asignado a la parte que se da de baja en cuentas y (b) la contraprestación pagada, incluyendo cualquier activo transferido diferente del efectivo y cualquier pasivo asumido, por la parte dada de baja.

## 2.10. Instrumentos financieros derivados

Los instrumentos financieros derivados, incluidos los contratos de divisas, los futuros de tasas de interés, los contratos a plazo, los swaps de tasas de interés y de divisas, y las opciones sobre divisas y tasas de interés, se registran a su valor razonable.

Todos los instrumentos derivados se contabilizan como activos cuando el valor razonable es positivo y como pasivos cuando el valor razonable es negativo, en relación al precio pactado. Los cambios en el valor razonable de los instrumentos derivados se incluyen en el resultado del ejercicio.

El Banco realizó las operaciones con instrumentos financieros derivados con el objetivo de intermediación por cuenta propia y, por lo tanto, no aplicó contabilidad de coberturas.

## 2.11. Operaciones de Pase (Adquisición (Cesión) temporal de activos)

Las compras de instrumentos financieros bajo una operación de pase activo se miden a valor razonable y son reconocidas como activos en el rubro “Operaciones de pase” por considerarse una financiación otorgada con garantía. El exceso de los precios de compra sobre los precios de reventa se reconoce como “Ingreso por intereses” sobre el término del contrato. Los activos subyacentes recibidos por las operaciones de pases activos se registrarán en Partidas Fuera de Balance. En estas cuentas se muestran al cierre de cada mes los valores nominales de las operaciones vigentes medidos a valor razonable, y convertidos a su equivalente en pesos, de corresponder. Los activos recibidos que hayan sido vendidos por la entidad no son deducidos, sino que se dan de baja solo al finalizar la operación de pase, registrándose un pasivo en especie por la obligación de entregar el título vendido.

Las ventas de instrumentos financieros en virtud de una operación de pase pasivo se miden a valor razonable y son reconocidas como pasivos en el rubro “Operaciones de pase” por considerarse una financiación recibida con garantía. El exceso de los precios de venta sobre los precios de recompra se reconoce como “Egreso por intereses” sobre el término del contrato. En estas operaciones, cuando el receptor del activo subyacente obtiene el derecho a venderlo o darlo en garantía, éste se reclasifica a las cuentas “Activos financieros entregados en garantía”. A fin de cada mes, estos activos se miden de

ENRIQUE CRISTOFANI  
Presidente

SERGIO LEW  
Gerente General

Firmado a efectos de su identificación  
con nuestro informe de fecha 20-02-2020  
PRICE WATERHOUSE & CO. S.R.L.  
(Registro de Sociedades Comerciales  
C.P.C.E.C.A.B.A. - Tomo 1, Folio 17)

Firmado a efectos de su identificación  
con nuestro informe de fecha 20-02-2020  
Por Comisión Fiscalizadora

DIEGO MARIA SERRANO REDONNET  
Síndico  
Abogado U.C.A.  
C.P.A.C.F. - Tomo 43, Folio 115

ROXANA M. FIASCHE  
Contadora General

GASTÓN L. INZAGHI (Socio)  
Contador Público U.B.  
C.P.C.E.C.A.B.A. - Tomo 297, Folio 129



acuerdo con la categoría que poseían antes de la operación de pase, y los resultados se registran en las cuentas que correspondan según el tipo de activo.

## 2.12. Previsiones por riesgo de incobrabilidad

Respecto de las provisiones por riesgo de incobrabilidad, hasta el 31 de diciembre de 2019, continúan vigentes las normas sobre “Previsiones mínimas por riesgo de incobrabilidad” de la sección 2 del Texto Ordenado de Liquidez y Solvencia del B.C.R.A., las cuales se detallan a continuación. Las pautas mínimas de provisionamiento por riesgo de incobrabilidad deberán aplicarse sobre las financiaciones comprendidas por las normas sobre clasificación de deudores.

Sobre el total de las deudas de los clientes, deberán aplicarse las siguientes pautas mínimas de provisionamiento:

<b>Cartera Comercial</b>	<b>Cartera de consumo o asimilable a consumo</b>	<b>Con garantías preferidas</b>	<b>Sin garantías preferidas</b>
Situación normal	Situación normal	1%	1%
En observación	Riesgo bajo	3%	5%
En negociación o con acuerdos de refinanciación	N/A	6%	12%
Con problemas	Riesgo medio	12%	25%
Alto riesgo de insolvencia	Riesgo alto	25%	50%
Irrecuperable	Irrecuperable	50%	100%
Irrecuperable por disposición técnica	Irrecuperable por disposición técnica	100%	100%

Cabe señalar que a los fines de la determinación de las provisiones se considerará que las financiaciones están cubiertas con garantías preferidas hasta el importe que resulte de la aplicación de los márgenes de cobertura establecidos en las normas sobre garantías. Asimismo, las financiaciones que excedan los respectivos márgenes de cobertura estarán sujetas a la constitución de provisiones por los porcentajes establecidos para las operaciones que no cuenten con las aludidas garantías.

Por otra parte, las financiaciones totalmente cubiertas con garantías preferidas "A" estarán sujetas a la constitución de la previsión establecida con carácter general para la cartera en situación normal.

Las mencionadas categorías de deudores se conforman como sigue:

- Cartera Comercial: Abarca todas las financiaciones excepto:
  - o Los créditos para consumo o vivienda: Los créditos de esta clase que superen el equivalente al importe de referencia establecido en el punto 3.7. y cuyo repago no se encuentre vinculado a ingresos fijos o periódicos del cliente sino a la evolución de su actividad productiva o comercial se incluirán dentro de la cartera comercial.
  - o Las financiaciones de naturaleza comercial de hasta el equivalente al importe de referencia establecido en el punto 3.7., cuenten o no con garantías preferidas, podrán agruparse junto con

ENRIQUE CRISTOFANI  
Presidente

SERGIO LEW  
Gerente General

Firmado a efectos de su identificación  
con nuestro informe de fecha 20-02-2020  
PRICE WATERHOUSE & CO. S.R.L.  
(Registro de Sociedades Comerciales  
C.P.C.E.C.A.B.A. - Tomo 1, Folio 17)

Firmado a efectos de su identificación  
con nuestro informe de fecha 20-02-2020  
Por Comisión Fiscalizadora

DIEGO MARIA SERRANO REDONNET  
Síndico  
Abogado U.C.A.  
C.P.A.C.F. - Tomo 43, Folio 115

ROXANA M. FIASCHE  
Contadora General

GASTÓN L. INZAGHI (Socio)  
Contador Público U.B.  
C.P.C.E.C.A.B.A. - Tomo 297, Folio 129

los créditos para consumo o vivienda, en cuyo caso recibirán el tratamiento previsto para estos últimos.

- Cartera para consumo o vivienda comprende:
  - o Créditos para consumo (personales y familiares, para profesionales, para la adquisición de bienes de consumo, financiación de tarjetas de crédito).
  - o Créditos para vivienda propia (compra, construcción o refacción).
    - Préstamos a Instituciones de Microcrédito –hasta el equivalente al 40 % del importe de referencia establecido en el punto 3.7. y a microemprendedores (según lo previsto en el punto 1.1.3.4. de las normas sobre “Gestión crediticia”).
    - Las financiaciones de naturaleza comercial de hasta el equivalente al importe de referencia del punto 3.7 de dicha norma cuenten o no con garantías preferidas

Por su parte, la situación asignada a cada deudor de la cartera comercial, es determinada en base a la capacidad de repago del cliente y, solo en segundo lugar, en base a la liquidación de sus activos mientras que, para la cartera de consumo, la situación asignada a cada deudor se realiza en base a los días de atraso en que ha incurrido el mismo. Asimismo, a cada deudor de la cartera comercial o consumo se la asignará la situación en caso de verificarse las circunstancias previstas para la recategorización obligatoria.

Cabe señalar que, la Comunicación “A” 6851 aclaró que las normas sobre “Previsiones mínimas por riesgos de incobrabilidad” mantendrán un alcance regulatorio, sin perjuicio de que los estados financieros de las entidades se ajustarán a las NIIF, con la excepción transitoria descrita en la nota 2.1. a).

La actividad recuperatoria es una función relevante dentro del ámbito de gestión de los riesgos de Banco Santander Río S.A. dado que la calidad de las carteras es fundamental para el desarrollo y crecimiento del negocio del Banco, siendo la gestión de recobro y recuperación de deuda un foco especial y continuo, para garantizar que dicha calidad se encuentra en todo momento dentro de los niveles esperados.

La gestión recuperatoria se define como la actividad de gestión directa de clientes con los objetivos de:

- Mantener y fortalecer la relación con el cliente cuidando su comportamiento de pago, especialmente en la fase temprana del incumplimiento.
- Influir en el comportamiento crediticio de los clientes (posicionando el pago de los productos del Banco en prioridad alta dentro de su jerarquía de pagos).
- Regularizar y recuperar los saldos pendientes de pago en el menor tiempo y coste posible, facilitando la solución más adecuada a la situación del cliente.

La actividad recuperatoria se estructura en base a los siguientes cuatro ejes o elementos:

- Políticas de riesgos de recuperaciones.
- Estrategias de gestión.
- Ejecución y seguimiento del negocio.
- Control y seguimiento integral del riesgo del negocio.

ENRIQUE CRISTOFANI  
Presidente

SERGIO LEW  
Gerente General

Firmado a efectos de su identificación  
con nuestro informe de fecha 20-02-2020  
PRICE WATERHOUSE & CO. S.R.L.  
(Registro de Sociedades Comerciales  
C.P.C.E.C.A.B.A. - Tomo 1, Folio 17)

Firmado a efectos de su identificación  
con nuestro informe de fecha 20-02-2020  
Por Comisión Fiscalizadora

DIEGO MARIA SERRANO REDONNET  
Síndico  
Abogado U.C.A.  
C.P.A.C.F. - Tomo 43, Folio 115

ROXANA M. FIASCHE  
Contadora General

GASTÓN L. INZAGHI (Socio)  
Contador Público U.B.  
C.P.C.E.C.A.B.A. - Tomo 297, Folio 129

En base a lo anterior, la gestión de las recuperaciones se sustenta en los siguientes procesos clave:

- Planificación
- Procesos de gestión recuperatoria
- Estrategia recuperatoria.
- Ejecución de la estrategia definida

La función de recuperaciones es la responsable de establecer la estrategia recuperatoria, focalizándose en la definición del mejor canal de gestión de acuerdo a la segmentación realizada y la forma en que se realizará la recuperación, todo con el objeto de maximizar el cobro en el menor tiempo posible.

En este sentido, debe identificarse la mejor estrategia recuperatoria a aplicar a cada cliente en función de sus características y problemática.

En este proceso se definen los distintos elementos que permiten establecer la estrategia recuperatoria: la segmentación del cliente, los canales de gestión y las palancas o formas de recuperación.

A continuación, se presentan las principales palancas o formas de recuperación:

- Cobro en efectivo: debe ser siempre la primera opción de cobro. La regularización de una deuda mediante el cobro implica la cancelación total o parcial de la deuda.
- Recondiciones: son aquellas operaciones en las que, como consecuencia de dificultades financieras del cliente, actuales o previsibles, para atender sus obligaciones de pago con el Banco en los términos contractuales vigentes se hace necesario modificar, cancelar y/o formalizar una nueva operación con condiciones asumibles por el cliente.
- Quitas o condonaciones: son una estrategia recuperatoria finalista, consistente en un acuerdo entre la entidad y el cliente, mediante el cual se exime al cliente de parte del pago de los importes debidos por intereses, ordinarios o remuneratorios, y/o por capital o principal. Puede ser a cambio de la cancelación del resto de la deuda, dando así una solución definitiva al asunto en gestión, o bien, como acuerdo a término, ofreciendo al cliente una reorganización de sus pagos con la entidad de modo que le permita o incentive cumplir con sus compromisos de pago.
- Venta de cartera/crédito: son las transacciones mediante las cuales se ceden o transmiten a un tercero (comprador) determinados créditos que el Banco tiene frente a sus clientes, o los flujos de efectivo derivados de determinados derechos de crédito que la entidad tiene frente a sus clientes, por un precio cierto.

El Banco efectúa provisiones por importes superiores a los mínimos establecidos, si así lo juzgara razonable; en este marco, constituye provisiones por el 100% de la cartera de consumo sin garantía clasificada en situación de riesgo alto.

Entre otras disposiciones particulares, la Entidad elimina del activo las deudas de los clientes clasificados en categoría "Irrecuperables" y totalmente provisionadas por riesgo de incobrabilidad a partir del séptimo mes posterior a aquel en que se verifican esas circunstancias y ha optado por la opción de interrumpir el devengamiento de intereses de aquellos clientes que observen las condiciones previstas en el punto 2.2.2. del Texto Ordenado sobre "Provisiones Mínimas por Riesgo de Incobrabilidad" del BCRA en lugar de provisionarlos al 100%.

ENRIQUE CRISTOFANI  
Presidente

SERGIO LEW  
Gerente General

Firmado a efectos de su identificación  
con nuestro informe de fecha 20-02-2020  
PRICE WATERHOUSE & CO. S.R.L.  
(Registro de Sociedades Comerciales  
C.P.C.E.C.A.B.A. - Tomo 1, Folio 17)

Firmado a efectos de su identificación  
con nuestro informe de fecha 20-02-2020  
Por Comisión Fiscalizadora

DIEGO MARIA SERRANO REDONNET  
Síndico  
Abogado U.C.A.  
C.P.A.C.F. - Tomo 43, Folio 115

ROXANA M. FIASCHE  
Contadora General

GASTÓN L. INZAGHI (Socio)  
Contador Público U.B.  
C.P.C.E.C.A.B.A. - Tomo 297, Folio 129

## 2.13. Arrendamientos

### Arrendamientos financieros

Los arrendamientos financieros son arrendamientos que transfieren sustancialmente todos los riesgos y beneficios desde el propietario del activo arrendado al arrendatario.

Se registran como financiamiento a terceros en el rubro “Préstamos y otras financiaciones” por la suma de los valores presentes de los pagos que recibirán del arrendatario incluido el precio de ejercicio de la opción de compra del arrendatario a la finalización del contrato, cuando existe una razonable seguridad de que se ejercerá la opción.

El Banco utiliza la tasa de interés implícita en el arrendamiento para medir la inversión neta. Esta es definida de manera tal que los costos directos iniciales se incluyen automáticamente en la inversión neta del arrendamiento.

La diferencia entre el importe bruto por cobrar y el valor presente representa el ingreso financiero que se reconoce durante el plazo del arrendamiento. Los ingresos financieros de los arrendamientos se registran dentro del resultado del período. Las pérdidas por deterioro se incluyen en el rubro “Cargos por incobrabilidad” y se determinan de conformidad con lo expuesto en Nota 2.12 y su evolución se expone en el anexo R “Corrección de valor por pérdidas – Provisiones por riesgo de incobrabilidad”.

### Arrendamientos operativos

En las operaciones de arrendamiento operativo, la propiedad del bien arrendado, y sustancialmente todos los riesgos y ventajas que recaen sobre el bien, permanecen en el arrendador. Hasta el 31 de diciembre de 2018, los pagos realizados bajo arrendamientos operativos eran cargados a resultados en línea recta a lo largo del período de arrendamiento.

Como se explica en la nota 10, el Banco cambió, a partir del 1 de enero de 2019, su política contable de arrendamientos cuando la Entidad es arrendatario.

## 2.14. Propiedad, planta y equipos

Los terrenos y edificios se reconocen a valor razonable basados en tasaciones periódicas, utilizando para ello el servicio de tasadores externos independientes, neto de la consecuente depreciación para edificios.

Toda otra propiedad, planta y equipo se contabiliza a su costo histórico neto de depreciaciones acumuladas y/o de las pérdidas por desvalorización acumuladas, si las hubiera. El costo incluye los gastos que son directamente atribuibles a la adquisición o construcción de estas partidas.

Los costos subsecuentes se incluyen en el valor del activo o se reconocen como un activo separado, según corresponda, si y solo si es probable que generen beneficios económicos futuros para el banco, y su costo pueda ser medido razonablemente. El valor de libros del activo que se reemplaza se da de baja, amortizándose el nuevo activo por la cantidad de años de vida útil restante al momento de efectuarse la mejora.

ENRIQUE CRISTOFANI  
Presidente

SERGIO LEW  
Gerente General

Firmado a efectos de su identificación  
con nuestro informe de fecha 20-02-2020  
PRICE WATERHOUSE & CO. S.R.L.  
(Registro de Sociedades Comerciales  
C.P.C.E.C.A.B.A. - Tomo 1, Folio 17)

Firmado a efectos de su identificación  
con nuestro informe de fecha 20-02-2020  
Por Comisión Fiscalizadora

DIEGO MARIA SERRANO REDONNET  
Síndico  
Abogado U.C.A.  
C.P.A.C.F. - Tomo 43, Folio 115

ROXANA M. FIASCHE  
Contadora General

GASTÓN L. INZAGHI (Socio)  
Contador Público U.B.  
C.P.C.E.C.A.B.A. - Tomo 297, Folio 129

Los gastos de reparación y mantenimiento se reconocen en el estado de resultados del ejercicio en que se incurren.

La depreciación es calculada utilizando el método de línea recta, aplicando tasas anuales suficientes para extinguir los valores de los bienes al final de la vida útil estimada.

La vida útil para cada uno de los ítems que componen el rubro se detalla en el anexo F. Terrenos y obras en curso no se amortizan.

Los valores residuales de la propiedad, planta y equipo, las vidas útiles y los métodos de depreciación se revisan y ajustan si fuera necesario, a la fecha de cierre de cada ejercicio o cuando existan indicios de desvalorización.

El valor de libros de la propiedad, planta y equipo se reduce inmediatamente a su importe recuperable cuando el importe en libros es superior al monto recuperable estimado.

Al cierre del ejercicio, la Entidad actualiza su evaluación del valor razonable de cada inmueble considerando las tasaciones independientes más recientes. Al respecto, la Entidad determina el valor de un inmueble en un rango de estimaciones razonable de valor razonable. La mejor evidencia de valor razonable es precios corrientes de inmuebles similares en un mercado activo. Cuando esa información no se encuentra disponible se considera valor razonable al calculado por el método de comparables, el cual consiste en determinar el valor de venta de la propiedad, a través de su comparación con otras de similares características, en cuanto a ubicación, tipo y zonificación.

La diferencia en el valor de libros que surge del revalúo de los inmuebles es reconocido, neto de impuestos, en "Otros Resultados Integrales" y acumulados en reserva del patrimonio. Las minusvalías fueron reconocidas como una disminución en "Otros Resultados Integrales acumulados" hasta su consumo (Otros movimientos del estado de cambio en el patrimonio) y el excedente en "Depreciaciones y desvalorizaciones".

El Banco contrata valuadores independientes externos y calificados para determinar el valor razonable de los inmuebles a una fecha cercana al cierre del ejercicio. Al 31 de diciembre de 2019, los valores razonables fueron determinados mediante el análisis de la utilización del método de comparables de mercado.

Dado que las entradas clave bajo el método de comparables son precios de inmuebles comparables los valores razonables así determinados se categorizan en la jerarquía de nivel 2.

Las ganancias y pérdidas por la venta de elementos de propiedad, planta y equipos se calculan comparando los ingresos obtenidos con el valor del bien respectivo y se incluyen en el estado de resultado.

ENRIQUE CRISTOFANI  
Presidente

SERGIO LEW  
Gerente General

Firmado a efectos de su identificación  
con nuestro informe de fecha 20-02-2020  
PRICE WATERHOUSE & CO. S.R.L.  
(Registro de Sociedades Comerciales  
C.P.C.E.C.A.B.A. - Tomo 1, Folio 17)

Firmado a efectos de su identificación  
con nuestro informe de fecha 20-02-2020  
Por Comisión Fiscalizadora

DIEGO MARIA SERRANO REDONNET  
Síndico  
Abogado U.C.A.  
C.P.A.C.F. - Tomo 43, Folio 115

ROXANA M. FIASCHE  
Contadora General

GASTÓN L. INZAGHI (Socio)  
Contador Público U.B.  
C.P.C.E.C.A.B.A. - Tomo 297, Folio 129

## 2.15. Otros Activos no Financieros

### Otros bienes diversos

Al 31 de diciembre de 2019 y 2018, los bienes de uso futuro corresponden inmuebles a destinarse como sucursales, los que ascienden a 180.068 y 611.481, respectivamente.

El siguiente cuadro detalla la información al 31 de diciembre de 2019 relacionada con los valores de tasaciones obtenidas:

Detalle de clases	Tasador	Fecha de revaluación	Importe en libros s/ Modelo de costo	Ajuste por Revaluación	Saldo al 31/12/2019
- Inmuebles de uso futuro	- Cushman & Wakefield /Toribio Achaval	30/11/2019	155.497	24.571	180.068

## 2.16. Activos intangibles

### (a) Valor llave

El Banco utiliza el método de la adquisición para contabilizar todas las combinaciones de negocios, independientemente de si se adquieren instrumentos de capital u otros activos. La contraprestación transferida por la adquisición de un negocio comprende:

- valores razonables de los activos transferidos
- pasivos incurridos a los antiguos propietarios del negocio adquirido
- participaciones de capital emitidos por el Banco
- el valor razonable de cualquier activo o pasivo que resulte de un acuerdo de retribución contingente, y
- valor razonable de cualquier participación de capital preexistente en el negocio.

Los activos identificables adquiridos y los pasivos y pasivos contingentes asumidos en una combinación de negocios, con excepciones limitadas, se miden inicialmente a sus valores razonables en la fecha de adquisición. El Banco reconoce cualquier participación no controladora en la entidad adquirida sobre una base de adquisición por adquisición, ya sea a valor razonable o por la parte proporcional de la participación no controladora de los activos identificables netos de la entidad adquirida.

Los costos relacionados con la adquisición se cargan a resultados conforme se incurren.

El exceso de la retribución transferida, el importe de cualquier participación no controladora en la entidad adquirida, y el valor razonable a la fecha de adquisición de cualquier participación anterior en la entidad adquirida sobre el valor razonable de los activos identificables netos adquiridos se registra como plusvalía. Si esos montos son menores que el valor razonable de los activos netos identificables del

ENRIQUE CRISTOFANI  
Presidente

SERGIO LEW  
Gerente General

Firmado a efectos de su identificación  
con nuestro informe de fecha 20-02-2020  
PRICE WATERHOUSE & CO. S.R.L.  
(Registro de Sociedades Comerciales  
C.P.C.E.C.A.B.A. - Tomo 1, Folio 17)

Firmado a efectos de su identificación  
con nuestro informe de fecha 20-02-2020  
Por Comisión Fiscalizadora

DIEGO MARIA SERRANO REDONNET  
Síndico  
Abogado U.C.A.  
C.P.A.C.F. - Tomo 43, Folio 115

ROXANA M. FIASCHE  
Contadora General

GASTÓN L. INZAGHI (Socio)  
Contador Público U.B.  
C.P.C.E.C.A.B.A. - Tomo 297, Folio 129

negocio adquirido, la diferencia se reconoce directamente en resultados como una compra en condiciones ventajosas.

El valor llave resultante de la compra de la cartera minorista de BNP Paribas sucursal Buenos Aires fue tratado mediante la opción prevista en la NIIF 1 “Adopción por primera vez de las NIIF”, en cuanto a la no aplicación retroactiva de la NIIF 3 “Combinaciones de negocios”.

Los valores llaves no se amortizan. Banco Santander Río evalúa anualmente, o cuando existan indicios de desvalorización, la recuperabilidad de los valores llave sobre la base de flujos futuros de fondos descontados más otra información disponible a la fecha de preparación de los estados financieros. Las pérdidas por desvalorización una vez contabilizadas no se revierten. Las ganancias y pérdidas por la venta de una entidad incluyen el saldo de valor llave relacionado con la entidad vendida.

El valor llave se asigna a unidades generadoras de efectivo a efectos de realizar las pruebas de recuperabilidad. La asignación se efectúa entre aquellas unidades generadoras de efectivo (o grupos de unidades), identificadas de acuerdo con el criterio de segmento operativo, que se benefician de la combinación de negocios de la que surgió el valor llave.

#### **(b) Licencias**

Las licencias adquiridas individualmente se valúan inicialmente al costo, mientras que las adquiridas a través de combinaciones de negocios se reconocen a su valor razonable estimado a la fecha de la adquisición.

A la fecha de cierre de los estados financieros, los activos intangibles con vida útil definida, se presentan netos de las depreciaciones acumuladas y/o de las pérdidas por desvalorización acumuladas, si las hubiera. Estos activos se someten a pruebas de desvalorización anualmente o cuando haya indicios de desvalorización.

Las licencias adquiridas por la Entidad han sido clasificadas como activos intangibles con vida útil definida, siendo amortizadas en forma lineal a lo largo del período de la licencia, la cual no supera los 5 años.

#### **(c) Programas informáticos desarrollados**

Los costos asociados con el mantenimiento de software se reconocen como gasto cuando se incurren. Los costos de desarrollo, adquisición e implementación que son directamente atribuibles al diseño y pruebas de software identificables y únicos que controla Banco Santander Río, se reconocen como activos.

Los programas informáticos desarrollados internamente se reconocen como activos intangibles cuando, entre otros requisitos (básicamente la capacidad para utilizarlos o venderlos), dichos activos pueden ser identificados y puede demostrarse su capacidad de generar beneficios económicos en el futuro.

Los gastos incurridos durante la fase de investigación se reconocen directamente en el estado de resultados del ejercicio en que se incurren, no pudiéndose incorporar posteriormente al valor en libros del activo intangible.

ENRIQUE CRISTOFANI  
Presidente

SERGIO LEW  
Gerente General

Firmado a efectos de su identificación  
con nuestro informe de fecha 20-02-2020  
PRICE WATERHOUSE & CO. S.R.L.  
(Registro de Sociedades Comerciales  
C.P.C.E.C.A.B.A. - Tomo 1, Folio 17)

Firmado a efectos de su identificación  
con nuestro informe de fecha 20-02-2020  
Por Comisión Fiscalizadora

DIEGO MARIA SERRANO REDONNET  
Síndico  
Abogado U.C.A.  
C.P.A.C.F. - Tomo 43, Folio 115

ROXANA M. FIASCHE  
Contadora General

GASTÓN L. INZAGHI (Socio)  
Contador Público U.B.  
C.P.C.E.C.A.B.A. - Tomo 297, Folio 129

Los costos incurridos en el desarrollo, adquisición o implementación de software, reconocidos como activos intangibles, se amortizan aplicando el método de la línea recta durante sus vidas útiles estimadas.

#### **(d) Otros activos intangibles**

Con motivo de la combinación de negocio resultante de la compra de la cartera minorista de Citibank Sucursal Buenos Aires, el Banco identificó activos medidos inicialmente a sus valores razonables a la fecha de adquisición, los cuales son amortizados aplicando el método de la línea recta durante sus vidas útiles estimadas. Cabe señalar que, el activo intangible reconocido por marca, no se amortiza.

### **2.17. Activos no corrientes mantenidos para la venta y Operaciones discontinuadas**

Los activos, o grupos de activos, clasificados como disponibles para la venta de acuerdo a lo establecido por la NIIF 5 “Activos no corrientes mantenidos para la venta y operaciones discontinuadas”, serán expuestos en forma separada del resto de los activos.

Un activo podrá ser clasificado como disponible para la venta (incluye la pérdida de control de una subsidiaria) si su importe en libros se recuperará fundamentalmente por una transacción de venta, en lugar de por su uso continuado, dentro de los 12 meses de posteriores al último cierre de ejercicio.

Para aplicar la clasificación anterior, un activo deberá cumplir las siguientes condiciones:

- 1) Estar disponibles para su venta inmediata en las condiciones actuales;
- 2) La gerencia debe estar comprometida por un plan para vender el activo y haber iniciado de forma activa un programa para encontrar un comprador y completar el plan;
- 3) Negociarse activamente su venta a un precio razonable, en relación con su valor razonable actual;
- 4) Se espera que la venta sea concertada dentro de un año desde su fecha de reclasificación;
- 5) Es poco probable que se realicen cambios significativos sobre el plan o que el mismo sea retirado.

En ocasiones, una entidad dispone de un grupo de activos (valor llave incluido, en caso de corresponder), posiblemente con algunos pasivos directamente asociados, de forma conjunta y en una sola transacción.

Los activos, o grupos de activos, clasificados como disponibles para la venta de acuerdo a lo establecido por la NIIF 5 “Activos no corrientes mantenidos para la venta y operaciones discontinuadas”, son medidos al menor valor entre su importe en libros y su valor razonable menos los costos de venta al cierre.

Los activos dentro de esta clasificación, no se depreciarán mientras estén clasificados como mantenido para la venta, o mientras forme parte de un grupo de activos para su disposición clasificado como mantenido para la venta. No obstante, continuarán reconociéndose tanto los intereses como otros gastos atribuibles a los pasivos de un grupo de activos para su disposición que se haya clasificado como mantenido para la venta.

Los pasivos directamente asociados con los grupos de activos a ser dispuestos serán reclasificados y expuestos separadamente en el Estado de Situación Financiera del Banco.

ENRIQUE CRISTOFANI  
Presidente

SERGIO LEW  
Gerente General

Firmado a efectos de su identificación  
con nuestro informe de fecha 20-02-2020  
PRICE WATERHOUSE & CO. S.R.L.  
(Registro de Sociedades Comerciales  
C.P.C.E.C.A.B.A. - Tomo 1, Folio 17)

Firmado a efectos de su identificación  
con nuestro informe de fecha 20-02-2020  
Por Comisión Fiscalizadora

DIEGO MARIA SERRANO REDONNET  
Síndico  
Abogado U.C.A.  
C.P.A.C.F. - Tomo 43, Folio 115

ROXANA M. FIASCHE  
Contadora General

GASTÓN L. INZAGHI (Socio)  
Contador Público U.B.  
C.P.C.E.C.A.B.A. - Tomo 297, Folio 129



Una operación discontinuada es un componente de Banco Santander Río que ha sido dispuesto, o bien que ha sido clasificado como mantenido para la venta y cumple alguna de las siguientes condiciones:

- a- representa una línea de negocio o un área geográfica, que es significativa y puede considerarse separada del resto;
- b- es parte de un único plan coordinado para disponer de una línea de negocio o de un área geográfica de la operación que sea significativa y pueda considerarse separada del resto; o
- c- es una entidad independiente adquirida exclusivamente con la finalidad de revenderla.

Cualquier ganancia o pérdida que surja de volver a medir un activo (o grupo de activos para su disposición) clasificado como mantenido para la venta, que no cumpla la definición de operación discontinuada, se incluirá en el resultado de las operaciones que continúan.

## 2.18. Desvalorización de activos no financieros

Los activos no financieros que tienen vida útil indefinida no están sujetos a amortización y se someten a pruebas anuales de desvalorización cada vez que haya un indicio de deterioro o mínimamente en forma anual. A diferencia del supuesto anterior, aquellos bienes que son amortizables se someten a pruebas de desvalorización cuando se producen eventos o circunstancias que indican que podría no recuperarse su valor de libros.

Las pérdidas por desvalorización se reconocen cuando el valor de libros excede a su valor recuperable. El valor recuperable de los activos corresponde al mayor entre el monto neto que se obtendría de su venta o su valor en uso. A efectos de la prueba de desvalorización, los activos se agrupan al menor nivel en que generan flujos de efectivo identificables (unidades generadoras de efectivo). El valor de libros de activos no financieros distintos del valor llave sobre los que se ha registrado una desvalorización, se revisan a cada fecha de reporte para verificar posibles reversiones de desvalorizaciones.

## 2.19. Activos fiduciarios

Los activos mantenidos por la Entidad en su rol de fiduciario, no se informan en el estado de situación financiera. Las comisiones recibidas de actividades fiduciarias se muestran en ingresos por comisiones.

## 2.20. Compensación de Instrumentos Financieros

Los activos y pasivos financieros se compensan informando el importe neto en el estado de situación financiera solo cuando existe un derecho exigible legalmente para compensar los importes reconocidos, y existe la intención de liquidar en términos netos o realizar el activo y liquidar la responsabilidad simultáneamente. Al 31 de diciembre de 2019 y 2018, la Entidad no presenta activos y pasivos sujetos a compensación en el Estado de Situación Financiera.

## 2.21. Financiaciones recibidas del BCRA y otras Instituciones Financieras

Los montos adeudados a otras entidades financieras son registrados en el momento en que el capital es adelantado al Banco por la entidad bancaria. El pasivo financiero no derivado es medido a costo amortizado. En el caso que el Banco recompre la deuda propia, ésta es eliminada de los estados

ENRIQUE CRISTOFANI  
Presidente

SERGIO LEW  
Gerente General

Firmado a efectos de su identificación  
con nuestro informe de fecha 20-02-2020  
PRICE WATERHOUSE & CO. S.R.L.  
(Registro de Sociedades Comerciales  
C.P.C.E.C.A.B.A. - Tomo 1, Folio 17)

Firmado a efectos de su identificación  
con nuestro informe de fecha 20-02-2020  
Por Comisión Fiscalizadora

DIEGO MARIA SERRANO REDONNET  
Síndico  
Abogado U.C.A.  
C.P.A.C.F. - Tomo 43, Folio 115

ROXANA M. FIASCHE  
Contadora General

GASTÓN L. INZAGHI (Socio)  
Contador Público U.B.  
C.P.C.E.C.A.B.A. - Tomo 297, Folio 129

financieros y la diferencia entre el valor residual del pasivo financiero y el monto pagado es reconocido como un ingreso o egreso financiero según corresponda.

## 2.22. Provisiones y pasivos (activos) contingentes

A la fecha de emisión de los presentes estados financieros el Banco diferencia entre:

Provisiones: saldos acreedores que cubren obligaciones presentes a la fecha del balance surgidas como consecuencia de sucesos pasados de los que pueden derivarse perjuicios patrimoniales para el Banco, que se consideran probables en cuanto a su ocurrencia, concretos en cuanto a su naturaleza, pero indeterminados en cuanto a su importe y/o momento de cancelación.

Pasivos contingentes: obligaciones posibles surgidas como consecuencia de sucesos pasados, cuya materialización está condicionada a que ocurra, o no, uno o más eventos futuros independientes de la voluntad del Banco. Incluyen las obligaciones actuales, cuya cancelación no sea probable que origine una disminución de recursos que incorporan beneficios económicos. El Banco no debe proceder a reconocer contablemente una obligación de carácter contingente. Por el contrario, deberá informar acerca de la obligación en los estados financieros, salvo en el caso de que la salida de recursos que incorporen beneficios económicos tenga una probabilidad remota.

Activos contingentes: activos posibles, surgidos como consecuencia de sucesos pasados, cuya existencia está condicionada y debe confirmarse cuando ocurran, o no, eventos inciertos que no están enteramente bajo el control del Banco. Los activos contingentes no se reconocen en los estados financieros, pero se informa de ellos en la Notas siempre y cuando sea probable el aumento de recursos que incorporen beneficios económicos por esta causa.

Los estados financieros del Banco recogen todas las provisiones significativas con respecto a las cuales se estima que la probabilidad de que se tenga que atender la obligación es mayor que de lo contrario.

Las provisiones (que se cuantifican teniendo en consideración la mejor información disponible sobre las consecuencias del suceso en el que traen su causa y son re-estimadas con ocasión de cada cierre contable) se utilizan para afrontar las obligaciones específicas para las cuales fueron originalmente reconocidas, procediéndose a su reversión, total o parcial, cuando dichas obligaciones dejan de existir o disminuyen.

Cuando resulte importante el efecto financiero producido por el descuento, el importe de la provisión deberá ser el valor presente de los desembolsos que se espera sean necesarios para cancelar la obligación utilizando una tasa de interés antes de impuestos que refleje las actuales condiciones del mercado sobre el valor del dinero y los riesgos específicos para dicha obligación. El incremento en la provisión por el paso del tiempo se reconoce en el rubro “Otros gastos operativos” del Estado de Resultados.

En el anexo J “Movimientos de provisiones” se clasifican las provisiones en función de las obligaciones cubiertas, incluyéndose en “Otros” principalmente las provisiones correspondientes a causas comerciales, colectivas y laborales.

ENRIQUE CRISTOFANI  
Presidente

SERGIO LEW  
Gerente General

Firmado a efectos de su identificación  
con nuestro informe de fecha 20-02-2020  
PRICE WATERHOUSE & CO. S.R.L.  
(Registro de Sociedades Comerciales  
C.P.C.E.C.A.B.A. - Tomo 1, Folio 17)

Firmado a efectos de su identificación  
con nuestro informe de fecha 20-02-2020  
Por Comisión Fiscalizadora

DIEGO MARIA SERRANO REDONNET  
Síndico  
Abogado U.C.A.  
C.P.A.C.F. - Tomo 43, Folio 115

ROXANA M. FIASCHE  
Contadora General

GASTÓN L. INZAGHI (Socio)  
Contador Público U.B.  
C.P.C.E.C.A.B.A. - Tomo 297, Folio 129

En caso de existir, las posiciones fiscales inciertas del Banco son reevaluadas por el Banco al final de cada ejercicio. Los pasivos se registran para las posiciones del impuesto a las ganancias que el Banco determina que tienen más probabilidades que no de dar lugar a la imposición de impuestos adicionales en caso de que las autoridades fiscales cuestionen tales posiciones. La evaluación se basa en la interpretación de las leyes tributarias que se han promulgado o se han promulgado de manera sustancial al final del ejercicio, y cualquier jurisprudencia u otras decisiones sobre tales asuntos.

A la fecha de emisión de los presentes estados financieros, la Gerencia del Banco entiende que no se han presentado elementos que permitan determinar la existencia de otras contingencias que puedan materializarse y generar un impacto significativo en los presentes estados financieros que las detalladas en "Anexo J".

### 2.23. Otros pasivos no financieros

Las cuentas por pagar no financieras se devengan cuando la contraparte ha cumplido con sus obligaciones comprometidas en el contrato y se valúan a costo amortizado.

### 2.24. Beneficios al personal

A continuación, se describen los criterios contables más significativos relacionados con los compromisos contraídos con los empleados del Banco, tanto por retribuciones post-empleo como por otros compromisos (ver Nota 22).

#### Beneficios a corto plazo

Los pasivos por remuneraciones, incluidos los beneficios no monetarios, las vacaciones anuales y las licencias que se espera liquidar en su totalidad dentro de los 12 meses posteriores al cierre del ejercicio en que los empleados prestan el servicio relacionado, se reconocen con respecto a los servicios de los empleados hasta el cierre del ejercicio y se miden según los montos que se espera pagar cuando se liquiden los pasivos. Incluye sueldos, contribuciones sociales y otros gastos de personal.

El costo se registra con cargo al rubro Beneficios al Personal del Estado de Resultados.

#### Beneficios post-empleo

##### 1. Planes de aportación definida

Con fecha 22 de marzo de 2010, el Directorio de la Entidad ha aprobado un plan de pensiones dirigido a, Gerentes del Banco con la finalidad de mejorar los beneficios de largo plazo de los funcionarios clave contribuyendo e incentivando de esta manera a la retención del capital humano.

El plan es de participación libre y voluntaria de los beneficiarios y consiste en un sistema de contribución definida integrado por los aportes de cada beneficiario y del Banco, los que se acumularán e invertirán hasta el acceso al beneficio según corresponda. Los beneficiarios accederán al plan en los casos de jubilación, incapacidad laboral total y permanente, o fallecimiento. El plan ha sido diseñado sobre la base de las prácticas locales de mercado.

Al 31 de diciembre de 2019 y 2018, los aportes efectuados durante cada ejercicio por la Entidad ascienden a 41.057 y 26.701, respectivamente

ENRIQUE CRISTOFANI  
Presidente

SERGIO LEW  
Gerente General

Firmado a efectos de su identificación  
con nuestro informe de fecha 20-02-2020  
PRICE WATERHOUSE & CO. S.R.L.  
(Registro de Sociedades Comerciales  
C.P.C.E.C.A.B.A. - Tomo 1, Folio 17)

Firmado a efectos de su identificación  
con nuestro informe de fecha 20-02-2020  
Por Comisión Fiscalizadora

DIEGO MARIA SERRANO REDONNET  
Síndico  
Abogado U.C.A.  
C.P.A.C.F. - Tomo 43, Folio 115

ROXANA M. FIASCHE  
Contadora General

GASTÓN L. INZAGHI (Socio)  
Contador Público U.B.  
C.P.C.E.C.A.B.A. - Tomo 297, Folio 129

El costo se registra con cargo al rubro Beneficios al Personal del Estado de Resultados.

## 2. Otros beneficios post-empleo

El Banco ha ofrecido a determinados empleados la posibilidad de retirarse voluntariamente cubriendo por un plazo de tiempo establecido ciertos beneficios de medicina prepaga constituyendo las correspondientes provisiones para cubrir el costo de los compromisos asumidos por este concepto.

El costo se registra con cargo al rubro Beneficios al Personal del Estado de Resultados.

### Beneficios a largo plazo y pagos basados en acciones

El Banco posee una política de remuneración variable diferida únicamente para las personas consideradas como tomadores de riesgo. Dicha política supone la entrega diferida, en un determinado porcentaje de efectivo y de acciones de Banco Santander S.A., por un período de tres años y/o 5 años, de parte de la retribución variable que perciban en función de sus responsabilidades (ver Nota 22).

Asimismo, no existen planes de opciones de preferencia para la compra de acciones ni contratos de locación de servicio de los Directores con el Banco que establezcan beneficios luego de la terminación de sus mandatos.

## 2.25. Obligaciones emitidas

### a) Obligaciones Negociables no subordinadas (ver nota 19)

Las obligaciones negociables emitidas por Banco Santander Río son medidas a costo amortizado. En el caso que Banco Santander Río compre obligaciones negociables propias, las mismas son eliminadas de los estados financieros y la diferencia entre el valor residual del pasivo financiero y el pago de las mismas es incluida en el Estado de Resultados Integral como un ingreso por cancelación anticipada de deuda.

### b) Obligaciones subordinadas (ver nota 20)

#### 1) Instrumentos de deuda

Los saldos registrados en el ítem Obligaciones subordinadas del pasivo, fueron valuadas a costo amortizado, utilizando el método del interés efectivo.

#### 2) Instrumentos de patrimonio

Un instrumento de patrimonio es cualquier contrato que ponga de manifiesto una participación residual en los activos del Banco, después de deducir todos sus pasivos.

Para determinar si un instrumento financiero es un instrumento de patrimonio y no un pasivo financiero, el Banco considera si se cumplen las dos condiciones descritas a continuación.

ENRIQUE CRISTOFANI  
Presidente

SERGIO LEW  
Gerente General

Firmado a efectos de su identificación  
con nuestro informe de fecha 20-02-2020  
PRICE WATERHOUSE & CO. S.R.L.  
(Registro de Sociedades Comerciales  
C.P.C.E.C.A.B.A. - Tomo 1, Folio 17)

Firmado a efectos de su identificación  
con nuestro informe de fecha 20-02-2020  
Por Comisión Fiscalizadora

DIEGO MARIA SERRANO REDONNET  
Síndico  
Abogado U.C.A.  
C.P.A.C.F. - Tomo 43, Folio 115

ROXANA M. FIASCHE  
Contadora General

GASTÓN L. INZAGHI (Socio)  
Contador Público U.B.  
C.P.C.E.C.A.B.A. - Tomo 297, Folio 129

- (a) El instrumento no incorpora una obligación contractual:
- (i) de entregar efectivo u otro activo financiero a otra entidad; o
  - (ii) de intercambiar activos o pasivos financieros con otra entidad bajo condiciones que sean potencialmente desfavorables para el Banco
- (b) Si el instrumento puede o va a ser liquidado con los instrumentos de patrimonio propios del Banco, es:
- (i) un instrumento no derivado, que no comprende ninguna obligación contractual para el emisor de entregar un número variable de los instrumentos de patrimonio propio; o
  - (ii) un instrumento derivado a ser liquidado exclusivamente por el emisor a través del intercambio de una cantidad fija de efectivo u otro activo financiero por una cantidad fija de sus instrumentos de patrimonio propios. A estos efectos no se incluirán entre los instrumentos de patrimonio propios de la entidad a los que sean, en sí mismos, contratos para la futura recepción o entrega de instrumentos de patrimonio propios de la entidad.

El Banco reconoce inicialmente los instrumentos de patrimonio al valor razonable del efectivo u otros recursos recibidos neto de los costos incrementales directamente atribuibles a la transacción de patrimonio que no se hubieran generado si ésta no se hubiera llevado a cabo.

## 2.26. Capital Social

La cuenta “Capital Social” se expone a su valor nominal de acuerdo con las disposiciones legales. (ver nota 23.1)

Cuando el Banco compra acciones propias (acciones propias en cartera), el pago efectuado, incluyendo cualquier costo directamente atribuible a la transacción (neto de impuestos) se deduce del patrimonio neto hasta que las acciones se cancelen o vendan.

## 2.27. Ganancias Reservadas

Conforme a las regulaciones establecidas por el BCRA, corresponde asignar a reserva legal el 20% de las utilidades del ejercicio netas de los eventuales ajustes de ejercicios anteriores, en caso de corresponder. No obstante, ello para la distribución de utilidades las entidades deberán regirse por lo estipulado por el BCRA en el texto ordenado sobre distribución de resultados las Entidades Financieras según lo detallado en Nota 23.3.

## 2.28. Distribución de dividendos

La distribución de dividendos a los accionistas del Banco se reconoce como pasivo en los estados financieros en el ejercicio en el que los mismos. se aprueban por la Asamblea de accionistas.

ENRIQUE CRISTOFANI  
Presidente

SERGIO LEW  
Gerente General

Firmado a efectos de su identificación  
con nuestro informe de fecha 20-02-2020  
PRICE WATERHOUSE & CO. S.R.L.  
(Registro de Sociedades Comerciales  
C.P.C.E.C.A.B.A. - Tomo 1, Folio 17)

Firmado a efectos de su identificación  
con nuestro informe de fecha 20-02-2020  
Por Comisión Fiscalizadora

DIEGO MARIA SERRANO REDONNET  
Síndico  
Abogado U.C.A.  
C.P.A.C.F. - Tomo 43, Folio 115

ROXANA M. FIASCHE  
Contadora General

GASTÓN L. INZAGHI (Socio)  
Contador Público U.B.  
C.P.C.E.C.A.B.A. - Tomo 297, Folio 129

## 2.29. Reconocimiento de ingresos

### Ingresos y egresos financieros

Los ingresos y egresos financieros son registrados para todos los activos y pasivos medidos de acuerdo con el método de la tasa efectiva, por el cual se difieren todos los resultados positivos o negativos que son parte integral de la tasa efectiva de la operación.

### Comisiones en la formalización de préstamos

Los resultados que se incluyen dentro de la tasa efectiva incluyen erogaciones o ingresos relacionados con la creación o adquisición de un activo o pasivo financiero, como por ejemplo compensaciones recibidas por el análisis de la condición financiera del cliente, negociación de los términos del instrumento, la preparación y procesamiento de los documentos necesarios para concertar la transacción y las compensaciones recibidas por el otorgamiento de acuerdos de crédito que se espera sean utilizados por el cliente. El Banco registra todos sus pasivos financieros no derivados a costo amortizado.

Cabe destacar que las comisiones que el Banco percibe por la originación de préstamos sindicados no forman parte de la tasa efectiva del producto, siendo estas reconocidas en el Estado de Resultados en el momento en que el servicio es prestado, siempre y cuando el Banco no retenga parte del mismo o esta sea mantenida en iguales condiciones que el resto de los participantes. Tampoco forman parte de la tasa efectiva las comisiones percibidas por el Banco por las negociaciones en las transacciones de un tercero, siendo estas reconocidas en el momento en que se perfeccionan las mismas.

### Ingresos relacionados con obligaciones de desempeño

El Banco reconoce los ingresos de actividades ordinarias a lo largo del tiempo cuando el cliente recibe y consume de forma simultánea los beneficios proporcionados por el desempeño del Banco a medida que éste lo realiza. Si una obligación de desempeño no se satisface a lo largo del tiempo entonces el Banco la satisfará en un momento determinado.

Los principales ingresos están constituidos por:

- (i) mantenimiento de cuentas y paquetes
- (ii) servicio de transporte de caudales
- (iii) servicio de recaudación y cash management
- (iv) renovación de tarjetas de crédito
- (v) servicios de caja de seguridad
- (vi) aranceles por banco emisor de tarjetas de crédito
- (vii) emisión de tarjetas de crédito y débito
- (viii) servicio de depósitos en efectivo

### Derechos de clientes no ejercitados

El Banco reconoce la ganancia por derechos de clientes no ejercidos en proporción al patrón que siga el cliente cuando ejerce sus derechos.

ENRIQUE CRISTOFANI  
Presidente

SERGIO LEW  
Gerente General

Firmado a efectos de su identificación  
con nuestro informe de fecha 20-02-2020  
PRICE WATERHOUSE & CO. S.R.L.  
(Registro de Sociedades Comerciales  
C.P.C.E.C.A.B.A. - Tomo 1, Folio 17)

Firmado a efectos de su identificación  
con nuestro informe de fecha 20-02-2020  
Por Comisión Fiscalizadora

DIEGO MARIA SERRANO REDONNET  
Síndico  
Abogado U.C.A.  
C.P.A.C.F. - Tomo 43, Folio 115

ROXANA M. FIASCHE  
Contadora General

GASTÓN L. INZAGHI (Socio)  
Contador Público U.B.  
C.P.C.E.C.A.B.A. - Tomo 297, Folio 129

#### Pasivos del contrato

El Banco posee un programa de fidelización que consiste en la acumulación de puntos generados por los consumos efectuados con tarjetas de crédito, los cuales pueden ser canjeados por cualquier oferta (consistente, entre otros, en productos, beneficios y premios) disponible en la plataforma.

La Entidad concluyó que los premios a otorgar dan lugar a una obligación de desempeño separada. En función de ello, al cierre de cada ejercicio, la Entidad registra contablemente por los premios a otorgar, un pasivo del contrato, en el rubro “Otros pasivos no financieros”.

La Entidad estima el valor razonable de los puntos otorgados a los clientes mediante la aplicación de técnicas estadísticas. Los datos de los que se nutren los modelos incluyen supuestos acerca de los porcentajes de canje, la combinación de productos que estarán disponibles para el canje en el futuro y las preferencias de los clientes.

### 2.30. Impuesto a las ganancias y ganancia mínima presunta

#### Impuesto a las ganancias

El cargo por impuesto a las ganancias comprende al impuesto corriente y al diferido. El impuesto se reconoce en el estado de resultados, excepto cuando se trata de partidas que deban ser reconocidas directamente en otros resultados integrales. En este caso, cada partida se presenta antes de calcular su impacto en el impuesto a las Ganancias, el que se detalla en la partida correspondiente.

#### Impuesto a las ganancias corriente:

El cargo por impuesto a las ganancias corriente se calcula sobre la base de las leyes impositivas promulgadas o sustancialmente promulgadas a la fecha del estado de situación financiera en donde el Banco opera y genera ganancia imponible. El Banco evalúa periódicamente la posición asumida en las declaraciones juradas de impuestos respecto de situaciones en las que las leyes tributarias son objeto de interpretación. Por su parte, cuando corresponde, constituye provisiones sobre los montos que espera deberá pagar a las autoridades tributarias.

#### Impuesto diferido:

El impuesto a las ganancias diferido se determina en su totalidad, por el método del pasivo, sobre las diferencias temporales que surgen entre las bases tributarias de activos y pasivos y sus respectivos valores contables. Sin embargo, el impuesto diferido que surge por el reconocimiento inicial de un activo o de un pasivo en una transacción que no corresponda a una combinación de negocios, que al momento de la transacción no afecta ni la utilidad ni la pérdida contable o gravable, no se registra. El impuesto diferido se determina usando tasas tributarias (y legislación) que han sido promulgadas a la fecha del balance general y que se espera serán aplicables cuando el activo por impuesto diferido se realice o el pasivo por impuesto diferido se pague.

Los activos por impuestos diferidos sólo se reconocen en la medida que sea probable que se produzcan beneficios impositivos futuros contra los que se puedan usar las diferencias temporarias.

El Banco reconoce un pasivo por impuesto diferido en el caso de diferencias temporales imponderables relacionadas con las inversiones en subsidiarias y en afiliadas, excepto que se den las dos condiciones siguientes:

ENRIQUE CRISTOFANI  
Presidente

SERGIO LEW  
Gerente General

Firmado a efectos de su identificación  
con nuestro informe de fecha 20-02-2020  
PRICE WATERHOUSE & CO. S.R.L.  
(Registro de Sociedades Comerciales  
C.P.C.E.C.A.B.A. - Tomo 1, Folio 17)

Firmado a efectos de su identificación  
con nuestro informe de fecha 20-02-2020  
Por Comisión Fiscalizadora

DIEGO MARIA SERRANO REDONNET  
Síndico  
Abogado U.C.A.  
C.P.A.C.F. - Tomo 43, Folio 115

ROXANA M. FIASCHE  
Contadora General

GASTÓN L. INZAGHI (Socio)  
Contador Público U.B.  
C.P.C.E.C.A.B.A. - Tomo 297, Folio 129

- (i) el Banco controla la oportunidad en que se revertirán las diferencias temporales;
- (ii) es probable que dicha diferencia temporal no se revierta en un momento previsible en el futuro.

Los saldos de impuestos a las ganancias diferidos de activos y pasivos se compensan cuando existe el derecho legal a compensar impuestos activos corrientes con impuestos pasivos corrientes y cuando se relacionen con la misma autoridad fiscal del Banco o de las distintas subsidiarias en donde exista intención y posibilidad de liquidar los saldos impositivos sobre bases netas.

### **Impuesto a la ganancia mínima presunta**

El impuesto a la ganancia mínima presunta fue establecido durante el ejercicio económico 1998 por la Ley N° 25.063 por el término de diez ejercicios anuales. Luego de sucesivas prórrogas, y considerando lo establecido por la Ley N° 27.260, el mencionado gravamen rige por los ejercicios económicos que finalicen hasta el 31 de diciembre de 2018, inclusive. Este impuesto es complementario del impuesto a las ganancias, dado que, mientras este último grava la utilidad impositiva del ejercicio, el impuesto a la ganancia mínima presunta constituye una imposición mínima que grava la renta potencial de ciertos activos productivos a la tasa del 1%, de modo que la obligación fiscal de cada Entidad coincidirá con el mayor de ambos impuestos. La mencionada Ley prevé, para el caso de entidades regidas por la Ley de Entidades Financieras, que las mismas deberán considerar como base imponible del gravamen el 20% de sus activos gravados previa deducción de aquellos definidos como no computables.

Sin embargo, si el impuesto a la ganancia mínima presunta excede en un ejercicio fiscal al impuesto a las ganancias, dicho exceso podrá computarse como pago a cuenta de cualquier excedente del impuesto a las ganancias sobre el impuesto a la ganancia mínima presunta que se pudiera producir en cualquiera de los diez ejercicios siguientes, una vez que se hayan agotado los quebrantos acumulados.

Al 31 de diciembre de 2018, el importe determinado del impuesto a la ganancia fue superior al impuesto a la ganancia mínima presunta.

### **2.31. Resultado por Acción**

El resultado por acción básico es determinado por el cociente entre el resultado del ejercicio atribuible a los accionistas ordinarios del Banco, excluyendo, de corresponder el efecto después de impuestos de los beneficios de las acciones preferidas, por el promedio de acciones ordinarias en circulación durante el ejercicio.

### **2.32. Políticas y Estimaciones Contables Críticas**

La preparación de estados financieros de conformidad con el marco contable establecido por el BCRA requiere el uso de ciertas estimaciones contables críticas. También requiere que la Gerencia ejerza su juicio en el proceso de aplicación de las normas contables establecidas por el BCRA para establecer las políticas contables del Banco.

El Banco ha identificado las siguientes áreas que implican un mayor grado de juicio o complejidad, o áreas en las que los supuestos y estimaciones son significativos para los estados financieros que son esenciales para la comprensión de los riesgos informativos contables / financieros subyacentes:

ENRIQUE CRISTOFANI  
Presidente

SERGIO LEW  
Gerente General

Firmado a efectos de su identificación  
con nuestro informe de fecha 20-02-2020  
PRICE WATERHOUSE & CO. S.R.L.  
(Registro de Sociedades Comerciales  
C.P.C.E.C.A.B.A. - Tomo 1, Folio 17)

Firmado a efectos de su identificación  
con nuestro informe de fecha 20-02-2020  
Por Comisión Fiscalizadora

DIEGO MARIA SERRANO REDONNET  
Síndico  
Abogado U.C.A.  
C.P.A.C.F. - Tomo 43, Folio 115

ROXANA M. FIASCHE  
Contadora General

GASTÓN L. INZAGHI (Socio)  
Contador Público U.B.  
C.P.C.E.C.A.B.A. - Tomo 297, Folio 129



**a- Valor razonable de derivados y otros instrumentos financieros**

El valor razonable de los instrumentos financieros que no se cotizan en los mercados activos son determinados usando técnicas de valuación. Dichas técnicas, son validadas y revisadas periódicamente por personal calificado independiente del área que las creó. Todos los modelos son evaluados y ajustados antes de ser usados, para asegurar que los resultados reflejen la información actual y precios comparativos del mercado. En lo posible, los modelos usan solamente información observable; sin embargo, factores como riesgo de crédito (propio y de la contraparte), volatilidades y correlaciones requieren de la utilización de estimados. Los cambios en los supuestos acerca de estos factores pueden afectar el valor razonable reportado de los instrumentos financieros.

**b- Pérdidas por deterioro de préstamos y anticipos. (Nota 2.12)**

El Banco realiza estimaciones sobre las capacidades de repago de los clientes para determinar el nivel de provisionamiento que le corresponde según la normativa BCRA.

**c- Deterioro de Activos no Financieros**

Los activos intangibles con vidas finitas y propiedades, planta y equipo se amortizan o deprecian a lo largo de su vida útil estimada en forma lineal. El Banco monitorea las condiciones relacionadas con estos activos para determinar si los eventos y circunstancias justifican una revisión del período de amortización o depreciación restante y si existen factores o circunstancias que impliquen un deterioro en el valor de los activos que no pueda ser recuperado.

El Banco ha aplicado el juicio en la identificación de los indicadores de deterioro de propiedad, planta y equipo y activos intangibles. El Banco ha determinado que no hubo indicios de deterioro para ninguno de los ejercicios presentados en sus estados financieros, por lo cual no se ha estimado ningún valor recuperable.

**d- Impuesto a las ganancias e impuesto diferido**

Se requiere un juicio significativo al determinar los pasivos y activos por impuestos corrientes y diferidos. El impuesto corriente se provisiona de acuerdo a los montos que se espera pagar y el impuesto diferido se provisiona sobre las diferencias temporarias entre las bases impositivas de los activos y pasivos y sus valores en libros, a las alícuotas que se espera estén vigentes al momento de reversión de estas.

Se reconoce un activo por impuesto diferido en la medida en que exista la probabilidad de que se disponga de ganancias imponibles futuras contra las cuales se puedan utilizar las diferencias temporarias, basado en los presupuestos de la gerencia con respecto a los montos y la oportunidad de las ganancias imponibles futuras. Luego se debe determinar la posibilidad de que los activos por impuesto diferido se utilicen y compensen contra ganancias imponibles futuras. Los resultados reales pueden diferir de estas estimaciones, por ejemplo, cambios en la legislación impositiva o el resultado de la revisión definitiva de las declaraciones juradas de impuestos por parte del fisco y los tribunales fiscales.

ENRIQUE CRISTOFANI  
Presidente

SERGIO LEW  
Gerente General

Firmado a efectos de su identificación  
con nuestro informe de fecha 20-02-2020  
PRICE WATERHOUSE & CO. S.R.L.  
(Registro de Sociedades Comerciales  
C.P.C.E.C.A.B.A. - Tomo 1, Folio 17)

Firmado a efectos de su identificación  
con nuestro informe de fecha 20-02-2020  
Por Comisión Fiscalizadora

DIEGO MARIA SERRANO REDONNET  
Síndico  
Abogado U.C.A.  
C.P.A.C.F. - Tomo 43, Folio 115

ROXANA M. FIASCHE  
Contadora General

GASTÓN L. INZAGHI (Socio)  
Contador Público U.B.  
C.P.C.E.C.A.B.A. - Tomo 297, Folio 129

Las ganancias fiscales futuras y la cantidad de beneficios fiscales que son probables en el futuro se basan en un plan de negocios a mediano plazo preparado por la administración el cual se basa en expectativas que se consideran razonables.

### 3. EFECTIVO Y DEPOSITOS EN BANCOS

La Entidad mantiene equivalentes al efectivo con el objetivo de cumplir con compromisos de pago a corto plazo en lugar de para propósitos de inversión o similares.

Se detallan a continuación los principales componentes del efectivo y sus equivalentes:

	<u>31/12/2019</u>	<u>31/12/2018</u>
Efectivo en pesos	12.897.196	17.337.017
Efectivo en moneda extranjera	70.087.605	120.730.575
B.C.R.A. – cuentas corrientes	107.455.105	67.629.843
Entidades del país y del exterior	2.725.678	6.629.155
Compras o ventas contado a liquidar	130.567	386.090
<b>Total</b>	<b><u>193.296.151</u></b>	<b><u>212.712.680</u></b>

### 4. CATEGORÍAS DE INSTRUMENTOS FINANCIEROS

Al 31 de diciembre de 2019, no existen otros instrumentos financieros que los detallados en el Anexo P de los presentes estados financieros.

A continuación, se detallan las categorías de instrumentos financieros al 31 de diciembre de 2018:

ENRIQUE CRISTOFANI  
Presidente

Firmado a efectos de su identificación  
con nuestro informe de fecha 20-02-2020  
Por Comisión Fiscalizadora

SERGIO LEW  
Gerente General

Firmado a efectos de su identificación  
con nuestro informe de fecha 20-02-2020  
PRICE WATERHOUSE & CO. S.R.L.  
(Registro de Sociedades Comerciales  
C.P.C.E.C.A.B.A. - Tomo 1, Folio 17 )

DIEGO MARIA SERRANO REDONNET  
Síndico  
Abogado U.C.A.  
C.P.A.C.F. - Tomo 43, Folio 115

ROXANA M. FIASCHE  
Contadora General

GASTÓN L. INZAGHI (Socio)  
Contador Público U.B.  
C.P.C.E.C.A.B.A. - Tomo 297, Folio 129

Conceptos	Costo Amortizado	Valor Razonable con cambios en ORI	Valor Razonable con cambios en Resultados
<b>ACTIVOS FINANCIEROS</b>			
<b>Efectivo y depósitos en Bancos</b>	<b>212.712.680</b>	-	-
Efectivo	138.067.592	-	-
Entidades Financieras y corresponsales	74.258.998	-	-
Otros	386.090	-	-
<b>Títulos de deuda a valor razonable con cambios en resultados</b>	-	-	<b>742.729</b>
<b>Instrumentos derivados</b>	-	-	<b>447.883</b>
<b>Otros activos financieros</b>	<b>13.665.514</b>	-	-
<b>Préstamos y otras financiaciones</b>	<b>210.672.585</b>	-	-
Sector Público no Financiero	179.314	-	-
B.C.R.A.	193	-	-
Otras Entidades financieras	3.023.127	-	-
Sector Privado no Financiero y Residentes en el exterior	207.469.951	-	-
Adelantos	17.954.046	-	-
Documentos	28.271.480	-	-
Hipotecarios	11.008.962	-	-
Prendarios	16.972.669	-	-
Personales	30.382.061	-	-
Tarjetas de Crédito	57.773.300	-	-
Arrendamientos Financieros	807.234	-	-
Otros	44.300.199	-	-
<b>Otros Títulos de Deuda</b>	<b>221</b>	<b>34.479.496</b>	-
<b>Activos Financieros entregados en garantía</b>	<b>5.459.485</b>	<b>1.495.309</b>	-
<b>Inversiones en Instrumentos de Patrimonio</b>	-	-	<b>277.253</b>
<b>TOTAL ACTIVOS FINANCIEROS</b>	<b>442.510.485</b>	<b>35.974.805</b>	<b>1.467.865</b>

ENRIQUE CRISTOFANI  
Presidente

SERGIO LEW  
Gerente General

Firmado a efectos de su identificación  
con nuestro informe de fecha 20-02-2020  
PRICE WATERHOUSE & CO. S.R.L.  
(Registro de Sociedades Comerciales  
C.P.C.E.C.A.B.A. - Tomo 1, Folio 17)

Firmado a efectos de su identificación  
con nuestro informe de fecha 20-02-2020  
Por Comisión Fiscalizadora

DIEGO MARIA SERRANO REDONNET  
Síndico  
Abogado U.C.A.  
C.P.A.C.F. - Tomo 43, Folio 115

ROXANA M. FIASCHE  
Contadora General

GASTÓN L. INZAGHI (Socio)  
Contador Público U.B.  
C.P.C.E.C.A.B.A. - Tomo 297, Folio 129

Conceptos	Costo Amortizado	Valor Razonable con cambios en ORI	Valor Razonable con cambios en Resultados
<b>PASIVOS FINANCIEROS</b>			
<b>Depósitos</b>	<b>381.490.684</b>	-	-
Sector Público no Financiero	3.719.594	-	-
Sector Financiero	335.760	-	-
Sector Privado no Financiero y Residentes en el exterior	377.435.330	-	-
Cuentas corrientes	76.874.736	-	-
Caja de ahorros	199.609.395	-	-
Plazo fijo e inversiones a plazo	94.234.521	-	-
Otros	6.716.678	-	-
<b>Instrumentos derivados</b>	-	-	<b>600.153</b>
<b>Otros pasivos financieros</b>	<b>34.016.277</b>	-	-
<b>Financiamientos recibidas del BCRA y otras instituciones financieras</b>	<b>2.506.115</b>	-	-
<b>Obligaciones negociables emitidas</b>	<b>18.208.286</b>	-	-
<b>Obligaciones subordinadas</b>	<b>6.144.097</b>	-	-
<b>TOTAL PASIVOS FINANCIEROS</b>	<b>442.365.459</b>	-	<b>600.153</b>

## 5. VALORES RAZONABLES

Se define al valor razonable como el precio que se recibiría por la venta de un activo o que se pagaría para transferir un pasivo mediante una transacción ordenada entre participantes en el mercado a la fecha de la medición.

El mercado, es aquel en el que las transacciones con los activos o pasivos se llevan a cabo con una frecuencia y volumen suficientes como para facilitar información sobre la fijación de precios de forma permanente. También es necesario que los precios sean verificables, estén accesibles y se publiquen con regularidad.

El Banco clasifica los valores razonables de los instrumentos financieros en 3 niveles o jerarquías, de acuerdo a la calidad de los datos utilizados para su determinación.

**Valor Razonable nivel 1:** El valor razonable de los instrumentos financieros negociados en mercados activos (como derivados negociados públicamente, inversiones negociables o disponibles para la venta) se basa en los precios de cotización de los mercados a la fecha del ejercicio de reporte. El precio de mercado utilizado en los activos financieros mantenidos por la Entidad es el precio de compra actual. Estos instrumentos se incluyen en el nivel 1.

**Valor Razonable nivel 2:** El valor razonable de instrumentos financieros que no se negocian en mercados activos, por ejemplo, los derivados disponibles fuera de bolsa (over the counter), se determina utilizando técnicas de valuación que maximizan el uso de información observable y deposita la menor confianza posible en estimados específicos de Banco Santander Río. Si todas las variables relevantes para establecer el valor razonable de un instrumento financiero son observables, el instrumento se incluye en el nivel 2.

ENRIQUE CRISTOFANI  
 Presidente

SERGIO LEW  
 Gerente General

Firmado a efectos de su identificación con nuestro informe de fecha 20-02-2020  
 PRICE WATERHOUSE & CO. S.R.L.  
 (Registro de Sociedades Comerciales C.P.C.E.C.A.B.A. - Tomo 1, Folio 17)

Firmado a efectos de su identificación con nuestro informe de fecha 20-02-2020  
 Por Comisión Fiscalizadora

DIEGO MARIA SERRANO REDONNET  
 Síndico  
 Abogado U.C.A.  
 C.P.A.C.F. - Tomo 43, Folio 115

ROXANA M. FIASCHE  
 Contadora General

GASTÓN L. INZAGHI (Socio)  
 Contador Público U.B.  
 C.P.C.E.C.A.B.A. - Tomo 297, Folio 129

**Valor Razonable nivel 3:** Si una o más variables relevantes no se basan en información observable de mercado, el instrumento se incluye en el nivel 3. Este es el caso de los instrumentos de patrimonio sin cotización.

Los instrumentos financieros de la Entidad medidos a valor razonable al 31 de diciembre de 2019 y 2018 se detallan en los anexos A y P y en la nota 4.

### Técnicas de Valuación

El objetivo de la medición del valor razonable consiste en calcular el precio al que se realizaría una transacción ordenada para vender un activo o transferir un pasivo entre participantes en el mercado en la fecha de medición bajo las condiciones de mercado actuales (es decir, un precio de salida).

Las técnicas de valuación para la determinación de los Valores Razonables incluyen:

- 1) Precios de mercado o cotizaciones de instrumentos similares.
- 2) Determinación de valor actual estimado de los instrumentos.

A efectos de determinar el valor razonable de sus activos y pasivos, el Banco selecciona datos de entrada que sean coherentes con las características del activo o pasivo que los participantes en el mercado tendrían en cuenta en una transacción con ese activo o pasivo.

Los datos de entrada de las técnicas de valoración empleadas para medir el valor razonable deben clasificarse en tres niveles:

**Datos de entrada de nivel 1:** son precios cotizados (sin ajustar) en mercados activos para activos o pasivos idénticos a los que la entidad puede acceder en la fecha de medición. Un precio cotizado en un mercado activo proporciona la evidencia más fiable sobre el valor razonable y debe emplearse sin ajustar para medir el valor razonable siempre que esté disponible, excepto:

- Cuando la entidad posea una gran cantidad de activos o pasivos similares, pero no idénticos que se midan al valor razonable y se disponga de un precio cotizado en un mercado activo, pero que no esté fácilmente accesible para cada uno de esos activos o pasivos de forma individual.
- Cuando un precio cotizado en un mercado activo no represente el valor razonable en la fecha de medición. Este podría ser el caso si, por ejemplo, se produjeran hechos significativos (como transacciones en un mercado de principal a principal, transacciones en un mercado de intermediarios, o anuncios) tras el cierre de un mercado, pero antes de la fecha de medición.

**Datos de entrada de nivel 2:** son datos de entrada distintos de los precios cotizados que se incluyen en el nivel 1 que son observables en relación con el activo o pasivo, ya sea directa o indirectamente. Entre los datos de entrada de nivel 2 figuran las siguientes:

- Precios cotizados de activos o pasivos similares en mercados activos.
- Precios cotizados de activos o pasivos idénticos o similares en mercados que no están activos.
- Datos de entrada distintos de los precios cotizados que son observables en relación con el activo o pasivo, como, por ejemplo:
  - tipos de interés y curvas de rendimiento observables en intervalos comunes de cotización;
  - volatilidades implícitas;

ENRIQUE CRISTOFANI  
Presidente

SERGIO LEW  
Gerente General

Firmado a efectos de su identificación  
con nuestro informe de fecha 20-02-2020  
PRICE WATERHOUSE & CO. S.R.L.  
(Registro de Sociedades Comerciales  
C.P.C.E.C.A.B.A. - Tomo 1, Folio 17)

Firmado a efectos de su identificación  
con nuestro informe de fecha 20-02-2020  
Por Comisión Fiscalizadora

DIEGO MARIA SERRANO REDONNET  
Síndico  
Abogado U.C.A.  
C.P.A.C.F. - Tomo 43, Folio 115

ROXANA M. FIASCHE  
Contadora General

GASTÓN L. INZAGHI (Socio)  
Contador Público U.B.  
C.P.C.E.C.A.B.A. - Tomo 297, Folio 129

- diferenciales de crédito.
- Datos de entrada que derivan principalmente de datos de mercado observables, o que se corroboran mediante dichos datos, por correlación u otros medios (datos de entrada corroborados por el mercado).

Para instrumentos categorizados en Jerarquía de Nivel 2, que no cuentan con un mercado activo, la Entidad estimó el valor razonable a través de una curva de rendimientos construida con instrumentos que cotizan con características similares (en cuanto a la moneda, plazo, tipo de tasa de interés), o mediante el descuento de flujo de efectivo utilizando tasas construidas a partir de información de mercado (emisiones) de instrumentos similares, según corresponda.

Activos o pasivos cuyas valoraciones se basan en uno o varios precios cotizados de mercados que no están activos o para las cuales es necesario emplear modelos o técnicas de valoración con datos de entrada que pueden observarse en el mercado, bien de forma directa (como los precios) o indirecta (derivadas de los precios).

Tipo de Instrumento Financiero	Modelo utilizado en valoración	Descripción
Bonos(*)	Precio de mercado	Precios capturados del mercado, a través de distintas fuentes, con fecha anterior a la fecha de medición.
Cross Currency Swap UVA ARS con maturity menor a 2 años(*)	Diferencia del Valor Presente de los Flujos de las distintas Patas	Las curvas utilizadas para calcular el valor presente de los flujos que componen el instrumento financiero se calculan a partir de la metodología de Bootstrapping. Como input se utilizan bonos emitidos en pesos a tasa fija y en CER. Para ambos tipos de instrumentos, se puede observar una mayor profundidad en el mercado para el tramo corto de ambas curvas.

(\*) Fuentes: [www.mae.com.ar](http://www.mae.com.ar), [www.reutersagency.com](http://www.reutersagency.com); [www.bloomberg.com](http://www.bloomberg.com).

**Datos de entrada de nivel 3:** se deben emplear datos de entrada no observables para medir el valor razonable cuando los datos de entrada observables relevantes no estén disponibles, dando así cabida a situaciones en las que la actividad de mercado es pequeña o inexistente en la fecha de medición. Sin embargo, el objetivo de la medición del valor razonable sigue siendo el mismo, es decir, un precio de salida en la fecha de medición desde el punto de vista de un participante en el mercado que mantiene el activo o adeuda el pasivo. Por tanto, los datos de entrada no observables deben reflejar los supuestos que los participantes en el mercado utilizarían a la hora de fijar el precio del activo o pasivo, incluyendo supuestos sobre el riesgo.

### Instrumentos de Patrimonio

En esta categoría se incluyen a las tenencias del Banco en instrumentos de patrimonio de entidades sin cotización. Los principales datos utilizados en la determinación del Valor Razonable de nivel 3 surgen de estimaciones basadas en información obtenida de cada una de estas empresas no listadas, y son evaluados y monitoreados en cada cierre.

ENRIQUE CRISTOFANI  
Presidente

SERGIO LEW  
Gerente General

Firmado a efectos de su identificación  
con nuestro informe de fecha 20-02-2020  
PRICE WATERHOUSE & CO. S.R.L.  
(Registro de Sociedades Comerciales  
C.P.C.E.C.A.B.A. - Tomo 1, Folio 17)

Firmado a efectos de su identificación  
con nuestro informe de fecha 20-02-2020  
Por Comisión Fiscalizadora

DIEGO MARIA SERRANO REDONNET  
Síndico  
Abogado U.C.A.  
C.P.A.C.F. - Tomo 43, Folio 115

ROXANA M. FIASCHE  
Contadora General

GASTÓN L. INZAGHI (Socio)  
Contador Público U.B.  
C.P.C.E.C.A.B.A. - Tomo 297, Folio 129

Las ganancias realizadas y no realizadas incluidas en resultado para los períodos 2019 y 2018 de los activos valorados a valor razonable sobre una base recurrente mediante significativas entradas no observables (Nivel 3), se registran en el Estado de Resultados dentro del Rubro “Resultado neto por medición de instrumentos financieros a valor razonable con cambio en resultados”.

El Banco utiliza la técnica de medición de “Flujos de Fondos Descontados”, la cual determina el valor de la inversión en el instrumento de patrimonio a través del valor presente de los flujos de fondos esperados. Este método implica estimar los flujos de fondos que se espera que la sociedad en la que se invierte generará en los próximos años y descontarlos a una tasa adecuada a su riesgo para obtener el valor presente de las operaciones.

#### **Venta de acciones de Prisma Medios de Pago S.A.**

Con fecha 1 de febrero de 2019, se perfeccionó la transferencia de 3.903.765 acciones ordinarias escriturales de valor nominal \$ 1 cada una y un voto por acción de Prisma Medios de Pago S.A., de propiedad del Banco, a favor de AI ZENITH (Netherlands) B.V. (sociedad vinculada a Advent International Global Private Equity, el “Comprador”), equivalentes al 51% de la tenencia accionaria del Banco en dicha sociedad (el “Cierre”).

De acuerdo con lo previsto en la oferta para la compraventa de las acciones referidas efectuada por el Comprador y aceptada por el Banco (la “Oferta”), el precio total a la fecha de Cierre es de U\$S 130.341.717,45 (Dólares Estadounidenses ciento treinta millones trescientos cuarenta y un mil setecientos diecisiete con 45/100), de los cuales el Banco recibió U\$S 77.369.083,97 (Dólares Estadounidenses setenta y siete millones trescientos sesenta y nueve mil ochenta y tres con 97/100); el pago de la diferencia, o sea la suma de U\$S 52.972.633,48 (Dólares Estadounidenses cincuenta y dos millones novecientos setenta y dos mil seiscientos treinta y tres con 48/100) será diferido durante los próximos 5 (cinco) años (el “Saldo de Precio”) y se ajustará en los términos acordados. El Saldo de Precio se abonará de la siguiente forma: (i) el 30% de dicha suma, en Pesos ajustables por CER (UVA) a una tasa del 15% nominal anual, y (ii) el 70% restante, en Dólares Estadounidenses a una tasa del 10 % nominal anual. Este saldo de precio se encuentra alcanzado por las normas sobre “Previsiones mínimas por riesgo de incobrabilidad” establecidas por el BCRA.

Con fecha 12 de abril de 2019 se concluyó el proceso de determinación del precio de venta de las acciones transferidas de Prisma Medios de Pago S.A. el cual ascendió a USD 128.147.778.

Por otra parte, el 49% de participación restante en poder de la Entidad, se expone en el rubro Títulos Privados medidos a valor razonable con cambios en resultados, en Inversiones en instrumentos del patrimonio (ver anexo A). Para la medición del valor razonable a aplicar, se han obtenido valuaciones de expertos independientes sobre Prisma Medios de Pagos S.A. Por requerimiento del BCRA, el Banco ajustó la valuación de modo que el revalúo de la tenencia no supera proporcionalmente al valor percibido en efectivo al momento de la venta.

El resultado registrado en estos estados financieros asciende a 3.980.816 e incluye el resultado de la venta y de la revaluación de la tenencia del 49%.

ENRIQUE CRISTOFANI  
Presidente

SERGIO LEW  
Gerente General

Firmado a efectos de su identificación  
con nuestro informe de fecha 20-02-2020  
PRICE WATERHOUSE & CO. S.R.L.  
(Registro de Sociedades Comerciales  
C.P.C.E.C.A.B.A. - Tomo 1, Folio 17)

Firmado a efectos de su identificación  
con nuestro informe de fecha 20-02-2020  
Por Comisión Fiscalizadora

DIEGO MARIA SERRANO REDONNET  
Síndico  
Abogado U.C.A.  
C.P.A.C.F. - Tomo 43, Folio 115

ROXANA M. FIASCHE  
Contadora General

GASTÓN L. INZAGHI (Socio)  
Contador Público U.B.  
C.P.C.E.C.A.B.A. - Tomo 297, Folio 129

### Instrumentos de Derivados

Tipo de Instrumento Financiero	Modelo utilizado en valoración	Descripción
Cross Currency Swap UVA ARS con maturity mayor a 2 años	Diferencia del Valor Presente de los Flujos de las distintas Patas	Las curvas utilizadas para calcular el valor presente de los flujos que componen el instrumento financiero se calculan a partir de la metodología de Bootstrapping. Como input se utilizan bonos emitidos en pesos a tasa fija y en CER. Para ambos tipos de instrumentos, se puede observar una menor profundidad en el mercado para el tramo corto de ambas curvas.

Se detallan en el siguiente cuadro los movimientos de los instrumentos medidos a Valor Razonable nivel 3 durante el ejercicio:

<b>Instrumentos financieros medidos a valor razonable nivel 3</b>	
<b>Instrumentos financieros</b>	
<b>Saldo al 31/12/2018</b>	<b>745.862</b>
Incorporación por pérdida de influencia significativa- Instrumentos de patrimonio	2.845.958
Ganancias reconocidas en Otros Ingresos- Instrumentos de Patrimonio	(2.563)
Resultados generados por Instrumentos Derivados- Cross Currency Swap UVA ARS	(134.834)
<b>Saldo al 31/12/2019</b>	<b>3.454.423</b>

Todas las modificaciones a los métodos de valuación son anteriormente discutidas y aprobadas por la gerencia del Banco.

Las ganancias realizadas y no realizadas incluidas en resultado para el ejercicio 2019 y 2018 de los activos y pasivos valorados a valor razonable sobre una base recurrente mediante significativas entradas no observables (Nivel 3), se registran en el Estado de Resultados dentro del Rubro “Resultado neto por medición de instrumentos financieros a valor razonable con cambios en resultados”.

El efecto potencial al 31 de diciembre de 2019 y 2018, sobre la valoración de los activos y pasivos valorados a valor razonable sobre una base recurrente mediante significativas entradas no observables (Nivel 3) que se derivaría de un cambio en las principales hipótesis en el caso de utilizar otras hipótesis razonablemente posibles menos favorables o más favorables que las empleadas, no es considerado significativo para el Banco.

El Banco estima que cualquier cambio en las variables no observables respecto a los instrumentos de patrimonio (excepto Prisma Medios de Pagos S.A.) clasificados en nivel 3, no produciría diferencias significativas en la medición del valor razonable.

Existen otros activos no financieros (Propiedad, planta y equipos- inmuebles y Propiedades de inversión) medidos a valor razonable, los cuales están descriptos en la Nota 2.14 y 2.15.

ENRIQUE CRISTOFANI  
 Presidente

SERGIO LEW  
 Gerente General

Firmado a efectos de su identificación con nuestro informe de fecha 20-02-2020  
 PRICE WATERHOUSE & CO. S.R.L.  
 (Registro de Sociedades Comerciales C.P.C.E.C.A.B.A. - Tomo 1, Folio 17)

Firmado a efectos de su identificación con nuestro informe de fecha 20-02-2020  
 Por Comisión Fiscalizadora

DIEGO MARIA SERRANO REDONNET  
 Síndico  
 Abogado U.C.A.  
 C.P.A.C.F. - Tomo 43, Folio 115

ROXANA M. FIASCHE  
 Contadora General

GASTÓN L. INZAGHI (Socio)  
 Contador Público U.B.  
 C.P.C.E.C.A.B.A. - Tomo 297, Folio 129



### Traspaso entre niveles

Los instrumentos financieros que fueron traspasados entre los distintos niveles de valoración durante el ejercicio 2019, presentan los siguientes saldos en el estado de situación financiera al 31 de diciembre de 2019:

	<b>De:</b>	<b>Nivel 1</b>	<b>Nivel 2</b>
	<b>A:</b>	<b>Nivel 2</b>	<b>Nivel 1</b>
<b>Activos</b>			
- Títulos de Deuda a Valor Razonable con Cambio en Resultados		7.480	68.289
- Otros títulos de deuda		12.033.946	53
<b>Total</b>		<b>12.041.426</b>	<b>68.342</b>

Dichos traspasos fueron en función de la disponibilidad de cotización al cierre, conforme la definición establecida en el apartado técnicas de valuación.

### Valor Razonable de Otros Instrumentos Financieros medidos a costo amortizado

Al 31 de diciembre 2019 y 2018, la Entidad registró instrumentos financieros que no fueron valuados a su valor razonable.

A continuación, se describen las metodologías y supuestos utilizados para determinar los valores razonables de estos instrumentos financieros:

- Activos cuyo valor razonable es similar al valor en libros para los activos y pasivos financieros que son líquidos o tienen vencimiento a corto plazo se consideró que el valor en libros es similar al valor razonable. Este supuesto también se aplica para los depósitos en caja de ahorro, cuentas corrientes y otros depósitos.
- Instrumentos financieros a tasa fija: el valor razonable de los activos financieros se determinó descontando los flujos de fondos futuros a las tasas de mercado corrientes ofrecidas, para cada ejercicio, para instrumentos financieros de similares características. El valor razonable estimado de los depósitos con tasa de interés fija se determinó descontando los flujos de fondos futuros mediante la utilización de tasas de interés de mercado para imposiciones con vencimientos similares a las de la cartera del Banco. El valor razonable de los préstamos que devengan una tasa variable se determinó descontando los flujos de fondos futuros estimados considerando la tasa variable aplicable contractualmente a la fecha de medición, descontadas utilizando tasas de mercado más el spread del tipo de instrumento financiero. El spread corresponde al de la nueva producción de préstamos del último mes anterior al cálculo.
- Para los activos cotizados y la deuda cotizada emitida, el valor razonable se determinó en base a los precios de mercado.

El siguiente cuadro presenta el valor razonable de los principales instrumentos financieros registrados a costo amortizado en los estados financieros desglosado según el nivel de valor razonable:

ENRIQUE CRISTOFANI  
Presidente

SERGIO LEW  
Gerente General

Firmado a efectos de su identificación  
con nuestro informe de fecha 20-02-2020  
PRICE WATERHOUSE & CO. S.R.L.  
(Registro de Sociedades Comerciales  
C.P.C.E.C.A.B.A. - Tomo 1, Folio 17)

Firmado a efectos de su identificación  
con nuestro informe de fecha 20-02-2020  
Por Comisión Fiscalizadora

DIEGO MARIA SERRANO REDONNET  
Síndico  
Abogado U.C.A.  
C.P.A.C.F. - Tomo 43, Folio 115

ROXANA M. FIASCHE  
Contadora General

GASTÓN L. INZAGHI (Socio)  
Contador Público U.B.  
C.P.C.E.C.A.B.A. - Tomo 297, Folio 129

Cartera de instrumentos	Valor Libros	Valor Razonable	al 31 de diciembre de 2019		
			VR nivel 1	VR nivel 2	VR nivel 3
<b>ACTIVOS FINANCIEROS</b>					
- Operaciones de pase	63.216.629	63.175.384	-	-	63.175.384
- Otros Activos Financieros	1.651.136	2.740.364	-	-	2.740.364
- Préstamos y Otras Financiaciones	277.398.113	226.336.226	-	540.107	225.796.119
<b>TOTAL ACTIVOS FINANCIEROS</b>	<b>342.265.878</b>	<b>292.251.974</b>	<b>-</b>	<b>540.107</b>	<b>291.711.867</b>

Cartera de instrumentos	Valor Libros	Valor Razonable	al 31 de diciembre de 2019		
			VR nivel 1	VR nivel 2	VR nivel 3
<b>PASIVOS FINANCIEROS</b>					
- Depósitos	473.439.851	471.248.783	-	202.869	471.045.914
- Otros Pasivos Financieros	36.337.880	35.691.829	-	-	35.691.829
- Obligaciones Negociables Emitidas	4.757.287	4.381.050	-	4.381.050	-
- Obligaciones Subordinadas	9.752.563	6.366.761	-	-	6.366.761
<b>TOTAL PASIVOS FINANCIEROS</b>	<b>5214.287.581</b>	<b>517.688.423</b>	<b>-</b>	<b>4.583.919</b>	<b>513.104.504</b>

Cartera de instrumentos	Valor Libros	Valor Razonable	al 31 de diciembre de 2018		
			VR nivel 1	VR nivel 2	VR nivel 3
<b>ACTIVOS FINANCIEROS</b>					
- Otros Activos Financieros	13.665.514	13.560.668	-	1.635.854	11.924.814
- Préstamos y Otras Financiaciones	210.672.585	190.241.995	-	190.086.214	155.781
<b>TOTAL ACTIVOS FINANCIEROS</b>	<b>224.338.099</b>	<b>203.802.663</b>	<b>-</b>	<b>191.722.068</b>	<b>12.080.595</b>

Cartera de instrumentos	Valor Libros	Valor Razonable	al 31 de diciembre de 2018		
			VR nivel 1	VR nivel 2	VR nivel 3
<b>PASIVOS FINANCIEROS</b>					
- Depósitos	381.490.684	389.247.774	-	109.280.253	279.967.521
- Otros Pasivos Financieros	34.016.277	21.877.540	-	21.855.582	21.958
- Obligaciones Negociables Emitidas	18.208.286	15.877.686	15.877.686	-	-
- Obligaciones Subordinadas	6.144.097	5.216.132	-	5.216.132	-
<b>TOTAL PASIVOS FINANCIEROS</b>	<b>439.859.344</b>	<b>432.219.132</b>	<b>15.877.686</b>	<b>136.351.967</b>	<b>279.989.479</b>

ENRIQUE CRISTOFANI  
 Presidente

SERGIO LEW  
 Gerente General

Firmado a efectos de su identificación  
 con nuestro informe de fecha 20-02-2020  
 PRICE WATERHOUSE & CO. S.R.L.  
 (Registro de Sociedades Comerciales  
 C.P.C.E.C.A.B.A. - Tomo 1, Folio 17)

Firmado a efectos de su identificación  
 con nuestro informe de fecha 20-02-2020  
 Por Comisión Fiscalizadora

DIEGO MARIA SERRANO REDONNET  
 Síndico  
 Abogado U.C.A.  
 C.P.A.C.F. - Tomo 43, Folio 115

ROXANA M. FIASCHE  
 Contadora General

GASTÓN L. INZAGHI (Socio)  
 Contador Público U.B.  
 C.P.C.E.C.A.B.A. - Tomo 297, Folio 129

## 6. INSTRUMENTOS DERIVADOS PARA NEGOCIACIÓN

Operaciones vigentes al 31 de diciembre de 2019 y 2018, respectivamente:

a) Cross Currency Swap por:

- ✓ al 31 de diciembre de 2019, U\$S 6.861.847, por la cual la Entidad percibe un flujo fijo en dólares americanos (amortización más tasa fija) y paga un flujo fijo en pesos (amortización más tasa fija); y 93.469.035 UVAS, por la cual la Entidad paga una tasa de interés denominados en UVAS y recibe como contrapartida una tasa fija en pesos,
- ✓ al 31 de diciembre de 2018, U\$S 2.248.810 por la cual la Entidad percibe un flujo fijo en pesos (amortización más tasa fija) y paga un flujo fijo en dólares americanos (amortización más tasa fija).

La Entidad ha registrado estas operaciones en Partidas Fuera del Balance por 3.603.176 y 74.657, respectivamente.

b) Operaciones de compra y venta a término de moneda extranjera por 1.642.920 y 10.820.695; y futuros, liquidables en pesos sin entrega del activo subyacente negociado por 1.584.563 y 10.509.734, las cuales se encuentran registradas en partidas fuera del balance.

Estas operaciones han sido valuadas de acuerdo con lo descrito en la nota 2.10 a los estados financieros, siendo su valor razonable al cierre del ejercicio de 113.645 y 388.663 (activo) por las operaciones de compras y 79.596 y 387.642 (pasivo) por las operaciones de ventas.

A continuación, se expone la composición del rubro:

### Activos

	<b>31/12/2019</b>	<b>31/12/2018</b>
Cross Currency Swaps	74.106	9.395
Futuros y Forwards	113.839	438.488
<b>Total</b>	<b>187.945</b>	<b>447.883</b>

### Pasivos

	<b>31/12/2019</b>	<b>31/12/2018</b>
Cross Currency Swaps	564.345	21.652
Futuros y Forwards	177.135	578.501
<b>Total</b>	<b>741.480</b>	<b>600.153</b>

ENRIQUE CRISTOFANI  
Presidente

SERGIO LEW  
Gerente General

Firmado a efectos de su identificación  
con nuestro informe de fecha 20-02-2020  
PRICE WATERHOUSE & CO. S.R.L.  
(Registro de Sociedades Comerciales  
C.P.C.E.C.A.B.A. - Tomo 1, Folio 17 )

Firmado a efectos de su identificación  
con nuestro informe de fecha 20-02-2020  
Por Comisión Fiscalizadora

DIEGO MARIA SERRANO REDONNET  
Síndico  
Abogado U.C.A.  
C.P.A.C.F. - Tomo 43, Folio 115

ROXANA M. FIASCHE  
Contadora General

GASTÓN L. INZAGHI (Socio)  
Contador Público U.B.  
C.P.C.E.C.A.B.A. - Tomo 297, Folio 129

Los valores nominales de las operaciones se informan a continuación:

	<u>31/12/2019</u>	<u>31/12/2018</u>
Cross Currency Swap	5.589.348	74.657
Futuros	598.950	10.138.182
Forward	3.227.483	682.513

Las operaciones de Cross Currency Swap y Operaciones de compra y venta a término efectuadas por la Entidad han generado, en el ejercicio finalizado el 31 de diciembre de 2019, un resultado negativo de 392.277 y positivo de 1.276.391, respectivamente; y en el ejercicio finalizado el 31 de diciembre de 2018 un resultado positivo de 117.196 y 444.174, respectivamente.

Durante el cuarto trimestre del 2019 disminuyó el volumen de operaciones de cobertura de tipo de cambio. La demanda de cobertura de cambios se redujo y consecuentemente las tasas implícitas se ajustaron a las tasas de política monetaria. Los plazos más operados fueron de uno a tres meses. En cuanto a los clientes locales, la demanda sigue concentrada en aquellos que tienen una política activa de cobertura.

El perímetro de medición, control y seguimiento de los riesgos financieros abarca aquellas operaciones donde se asume riesgo patrimonial. Este riesgo proviene de la variación de los factores de riesgo, tales como tipo de interés, tipo de cambio, renta variable y volatilidad de éstos- así como del riesgo de solvencia y de liquidez de los distintos productos y mercados en los que se opera. Desde el punto de vista de estos últimos, se realiza un seguimiento, análisis y control de las sensibilidades largas y cortas por subyacente y producto, y evaluando el neto en relación a la profundidad del mercado. Del mismo modo se analizan las exposiciones crediticias por contrapartida, asegurando la adecuación de la operatoria con clientes al perfil de su actividad.

La metodología aplicada durante el ejercicio finalizado el 31 de diciembre de 2019 para la actividad de negociación es el Valor en Riesgo (VaR) y se utiliza como base el estándar de simulación histórica con un nivel de confianza del 99% y un horizonte temporal de un día. La gerencia de Riesgos de Mercado es la fuente oficial de validación de precios y de modelos de valoración, los cuales se encuentran debidamente documentados.

Para un mayor control de los riesgos en todos los mercados se utilizan otras medidas, como por ejemplo: el Análisis de Escenarios, o Stress Test, que consiste en definir escenarios (históricos, plausibles, severos o extremos) del comportamiento de distintas variables financieras y obtener el impacto en los resultados al aplicarlos sobre las actividades. Con estos análisis de escenarios y el VaR se obtiene un espectro mucho más completo del perfil de riesgos de las carteras de negociación.

Adicionalmente, se lleva a cabo un seguimiento de las posiciones, realizando un control exhaustivo de los cambios que se producen en las carteras con el fin de detectar las posibles incidencias que pueda haber para su inmediata corrección. La elaboración de la cuenta de resultados es un excelente indicador de riesgos, en la medida que permite ver y detectar la incidencia que han tenido variaciones en las variables financieras o en las carteras. Para el control de las actividades de derivados se evalúan las sensibilidades a los movimientos de precio del subyacente, de la volatilidad y del tiempo.

ENRIQUE CRISTOFANI  
Presidente

SERGIO LEW  
Gerente General

Firmado a efectos de su identificación  
con nuestro informe de fecha 20-02-2020  
PRICE WATERHOUSE & CO. S.R.L.  
(Registro de Sociedades Comerciales  
C.P.C.E.C.A.B.A. - Tomo 1, Folio 17)

Firmado a efectos de su identificación  
con nuestro informe de fecha 20-02-2020  
Por Comisión Fiscalizadora

DIEGO MARIA SERRANO REDONNET  
Síndico  
Abogado U.C.A.  
C.P.A.C.F. - Tomo 43, Folio 115

ROXANA M. FIASCHE  
Contadora General

GASTÓN L. INZAGHI (Socio)  
Contador Público U.B.  
C.P.C.E.C.A.B.A. - Tomo 297, Folio 129

Complementariamente se realizan pruebas de calibración y contraste (para toda la cartera, no sólo derivados). Las pruebas de contraste “a posteriori” o back-testing, constituyen un análisis comparativo entre las estimaciones del Valor en Riesgo (VaR) y los resultados puros.

Estas pruebas tienen por objeto verificar y proporcionar una medida de la precisión de los modelos utilizados para el cálculo del VaR.

Todas estas metodologías convergen en el proceso de fijación de límites y es el instrumento utilizado para establecer el patrimonio del que dispone cada actividad y se concibe como un proceso dinámico que responde al nivel de riesgo considerado aceptable por la Entidad.

## 7. OPERACIONES DE PASE

Al 31 de diciembre de 2019 la Entidad mantenía operaciones de venta a término por pases activos de títulos públicos por VN 69.660.000.000. Al 31 de diciembre de 2018 la Entidad no mantenía operaciones de pase activo o pasivo vigentes.

El 20 de agosto de 2019, se canceló la operación con la Republica Argentina de pase (Repo) de Bonos de la Nación Argentina en Dólares Estadounidenses 2024 por USD 214.896.993.

## 8. OTROS ACTIVOS FINANCIEROS

Al 31 de diciembre de 2019 y 2018, los saldos de otros activos financieros corresponden a:

	<u>31/12/2019</u>	<u>31/12/2018</u>
Deudores varios	4.790.746	1.598.748
Intereses devengados a cobrar	264.121	14.257
Deudores financieros y no financieros por ventas al contado a liquidar	337.530	11.931.677
Alquileres que cobrar	9.500	0
Saldos que recuperar por siniestros	4.185	4.185
Otros	181.449	248.596
Previsión por riesgo de incobrabilidad (Nota 5 y Anexo R)	(3.936.395)	(131.949)
<b>Total Otros Activos Financieros</b>	<b><u>1.651.136</u></b>	<b><u>13.665.514</u></b>

ENRIQUE CRISTOFANI  
Presidente

SERGIO LEW  
Gerente General

Firmado a efectos de su identificación  
con nuestro informe de fecha 20-02-2020  
PRICE WATERHOUSE & CO. S.R.L.  
(Registro de Sociedades Comerciales  
C.P.C.E.C.A.B.A. - Tomo 1, Folio 17 )

Firmado a efectos de su identificación  
con nuestro informe de fecha 20-02-2020  
Por Comisión Fiscalizadora

DIEGO MARIA SERRANO REDONNET  
Síndico  
Abogado U.C.A.  
C.P.A.C.F. - Tomo 43, Folio 115

ROXANA M. FIASCHE  
Contadora General

GASTÓN L. INZAGHI (Socio)  
Contador Público U.B.  
C.P.C.E.C.A.B.A. - Tomo 297, Folio 129

## 9. PRÉSTAMOS Y OTRAS FINANCIACIONES

Al 31 de diciembre de 2019 y 2018, los saldos de préstamos y otras financiaciones corresponden a:

	<u>31/12/2019</u>	<u>31/12/2018</u>
<b>Sector público</b>	<b>51.798</b>	<b>179.314</b>
<b>Sector financiero</b>	<b>3.173.960</b>	<b>3.023.320</b>
<b>Sector privado no financiero</b>	<b>274.172.355</b>	<b>207.469.951</b>
Tarjetas de crédito	108.038.121	57.773.300
Prefinanciación y financiación de exportaciones	60.050.401	44.050.434
Personales	23.583.433	30.382.061
Documentos	37.416.327	28.407.939
Otras garantías prendarias	17.951.646	16.972.669
Hipotecarios	16.066.503	10.878.978
Adelantos en cuenta corriente	10.590.995	10.288.688
Otros adelantos	4.808.938	7.665.358
Otros préstamos e intereses documentados	7.273.274	8.338.574
Previsiones por incobrabilidad	(11.607.283)	(7.288.050)
<b>Total</b>	<b><u>277.398.113</u></b>	<b><u>210.672.585</u></b>

La Entidad registra como partidas fuera del balance las siguientes operaciones de crédito que se encuentran sujetas a las mismas políticas crediticias aplicables a las financiaciones registradas en el activo excepto para las garantías, avales y otros compromisos eventuales a favor de terceros por cuenta de clientes -incluidos los vinculados a operaciones de comercio exterior-, cuando se trate de clientes clasificados en situación normal y los adelantos en cuenta corriente instrumentados (saldos no utilizados):

	<u>31/12/2019</u>	<u>31/12/2018</u>
Créditos acordados	370.000	370.000
Garantías otorgadas	2.875.771	1.938.889
Responsabilidades por operaciones de comercio exterior	327.601	1.198.296
Créditos documentarios	953.231	673.515
<b>TOTAL</b>	<b><u>4.526.603</u></b>	<b><u>4.180.700</u></b>

Por otra parte, al 31 de diciembre de 2019 y 2018, el Banco posee los siguientes colaterales sobre los préstamos y otras financiaciones otorgadas:

ENRIQUE CRISTOFANI  
 Presidente

SERGIO LEW  
 Gerente General

Firmado a efectos de su identificación  
 con nuestro informe de fecha 20-02-2020  
 PRICE WATERHOUSE & CO. S.R.L.  
 (Registro de Sociedades Comerciales  
 C.P.C.E.C.A.B.A. - Tomo 1, Folio 17)

Firmado a efectos de su identificación  
 con nuestro informe de fecha 20-02-2020  
 Por Comisión Fiscalizadora

DIEGO MARIA SERRANO REDONNET  
 Síndico  
 Abogado U.C.A.  
 C.P.A.C.F. - Tomo 43, Folio 115

ROXANA M. FIASCHE  
 Contadora General

GASTÓN L. INZAGHI (Socio)  
 Contador Público U.B.  
 C.P.C.E.C.A.B.A. - Tomo 297, Folio 129

	<u>31/12/2019</u>	<u>31/12/2018</u>
Garantías preferidas recibidas A	6.241.866	3.034.409
Garantías preferidas recibidas B	39.460.064	33.245.024
Otras garantías recibidas	<u>34.914.400</u>	<u>26.880.401</u>
	<u><b>80.616.330</b></u>	<u><b>63.159.834</b></u>

Según el Texto Ordenado de “Garantías” del BCRA, se consideran garantías preferidas “A” a las constituidas por la cesión o caución de derechos respecto de títulos o documentos de cualquier naturaleza que, fehacientemente instrumentadas, aseguren que la entidad podrá disponer de los fondos en concepto de cancelación de la obligación contraída por el cliente, sin necesidad de requerir previamente el pago al deudor. La efectivización depende de terceros solventes o de la existencia de mercados en los que puedan liquidarse directamente los mencionados títulos o documentos, o los efectos que ellos representan, ya sea que el vencimiento de ellos coincida o sea posterior al vencimiento del préstamo o de los pagos periódicos comprometidos, o que el producido sea aplicado a la cancelación de la deuda o transferido directamente a la entidad a ese fin. Asimismo, se considera garantías preferidas “B”, a las constituidas por derechos reales sobre bienes o compromisos de terceros que, fehacientemente instrumentados, aseguren que la entidad podrá disponer de los fondos en concepto de cancelación de la obligación contraída por el cliente, cumpliendo previamente los procedimientos establecidos para la ejecución de las garantías.

Finalmente, se considera Otras garantías a las no incluidas explícitamente en los puntos precedentes.

En la nota 30, se expone información sobre la evolución de los créditos deteriorados con atrasos y refinanciados.

## 10. ARRENDAMIENTOS

El Banco ha adoptado la NIIF 16 “Arrendamientos” de manera retrospectiva desde el 1 de enero de 2019, pero no ha modificado los saldos comparativos por el ejercicio 2018, tal como es permitido por las disposiciones transitorias de dicha norma. La reclasificaciones y ajustes que surgen de la nueva norma de arrendamiento son reconocidos en el patrimonio neto al 1 de enero de 2019. La nueva política contable se encuentra reflejada en nota 2.13.

Como consecuencia de la adopción de la NIIF 16, la Entidad reconoció un pasivo por arrendamiento relacionado a los arrendamientos que habían sido clasificados como arrendamientos operativos bajo la norma anterior (NIC 17). Este pasivo fue medido al valor presente de los pagos remanentes bajo los contratos de arrendamiento, descontados utilizando las tasas de interés incremental al 1 de enero de 2019. Las tasas utilizadas son en promedio de 42% para arrendamientos en pesos y de 17% para arrendamientos en dólares.

La remediación de los pasivos por arrendamiento fue reconocida como un ajuste al activo por derecho de uso luego de la fecha de aplicación inicial.

ENRIQUE CRISTOFANI  
Presidente

SERGIO LEW  
Gerente General

Firmado a efectos de su identificación  
con nuestro informe de fecha 20-02-2020  
PRICE WATERHOUSE & CO. S.R.L.  
(Registro de Sociedades Comerciales  
C.P.C.E.C.A.B.A. - Tomo 1, Folio 17)

Firmado a efectos de su identificación  
con nuestro informe de fecha 20-02-2020  
Por Comisión Fiscalizadora

DIEGO MARIA SERRANO REDONNET  
Síndico  
Abogado U.C.A.  
C.P.A.C.F. - Tomo 43, Folio 115

ROXANA M. FIASCHE  
Contadora General

GASTÓN L. INZAGHI (Socio)  
Contador Público U.B.  
C.P.C.E.C.A.B.A. - Tomo 297, Folio 129

## I. Soluciones prácticas utilizadas

En la aplicación por primera vez de la NIIF 16, la Entidad ha aplicado las siguientes soluciones prácticas permitidas por la norma:

Contabilizar los arrendamientos operativos con un período remanente menor a 12 meses al 1 de enero de 2019 como arrendamientos de corto plazo;

Excluir los costos directos iniciales para la medición del activo por derecho de uso a la fecha de aplicación inicial y,

Utilizar toda la información disponible a la fecha de evaluación para determinar el plazo del arrendamiento cuando el contrato contiene opciones de extensión o de terminación.

La Entidad también decidió no re-evaluar si un contrato es o contiene un arrendamiento a la fecha de aplicación inicial. Para los contratos firmados con anterioridad a la fecha de transición el Banco mantuvo la evaluación realizada bajo la NIC 17 y la Interpretación 4.

- Medición de los pasivos por arrendamiento

El pasivo por arrendamiento fue medido considerando los arrendamientos revelados al 31 de diciembre de 2018 descontados a la tasa de interés incremental a la fecha de aplicación inicial, menos los arrendamientos de corto plazo no reconocidos como pasivo y Más/(Menos) los ajustes por diferentes tratamientos de opciones de extensión o terminación.

- Medición del activo por arrendamiento

El activo por derecho de uso fue medido por un monto igual al pasivo por arrendamiento más los gastos por desmantelamiento.

- Ajustes reconocidos en el estado de situación financiera al 1 de enero de 2019

El cambio en la política contable afectó los siguientes ítems en el estado de situación financiera al 1 de enero de 2019:

Derecho de uso de activos – incremento de 3.707.028

Prepagos – decremento por 15.481

Otros pasivos financieros – incremento de 360.320

Pasivos por arrendamiento – incremento de 3.331.227

- Contabilidad de arrendadores

La Entidad no realizó ningún cambio a la contabilización de los activos registrados por arrendamientos operativos como consecuencia de la adopción de la NIIF 16.

ENRIQUE CRISTOFANI  
Presidente

SERGIO LEW  
Gerente General

Firmado a efectos de su identificación  
con nuestro informe de fecha 20-02-2020  
PRICE WATERHOUSE & CO. S.R.L.  
(Registro de Sociedades Comerciales  
C.P.C.E.C.A.B.A. - Tomo 1, Folio 17)

Firmado a efectos de su identificación  
con nuestro informe de fecha 20-02-2020  
Por Comisión Fiscalizadora

DIEGO MARIA SERRANO REDONNET  
Síndico  
Abogado U.C.A.  
C.P.A.C.F. - Tomo 43, Folio 115

ROXANA M. FIASCHE  
Contadora General

GASTÓN L. INZAGHI (Socio)  
Contador Público U.B.  
C.P.C.E.C.A.B.A. - Tomo 297, Folio 129



- Arrendamientos

Esta nota provee información de los arrendamientos en los cuales el Banco actúa como arrendatario.

- Montos reconocidos en el estado de situación financiera

	<u>31/12/2019</u>	<u>01/01/2019</u>
Derecho de uso de inmuebles arrendados	3.519.609	3.707.028
Arrendamiento a pagar	3.937.226	3.331.227

Las altas de derecho de uso durante el ejercicio 2019 fueron 959.830

## II. Montos reconocidos en el estado de resultados

	<u>31/12/2019</u>
Depreciación de derecho de uso - Inmuebles	772.000
Egresos por intereses	67.902
Gastos relacionados a arrendamientos de corto plazo (incluidos en Gastos de Administración)	48.247

El total de flujos financieros relacionados con arrendamientos fue de 963.515.

## III. Actividades de arrendamiento de la Entidad y cómo se contabilizan según la NIIF 16

El Banco arrienda varias oficinas. Los contratos de alquiler generalmente se realizan por períodos fijos de 2 a 5 años, pero pueden tener opciones de extensión como se describe en (iv) a continuación.

Los arrendamientos de bienes inmuebles para los cuales el Banco es arrendatario, ha optado por no separar los componentes de arrendamiento y los que no lo son, y en su lugar los contabiliza como un solo componente de arrendamiento.

Los términos de arrendamiento se negocian de manera individual y contienen una amplia gama de términos y condiciones diferentes. Los contratos de arrendamiento no imponen otros covenants que no sean los activos arrendados que posee el arrendador. Los activos arrendados no se pueden usar como garantía para la obtención de préstamos

Los activos y pasivos que surgen de un arrendamiento se miden inicialmente sobre la base del valor presente de los alquileres pactados.

Los pasivos por arrendamiento incluyen el valor presente neto de los siguientes pagos por arrendamiento:

- pagos fijos (incluidos los pagos fijos en sustancia), menos cualquier activo por incentivo a cobrar
- pagos por arrendamiento variable basados en un índice o una tasa, inicialmente medido utilizando el índice o la tasa en la fecha de inicio

ENRIQUE CRISTOFANI  
Presidente

SERGIO LEW  
Gerente General

Firmado a efectos de su identificación  
con nuestro informe de fecha 20-02-2020  
PRICE WATERHOUSE & CO. S.R.L.  
(Registro de Sociedades Comerciales  
C.P.C.E.C.A.B.A. - Tomo 1, Folio 17)

Firmado a efectos de su identificación  
con nuestro informe de fecha 20-02-2020  
Por Comisión Fiscalizadora

DIEGO MARIA SERRANO REDONNET  
Síndico  
Abogado U.C.A.  
C.P.A.C.F. - Tomo 43, Folio 115

ROXANA M. FIASCHE  
Contadora General

GASTÓN L. INZAGHI (Socio)  
Contador Público U.B.  
C.P.C.E.C.A.B.A. - Tomo 297, Folio 129

- importes que el Banco debe pagar bajo garantías de valor residual
- el precio de ejercicio de una opción de compra si el Banco está razonablemente seguro de ejercer esa opción, y
- pagos de multas por rescindir el arrendamiento, si el plazo del arrendamiento refleja que el Banco va a ejercer esa opción.

Los pagos por arrendamiento que se realizarán bajo opciones de extensión razonablemente ciertas también se incluyen en la medición del pasivo.

Dado que la tasa de interés implícita del arrendamiento no se puede determinar fácilmente, que generalmente es el caso de los arrendamientos en el Banco, se utiliza la tasa de endeudamiento incremental del arrendatario, que es la tasa que el arrendatario individual tendría que pagar para pedir prestados los fondos necesarios para obtener un activo de valor similar al activo por derecho de uso en un entorno económico similar con términos, seguridad y condiciones similares.

Para determinar la tasa de interés incremental, el Banco:

- siempre que sea posible, utiliza el financiamiento externo recibido recientemente como punto de partida, ajustado para reflejar los cambios en las condiciones de financiamiento desde que se recibió el financiamiento externo.
- utiliza un enfoque de determinación de la tasa que comienza con una tasa de interés libre de riesgo ajustada por riesgo de crédito para arrendamientos que ya posee la Entidad para aquellos casos en los que no cuenta con financiamiento reciente de terceros, y
- realiza ajustes específicos para el arrendamiento, por ejemplo, plazo, moneda y garantía.

Los pagos por arrendamiento se asignan entre el capital y el costo financiero. El costo financiero se carga a resultados durante el período de arrendamiento para producir una tasa de interés periódica constante sobre el saldo restante del pasivo para cada período.

Los activos por derecho de uso se miden al costo que comprende lo siguiente:

- el importe de la medición inicial del pasivo por arrendamiento
- cualquier pago por arrendamiento realizado en o antes de la fecha de inicio menos cualquier activo por incentivo de arrendamiento
- cualquier costo directo inicial, y
- costos de restauración.

Los activos por derecho de uso generalmente se deprecian durante el plazo del arrendamiento en forma lineal. Si bien el Banco revalúa sus terrenos y edificios que se presentan dentro de propiedad, planta y equipo, ha optado por no hacerlo para los derechos de uso de edificios.

Los arrendamientos a corto plazo son arrendamientos con un plazo de arrendamiento de 12 meses o menos.

#### IV. Opciones de extensión y terminación

Las opciones de extensión y terminación están incluidas en varios contratos de arrendamiento de inmuebles. Estos se utilizan para maximizar la flexibilidad operativa en términos de gestión de los activos utilizados en

ENRIQUE CRISTOFANI  
Presidente

SERGIO LEW  
Gerente General

Firmado a efectos de su identificación  
con nuestro informe de fecha 20-02-2020  
PRICE WATERHOUSE & CO. S.R.L.  
(Registro de Sociedades Comerciales  
C.P.C.E.C.A.B.A. - Tomo 1, Folio 17)

Firmado a efectos de su identificación  
con nuestro informe de fecha 20-02-2020  
Por Comisión Fiscalizadora

DIEGO MARIA SERRANO REDONNET  
Síndico  
Abogado U.C.A.  
C.P.A.C.F. - Tomo 43, Folio 115

ROXANA M. FIASCHE  
Contadora General

GASTÓN L. INZAGHI (Socio)  
Contador Público U.B.  
C.P.C.E.C.A.B.A. - Tomo 297, Folio 129

las operaciones. La mayoría de las opciones de extensión y terminación mantenidas son ejercibles solo por el Banco y no por el arrendador respectivo.

## 11. ACTIVOS FINANCIEROS ENTREGADOS EN GARANTIA

En el rubro “Activos financieros entregados en garantía”, se exponen activos financieros de disponibilidad restringida por actividades relacionadas principalmente con la operatoria de tarjetas de crédito, derivados, y cámaras de compensación:

	<u>31/12/2019</u>	<u>31/12/2018</u>
Depósitos en garantía	5.804.123	4.061.694
Banco Central de la República Argentina - Cuentas especiales de garantías	3.801.368	2.893.100
<b>TOTAL</b>	<b><u>9.605.491</u></b>	<b><u>6.954.794</u></b>

## 12. PROPIEDAD, PLANTA Y EQUIPO

Al 31 de diciembre de 2019, la composición del rubro se encuentra expuesta en el Anexo “F – Movimiento de Propiedad, Planta y Equipo”

A continuación, se detallan los cambios en propiedad, planta y equipo para el ejercicio finalizado al 31 de diciembre de 2018:

	Mobiliarios e Instalaciones	Máquinas y Equipos	Rodados	Terrenos y Edificios	Obras en curso	Bienes Diversos	31/12/2018
<b>Valor neto en libros al inicio</b>	1.373.450	2.535.189	38.925	6.655.709	1.132.314	345.986	12.081.573
Revaluación	-	-	-	4.955.286	-	-	4.955.286
Aumentos	428.541	2.472.508	42.364	117.498	1.032.066	352.419	4.445.396
Disminuciones netas	-	(76)	(9.665)	(255)	(120.957)	(5.204)	(136.157)
Cargo por depreciación	(240.927)	(870.053)	(12.827)	(254.744)	-	(193.629)	(1.572.180)
<b>Valor neto en libros al cierre</b>	<b>1.561.064</b>	<b>4.137.568</b>	<b>58.797</b>	<b>11.473.494</b>	<b>2.043.423</b>	<b>499.572</b>	<b>19.773.918</b>
Costo/ Valor Razonable	2.436.607	6.778.661	84.979	12.093.391	2.043.423	1.063.448	24.500.509
Depreciación acumulada	(875.543)	(2.641.093)	(26.182)	(619.897)	-	(563.876)	(4.726.591)
<b>Valor neto en libros</b>	<b>1.561.064</b>	<b>4.137.568</b>	<b>58.797</b>	<b>11.473.494</b>	<b>2.043.423</b>	<b>499.572</b>	<b>19.773.918</b>

## 13. ACTIVOS INTANGIBLES

Al 31 de diciembre de 2019, la composición del rubro se encuentra expuesta en el Anexo “G – Movimiento de Activos Intangibles”

Los cambios en activos intangibles para el ejercicio finalizado al 31 de diciembre de 2018.

ENRIQUE CRISTOFANI  
 Presidente

SERGIO LEW  
 Gerente General

Firmado a efectos de su identificación  
 con nuestro informe de fecha 20-02-2020  
 PRICE WATERHOUSE & CO. S.R.L.  
 (Registro de Sociedades Comerciales  
 C.P.C.E.C.A.B.A. - Tomo 1, Folio 17)

Firmado a efectos de su identificación  
 con nuestro informe de fecha 20-02-2020  
 Por Comisión Fiscalizadora

DIEGO MARIA SERRANO REDONNET  
 Síndico  
 Abogado U.C.A.  
 C.P.A.C.F. - Tomo 43, Folio 115

ROXANA M. FIASCHE  
 Contadora General

GASTÓN L. INZAGHI (Socio)  
 Contador Público U.B.  
 C.P.C.E.C.A.B.A. - Tomo 297, Folio 129

	Programas y Aplicaciones Informáticas	Otros Activos Intangibles		31/12/2018
	Software	Core Deposit	Cartera de Clientes	
Valor neto en libros al inicio	2.115.114	825.100	482.241	3.422.455
Incrementos por desarrollo externo	1.568.178	-	-	1.568.178
Altas	-	-	-	-
Cargo por depreciación	(656.213)	(89.200)	(52.134)	(797.547)
<b>Valor neto en libros al cierre</b>	<b>3.027.079</b>	<b>735.900</b>	<b>430.107</b>	<b>4.193.086</b>
Costo	4.462.347	892.000	521.342	5.875.689
Depreciación acumulada	(1.435.268)	(156.100)	(91.235)	(1.682.603)
<b>Valor neto en libros</b>	<b>3.027.079</b>	<b>735.900</b>	<b>430.107</b>	<b>4.193.086</b>
<b>Marca (*)</b>	<b>65.000</b>	<b>-</b>	<b>-</b>	<b>65.000</b>
<b>Llave de negocio</b>	<b>13.630</b>	<b>-</b>	<b>-</b>	<b>13.630</b>
<b>Total</b>				<b>4.271.716</b>

(\*) Otros activos intangibles

#### 14. OTROS ACTIVOS NO FINANCIEROS

Al 31 de diciembre 2019 y 2018, los saldos de otros activos no financieros corresponden a:

	31/12/2019	31/12/2018
Pagos efectuados por adelantado	1.234.245	644.760
Otros bienes diversos	292.101	926.682
Anticipos al personal	130.793	259.878
Intereses devengados a cobrar	96.388	-
Propiedades de inversión	-	19.440
Otros	266.085	293.334
<b>Total Otros Activos no Financieros</b>	<b>2.019.612</b>	<b>2.144.094</b>

(1) Incluye inmuebles de uso futuro por 180.068 (nota 2.14)

Los movimientos en propiedades de inversión para el ejercicio finalizado el 31 de diciembre de 2018:

	31/12/2018
<b>Valor de origen al inicio del ejercicio</b>	<b>11.004</b>
<b>Valor de origen al cierre del ejercicio</b>	<b>19.939</b>
Revaluación	8.935
Depreciación acumulada al inicio del ejercicio	429
<b>Depreciación del ejercicio</b>	<b>70</b>
<b>Depreciación acumulada al cierre del ejercicio</b>	<b>499</b>

ENRIQUE CRISTOFANI  
 Presidente

SERGIO LEW  
 Gerente General

Firmado a efectos de su identificación con nuestro informe de fecha 20-02-2020  
 PRICE WATERHOUSE & CO. S.R.L.  
 (Registro de Sociedades Comerciales C.P.C.E.C.A.B.A. - Tomo 1, Folio 17)

Firmado a efectos de su identificación con nuestro informe de fecha 20-02-2020  
 Por Comisión Fiscalizadora

DIEGO MARIA SERRANO REDONNET  
 Síndico  
 Abogado U.C.A.  
 C.P.A.C.F. - Tomo 43, Folio 115

ROXANA M. FIASCHE  
 Contadora General

GASTÓN L. INZAGHI (Socio)  
 Contador Público U.B.  
 C.P.C.E.C.A.B.A. - Tomo 297, Folio 129

Al 31 de diciembre de 2019, los mismos fueron reclasificados al rubro “Activos no financieros mantenidos para la venta” (ver nota 15).

El resultado neto generado por las propiedades de inversión asciende al 31 de diciembre de 2018 a 14.030, y se reconocieron en el rubro Otros ingresos operativos en el estado de resultados.

## 15. ACTIVOS NO CORRIENTES MANTENIDOS PARA LA VENTA

Al 31 de diciembre de 2019 y 2018, el Banco mantenía activos no corrientes mantenidos para la venta según el siguiente detalle:

Descripción	Hechos y circunstancias de venta
Inmuebles	Corresponde a inmuebles clasificados dentro del rubro propiedad, planta y equipo, que al 31 de diciembre de 2019 fueron reclasificados a la venta. El saldo contable asciende a 355.732
Bienes diversos	Corresponde a inmuebles que se encontraban dentro del proyecto de expansión de sucursales. El saldo contable al 31 de diciembre de 2019 asciende a 150.470.
Bienes tomados en defensa de créditos	Corresponde a activos tangibles recibidos por el Banco para la liquidación, total o parcial, de activos financieros que representan derechos de cobro frente a terceros y a los que se prevé su venta durante el próximo ejercicio. El saldo contable al 31 de diciembre de 2019 asciende a 51.189, la cual incluye un ajuste por revaluación de 44.509.
Propiedades de inversión	Corresponde a inmuebles que se encontraban afectados a actividades de inversión; a la fecha de emisión de los presentes estados financieros se prevé su venta durante el próximo ejercicio y el saldo contable de dichos bienes al 31 de diciembre de 2019 asciende a 19.478.
Inversión en Prisma Medios de Pago S.A.	Con fecha 31 de diciembre de 2018, la Entidad mantenía registrado como un activo mantenido para la venta su participación en Prisma Medios de Pago SA. El resultado, al 31 de diciembre de 2018, ascendía a 333.408. (ver nota 5).

Con fecha 19 de julio de 2019, la Entidad concertó la venta del inmueble ubicado en Bartolomé Mitre 480, Ciudad Autónoma de Buenos Aires, en el cual funcionaba la sede social del Banco, por un precio nominal de 28,5 millones de dólares. En consecuencia, la plusvalía reconocida por aplicar el método de revaluación conforme la nota 2.14 fue transferida al rubro resultados no asignados, expuesta en el estado de cambio del patrimonio en “otros movimientos”.

Por otra parte, se alquilaron ciertos pisos destinados a la operatoria de la sucursal Casa Central, la cual continuará funcionando normalmente.

ENRIQUE CRISTOFANI  
Presidente

SERGIO LEW  
Gerente General

Firmado a efectos de su identificación  
con nuestro informe de fecha 20-02-2020  
PRICE WATERHOUSE & CO. S.R.L.  
(Registro de Sociedades Comerciales  
C.P.C.E.C.A.B.A. - Tomo 1, Folio 17)

Firmado a efectos de su identificación  
con nuestro informe de fecha 20-02-2020  
Por Comisión Fiscalizadora

DIEGO MARIA SERRANO REDONNET  
Síndico  
Abogado U.C.A.  
C.P.A.C.F. - Tomo 43, Folio 115

ROXANA M. FIASCHE  
Contadora General

GASTÓN L. INZAGHI (Socio)  
Contador Público U.B.  
C.P.C.E.C.A.B.A. - Tomo 297, Folio 129

## 16. DEPÓSITOS

Al 31 de diciembre de 2019 y 2018, la composición de los depósitos del Banco era la siguiente:

	<u>31/12/2019</u>	<u>31/12/2018</u>
- Sector público no financiero	3.029.932	3.719.594
- Sector financiero	220.626	335.760
-Sector privado no financiero y residentes en el exterior	470.189.293	377.435.330
- Cuentas corrientes	124.933.689	75.962.290
- Cajas de ahorro	206.139.413	199.607.345
- Plazos fijos	125.269.948	89.795.262
- Cuentas de inversiones	357.155	591.251
- Otros	10.097.849	7.023.790
- Intereses, ajustes y diferencias de cotización a pagar	3.391.239	4.455.392
<b>Total Depósitos</b>	<b><u>473.439.851</u></b>	<b><u>381.490.684</u></b>

## 17. OTROS PASIVOS FINANCIEROS

Al 31 de diciembre de 2019 y 2018, la composición de los otros pasivos financieros del Banco era la siguiente:

	<u>31/12/2019</u>	<u>31/12/2018</u>
Cobranzas y otras operaciones por cuenta de terceros	19.156.608	16.476.988
Diversas	11.770.684	4.960.225
Arrendamientos a pagar (Nota 10)	3.937.266	-
Acreeedores financieros y no financieros por compras al contado a liquidar	950.965	12.175.570
Pasivos financieros por garantías y avales otorgados (contratos de garantía financiera)	16.142	9.572
Otros intereses devengados a pagar	9.477	31.556
Pasivos asociados a la transferencia de activos financieros no dados de baja	-	1.518
Otros	496.738	360.848
<b>Total Otros Pasivos Financieros</b>	<b><u>36.337.880</u></b>	<b><u>34.016.277</u></b>

## 18. FINANCIACIONES RECIBIDAS DEL BCRA Y OTRAS INSTITUCIONES FINANCIERAS

Al 31 de diciembre de 2019 y 2018, la composición de las financiaciones recibidas del BCRA y otras instituciones financieras era la siguiente:

ENRIQUE CRISTOFANI  
 Presidente

Firmado a efectos de su identificación  
 con nuestro informe de fecha 20-02-2020  
 Por Comisión Fiscalizadora

SERGIO LEW  
 Gerente General

Firmado a efectos de su identificación  
 con nuestro informe de fecha 20-02-2020  
 PRICE WATERHOUSE & CO. S.R.L.  
 (Registro de Sociedades Comerciales  
 C.P.C.E.C.A.B.A. - Tomo 1, Folio 17)

DIEGO MARIA SERRANO REDONNET  
 Síndico  
 Abogado U.C.A.  
 C.P.A.C.F. - Tomo 43, Folio 115

ROXANA M. FIASCHE  
 Contadora General

GASTÓN L. INZAGHI (Socio)  
 Contador Público U.B.  
 C.P.C.E.C.A.B.A. - Tomo 297, Folio 129

	<b>31/12/2019</b>	<b>31/12/2018</b>
Corresponsalía -Nuestra cuenta	747.859	-
Otras financiaciones de entidades financieras	418.362	2.454.591
Financiaciones recibidas de entidades financieras locales	70.000	20.000
Banco Central de la República Argentina - Ley 25.730	34.732	31.425
Intereses devengados a pagar por financiaciones recibidas de entidades financieras locales	380	99
<b>Total Financiaciones recibidas del BCRA y Otras Instituciones Financieras</b>	<b><u>1.271.333</u></b>	<b><u>2.506.115</u></b>

## 19. OBLIGACIONES NEGOCIABLES

La Entidad mantiene vigentes las siguientes clases de obligaciones correspondientes al Programa de Obligaciones Negociables de Corto y Mediano Plazo por un monto nominal máximo en circulación de hasta U\$S 3.000.000.000 o su equivalente en pesos o en otras monedas según lo determine el Directorio y autorizado por la CNV mediante la Resolución N° 15.860, prorrogado por Resolución 17.111, ampliado por Resolución 18.902 y por Disposición N° 219-14-APN-GE del mismo organismo. Con fecha 27 de abril de 2018, la Asamblea General de Accionistas de la Entidad, ha resuelto aprobar la prórroga de la vigencia y ampliación del presente programa.

Se detallan a continuación las Obligaciones Negociables vigentes al 31 de diciembre de 2019:

Monto Programa Global	Clase	Autorización de la C.N.V.	Fecha de emisión	Valor Nominal Residual	Tasa	Fecha de Vencimiento
U\$S 3.000.000.000	XXI	N°15.860/17.111	26/01/2018	1.959.556	TM20+3,08%	26/01/2022
U\$S 3.000.000.000	XX	N°15.860/17.111	26/01/2018	807.500	TM20+2,74%	26/01/2020 (*)
U\$S 3.000.000.000	XIX	N°15.860/17.111	30/03/2017	1.258.133	Badlar+2,47%	30/03/2020
U\$S 3.000.000.000	XVII	N°15.860/17.111	22/02/2017	664.000	Badlar+2,77%	22/02/2020

(\*) Cancelada a la fecha de emisión de los presentes estados financieros

A su vencimiento, con fechas 20 de enero, 23 de febrero, 17 de julio, 20 de julio y 19 de septiembre de 2019, la Entidad procedió a la cancelación total de las Obligaciones Negociables Clase XI, XXII, XXIII, XIII y XV en pesos por 360.000, 5.000.000, 5.018.000, 541.800 y 505.000 respectivamente, emitidas a plazos de 3 y 12 meses bajo el Programa de Obligaciones Negociables de Corto y Mediano Plazo por un monto nominal máximo en circulación de hasta U\$S 3.000.000.000 o su equivalente en pesos o en otras monedas según lo determine el Directorio y autorizado por la CNV mediante la Resolución N° 15.860.

Al 31 de diciembre de 2019 y 2018, el importe en concepto de intereses devengados a pagar por las mismas asciende a 290.828 y 2.621.990, respectivamente.

Al 31 de diciembre de 2019, el Banco posee obligaciones negociables en cartera por 222.730.

ENRIQUE CRISTOFANI  
 Presidente

SERGIO LEW  
 Gerente General

Firmado a efectos de su identificación con nuestro informe de fecha 20-02-2020  
 PRICE WATERHOUSE & CO. S.R.L.  
 (Registro de Sociedades Comerciales  
 C.P.C.E.C.A.B.A. - Tomo 1, Folio 17)

Firmado a efectos de su identificación con nuestro informe de fecha 20-02-2020  
 Por Comisión Fiscalizadora

DIEGO MARIA SERRANO REDONNET  
 Síndico  
 Abogado U.C.A.  
 C.P.A.C.F. - Tomo 43, Folio 115

ROXANA M. FIASCHE  
 Contadora General

GASTÓN L. INZAGHI (Socio)  
 Contador Público U.B.  
 C.P.C.E.C.A.B.A. - Tomo 297, Folio 129

Adicionalmente, con fecha 15 de enero de 2020, se procedió a la emisión de Obligaciones Negociable XXIV en pesos por 3.770.200 con vencimiento el 20 de julio de 2020.

## 20. OBLIGACIONES SUBORDINADAS

Con fechas 27 de marzo y 3 de julio de 2017, la Entidad emitió instrumentos privados de Deuda Subordinada aprobados por el Directorio en dichas fechas. Estos instrumentos fueron emitidos a un plazo de diez años por las sumas de U\$S 60.000.000 y U\$S 100.000.000, respectivamente, con intereses pagaderos en forma semestral, siendo el capital amortizado en un único pago al vencimiento; ambas series cuentan con la opción de cancelación anticipada a partir del quinto año de su emisión. Dichos instrumentos reúnen los requisitos establecidos por el BCRA para integrar la relación técnica de Capitales Mínimos.

<u>Monto</u>	<u>Fecha de Emisión</u>	<u>Valor Nominal Residual</u>	<u>Tasa</u>	<u>Fecha de Vencimiento</u>
U\$S 60.000.000	27/03/2017	U\$S 60.000.000	6,125%(1)	27/03/2027
U\$S 100.000.000	03/07/2017	U\$S 100.000.000	4,545%(1)	03/07/2027

(1) Tasa reajutable a partir del quinto año de su emisión.

Al 31 de diciembre de 2019 y 2018, el importe en concepto de intereses devengados a pagar por dichas obligaciones asciende a 169.363 y 94.769.

## 21. OTROS PASIVOS NO FINANCIEROS

Al 31 de diciembre de 2019 y 2018, la composición de los otros pasivos no financieros del Banco era la siguiente:

	<u>31/12/2019</u>	<u>31/12/2018</u>
Acreedores varios	8.524.219	3.450.782
Remuneraciones y cargas sociales a pagar	4.708.121	2.940.773
Otras retenciones y percepciones	3.951.484	2.532.659
Otros beneficios a los empleados a corto plazo a pagar	1.661.986	1.036.423
Por pasivos del contrato (Ingresos de actividades ordinarias procedentes de contratos con clientes)	1.564.333	1.156.158
Impuesto al Valor Agregado -Débito fiscal y Otros impuestos a pagar	1.494.962	390.157
Retenciones a pagar sobre remuneraciones	211.699	3.280.364
Cobros efectuados por adelantado	337.195	202.183
Ordenes de pago previsionales pendientes de liquidación	65.236	57.819
Acreedores por compra de bienes	52.945	107.545
Dividendos a pagar en efectivo	5.473	838.511
Anticipos por venta de otros bienes	2.327	2.540
<b>Total Otros Pasivos no Financieros</b>	<b><u>22.579.980</u></b>	<b><u>15.995.914</u></b>

ENRIQUE CRISTOFANI  
Presidente

SERGIO LEW  
Gerente General

Firmado a efectos de su identificación  
con nuestro informe de fecha 20-02-2020  
PRICE WATERHOUSE & CO. S.R.L.  
(Registro de Sociedades Comerciales  
C.P.C.E.C.A.B.A. - Tomo 1, Folio 17)

Firmado a efectos de su identificación  
con nuestro informe de fecha 20-02-2020  
Por Comisión Fiscalizadora

DIEGO MARIA SERRANO REDONNET  
Síndico  
Abogado U.C.A.  
C.P.A.C.F. - Tomo 43, Folio 115

ROXANA M. FIASCHE  
Contadora General

GASTÓN L. INZAGHI (Socio)  
Contador Público U.B.  
C.P.C.E.C.A.B.A. - Tomo 297, Folio 129



## 22. RETRIBUCIONES AL PERSONAL CLAVE

### a) Sistemas de Retribución variables

El Banco tiene una política de remuneración variable diferida únicamente para las personas consideradas como tomadores de riesgo. Dicha política supone la entrega diferida, en un determinado porcentaje de efectivo y de acciones de Banco Santander S.A., por un período de tres años a cinco años, de parte de la retribución variable que perciban en función de sus responsabilidades. De esta manera, Banco Santander Río se procura asumir niveles adecuados en la estructura del sistema de incentivos económicos al personal y que privilegien resultados sostenibles, no solamente a corto plazo sino también, a mediano y largo plazo.

No existen planes de opciones de preferencia para la compra de acciones. No existen contratos de locación de servicio de los Directores con la Entidad que establezcan beneficios luego de la terminación de sus mandatos.

Las cantidades de acciones han sido las siguientes:

<b>Existencias al 31/12/2018</b>	<b>856.262</b>
Compras durante 2019	1.015.964
Pagos durante 2019	(995.860)
<b>Existencias al 31/12/2019</b>	<b>876.366</b>

Al 31 de diciembre de 2019 y 2018 el saldo reconocido por este concepto en el rubro “Otros pasivos no financieros ascienden a 491.207 y 372.124, respectivamente.

Actualmente el Plan, que establece el diferimiento de una parte de la remuneración variable, alcanza a 21 personas con planes vigentes.

### b) Beneficios de retiro

El importe reconocido como gasto del ejercicio relacionado con los beneficios de retiro del personal al 31 de diciembre de 2019 y 2018 se detalla a continuación:

<b>Cargo a resultados</b>	<b>31/12/2019</b>	<b>31/12/2018</b>
Planes de pensión – contribuciones definidas	41.057	26.701
<b>Total</b>	<b>41.057</b>	<b>26.701</b>

## 23. PATRIMONIO NETO

### 23.1. Capital Social

Al 31 de diciembre de 2019, el capital social del Banco está compuesto de la siguiente forma: V/N \$ 4.315.500.060, representado por 142.447.025 acciones ordinarias Clase “A” (5 votos), 3.537.307.593

ENRIQUE CRISTOFANI  
Presidente

SERGIO LEW  
Gerente General

Firmado a efectos de su identificación  
con nuestro informe de fecha 20-02-2020  
PRICE WATERHOUSE & CO. S.R.L.  
(Registro de Sociedades Comerciales  
C.P.C.E.C.A.B.A. - Tomo 1, Folio 17)

Firmado a efectos de su identificación  
con nuestro informe de fecha 20-02-2020  
Por Comisión Fiscalizadora

DIEGO MARIA SERRANO REDONNET  
Síndico  
Abogado U.C.A.  
C.P.A.C.F. - Tomo 43, Folio 115

ROXANA M. FIASCHE  
Contadora General

GASTÓN L. INZAGHI (Socio)  
Contador Público U.B.  
C.P.C.E.C.A.B.A. - Tomo 297, Folio 129

acciones ordinarias Clase “B” (1 voto) y 635.745.442 acciones preferidas (sin derecho a voto), todas escriturales de V/N \$ 1 cada una, las cuales se encuentran emitidas y totalmente integradas.

La composición accionaria de la Entidad es la siguiente:

Nombre	Participación Capital	Votos	Valor Nominal
Ablasa Participaciones, S.L.*	95,66%	92,09%	4.128.242.036
BRS Investments S.A.	3,64%	7,16%	157.077.808
Accionistas Minoritarios	0,70%	0,75%	30.180.216
<b>Totales</b>	<b>100%</b>	<b>100%</b>	<b>4.315.500.060</b>

\* Ablasa Participaciones, S.L. es una sociedad española íntegramente controlada, directa e indirectamente, por Banco Santander, S.A. y se encuentra inscrita por el artículo 123 de la ley 19.550 ante la Inspección General de Justicia.

### 23.2. Otros componentes de patrimonio

Con fecha 14 de diciembre de 2017, la Entidad emitió un instrumento privado de Deuda Subordinada aprobado por el Directorio en dicha fecha. Este instrumento fue emitido sin plazo de vencimiento por la suma de U\$S 100.000.000; sus intereses son pagaderos en forma anual, no acumulables y a discreción de Banco Santander Río y sujeto a las autorizaciones pertinentes. Para el pago de dichos intereses deben cumplimentarse las disposiciones definidas por el BCRA en el texto ordenado de “Distribución de resultados”. El mismo reúne los requisitos establecidos por el BCRA para integrar la relación técnica de Capitales Mínimos como instrumento de capital adicional de nivel 1. Con fecha 24 de mayo de 2019 se procedió al pago de intereses relacionados con la emisión de la Obligación Subordinada representativa de instrumentos de Capital Adicional de Nivel I por 250.577 equivalentes a dólares estadounidenses 5.573.000.

Monto	Fecha de Emisión	Valor Nominal Residual	Tasa
U\$S 100.000.000	14/12/2017	U\$S 100.000.000	6,60%(1)

(1) Tasa reajutable a partir del quinto año.

Dichas Obligaciones Subordinadas, reúnen las condiciones para ser consideradas como Instrumentos de Patrimonio.

### 23.3. Distribución de resultados acumulados

Con fecha 27 de diciembre de 2018, el BCRA autorizó la distribución de dividendos en efectivo y el pago de intereses relacionados con la Obligación Subordinada representativa de instrumentos de Capital Adicional de Nivel I. En consecuencia, con fecha 28 de diciembre de 2018, se abonaron los intereses relacionados con la Obligación Subordinada mencionada por la suma de 153.267, y con fecha 8 de enero de 2019, se procedió al pago de dividendos en efectivo por 835.000.

ENRIQUE CRISTOFANI  
Presidente

SERGIO LEW  
Gerente General

Firmado a efectos de su identificación  
con nuestro informe de fecha 20-02-2020  
PRICE WATERHOUSE & CO. S.R.L.  
(Registro de Sociedades Comerciales  
C.P.C.E.C.A.B.A. - Tomo 1, Folio 17)

Firmado a efectos de su identificación  
con nuestro informe de fecha 20-02-2020  
Por Comisión Fiscalizadora

DIEGO MARIA SERRANO REDONNET  
Síndico  
Abogado U.C.A.  
C.P.A.C.F. - Tomo 43, Folio 115

ROXANA M. FIASCHE  
Contadora General

GASTÓN L. INZAGHI (Socio)  
Contador Público U.B.  
C.P.C.E.C.A.B.A. - Tomo 297, Folio 129

Asimismo, con fecha 8 de enero de 2019, los accionistas Ablasa Participaciones, S.L. y BRS Investments S.A., pertenecientes al Grupo Santander, reingresaron el monto recibido en concepto de pago de dividendos, y celebraron con el Banco convenios de aportes irrevocables a cuenta de futura suscripción de acciones por la suma total en efectivo de 829.160, sujeto a los trámites regulatorios correspondientes.

Con fecha 26 de abril de 2019, la Asamblea General de Ordinaria y Extraordinaria de Accionistas aprobó:

- Destinar el monto de 2.044.876, correspondiente al 20% de la ganancia del ejercicio 2018, a la reserva Legal, de conformidad con las Normas del BCRA.
- Destinar el monto de 324.720 para la constitución de reserva especial a los fines de retribuir instrumentos representativos de deuda. Tal como se menciona en la nota 23.2 precedente, con fecha 24 de mayo se procedió al pago de 250.577 por este concepto.
- Destinar la suma de 8.517.964 a la cuenta de reservas Facultativas para futura distribución de resultados.
- Desafectar parcialmente la Reserva Facultativa para futura distribución de resultados, por la suma de 1.200.000, para la distribución de dividendos en efectivo sujeto a las autorizaciones pertinentes, de corresponder. Con fecha 31 de mayo de 2019, se procedió al pago de los mismos.
- Aumentar el capital social por hasta la suma de 1.640.600, mediante la capitalización de aportes irrevocables y suscripciones en efectivo, con primas de emisión. Con fecha 23 de mayo de 2019, el Directorio del Banco autorizó el inicio de las gestiones administrativas correspondientes para el aumento de capital y emisión de las nuevas acciones clase "B", encontrándose en proceso de emisión a la fecha de los presentes estados financieros.

## 24. COMPOSICIÓN DE LOS PRINCIPALES RUBROS DE RESULTADOS

### 24.1. Otros Ingresos y Otros Gastos Operativos

Otros ingresos operativos	31/12/2019	31/12/2018
Otros ajustes por intereses	4.779.201	1.179.030
Por venta de Activos no corrientes mantenidos para la venta	4.611.700	-
Por servicios	3.324.191	2.450.987
Comisiones por alquileres de caja de seguridad	1.096.500	780.152
Comisiones por tarjetas de crédito, débito y similares	979.666	561.525
Comisiones por comercio exterior	643.816	376.526
Comisiones por recaudaciones y Cash Management	236.445	406.238
Comisiones por otras operaciones de depósitos	188.408	3.204
Comisiones por otros créditos	51.037	56.396
Comisiones por Mercado de Capitales y títulos	47.959	188.138
Otros	80.360	78.808
Créditos recuperados	697.597	913.064
Por medición al valor razonable de propiedades de inversión	-	9.058
Por venta de propiedades, plantas y equipo	5.284	5.568
Otros	1.053.516	536.544
<b>Total</b>	<b>14.471.489</b>	<b>5.094.251</b>

(\*) Incluye principalmente el resultado por la venta de la participación en Prisma Medios de Pagos S.A. (ver Nota 5)

ENRIQUE CRISTOFANI  
Presidente

SERGIO LEW  
Gerente General

Firmado a efectos de su identificación  
con nuestro informe de fecha 20-02-2020  
PRICE WATERHOUSE & CO. S.R.L.  
(Registro de Sociedades Comerciales  
C.P.C.E.C.A.B.A. - Tomo 1, Folio 17)

Firmado a efectos de su identificación  
con nuestro informe de fecha 20-02-2020  
Por Comisión Fiscalizadora

DIEGO MARIA SERRANO REDONNET  
Síndico  
Abogado U.C.A.  
C.P.A.C.F. - Tomo 43, Folio 115

ROXANA M. FIASCHE  
Contadora General

GASTÓN L. INZAGHI (Socio)  
Contador Público U.B.  
C.P.C.E.C.A.B.A. - Tomo 297, Folio 129

<b>Otros gastos operativos</b>	<b>31/12/2019</b>	<b>31/12/2018</b>
Impuesto sobre los ingresos brutos	10.200.767	5.547.301
Cargos por otras provisiones	3.483.730	1.187.492
Cargos extrajudiciales	3.426.251	965.158
Programa de millas	922.760	623.092
Aporte al Fondo de Garantía de los Depósitos	852.770	550.284
Servicios de gestión	691.160	340.197
Call Center	418.652	296.079
Servicios y prácticas con clientes	380.843	702.396
Otros impuestos	279.982	148.780
Seguros	231.980	163.203
Servicios vinculados tarjetas de crédito	177.825	101.301
Siniestros	118.501	140.684
Donaciones	102.726	70.666
Sociedad Garantía Recíproca	72.427	78.749
Intereses sobre el pasivo por arrendamiento (Nota 10)	67.902	-
Otros	1.425.146	454.087
<b>Total</b>	<b>22.853.422</b>	<b>11.369.469</b>

#### 24.2. Beneficios al personal

<b>Beneficios al personal</b>	<b>31/12/2019</b>	<b>31/12/2018</b>
Remuneraciones	10.350.494	6.585.035
Cargas sociales sobre remuneraciones	2.425.520	1.550.758
Indemnizaciones y gratificaciones al personal	3.009.720	2.092.395
Servicios al personal	515.336	387.644
Otros beneficios al personal a corto plazo	481.328	475.761
<b>Total</b>	<b>16.782.398</b>	<b>11.091.593</b>

#### 24.3. Gastos por función y naturaleza

El Banco presentó sus estados de resultados integrales bajo el método de la función del gasto. De acuerdo con este método, los gastos se clasifican de acuerdo a su función en el rubro “gastos de administración”.

La siguiente tabla proporciona la información adicional requerida sobre la naturaleza de los gastos y su relación con la función:

ENRIQUE CRISTOFANI  
 Presidente

SERGIO LEW  
 Gerente General

Firmado a efectos de su identificación  
 con nuestro informe de fecha 20-02-2020  
 PRICE WATERHOUSE & CO. S.R.L.  
 (Registro de Sociedades Comerciales  
 C.P.C.E.C.A.B.A. - Tomo 1, Folio 17)

Firmado a efectos de su identificación  
 con nuestro informe de fecha 20-02-2020  
 Por Comisión Fiscalizadora

DIEGO MARIA SERRANO REDONNET  
 Síndico  
 Abogado U.C.A.  
 C.P.A.C.F. - Tomo 43, Folio 115

ROXANA M. FIASCHE  
 Contadora General

GASTÓN L. INZAGHI (Socio)  
 Contador Público U.B.  
 C.P.C.E.C.A.B.A. - Tomo 297, Folio 129

<b>Gastos de administración</b>	<b>31/12/2019</b>	<b>31/12/2018</b>
Servicios administrativos contratados	4.747.970	2.556.697
Impuestos	2.181.794	1.493.936
Transportadora de caudales	2.130.463	1.385.082
Electricidad y comunicaciones	1.807.872	1.092.744
Otros honorarios	1.075.729	593.085
Servicios de seguridad	1.015.275	730.009
Propaganda y publicidad	792.583	530.495
Distribución de resúmenes y tarjetas	773.957	567.315
Gastos de mantenimiento, conservación y reparaciones	714.423	581.267
Limpieza	246.995	217.423
Seguros	224.108	56.250
Representación, viáticos y movilidad	191.023	142.951
Papelería y útiles	121.032	85.276
Alquileres	48.247	722.892
Honorarios a directores y síndicos	30.251	18.508
Otros	976.496	506.534
<b>Total</b>	<b>17.078.218</b>	<b>11.280.464</b>

## 25. ACTIVOS/PASIVOS POR IMPUESTO A LAS GANANCIAS

El movimiento en los activos y pasivos netos por el impuesto a las ganancias diferido durante los ejercicios finalizados el 31 de diciembre de 2019 y 2018, es el siguiente:

ENRIQUE CRISTOFANI  
Presidente

Firmado a efectos de su identificación  
con nuestro informe de fecha 20-02-2020  
Por Comisión Fiscalizadora

SERGIO LEW  
Gerente General

Firmado a efectos de su identificación  
con nuestro informe de fecha 20-02-2020  
PRICE WATERHOUSE & CO. S.R.L.  
(Registro de Sociedades Comerciales  
C.P.C.E.C.A.B.A. - Tomo 1, Folio 17)

DIEGO MARIA SERRANO REDONNET  
Síndico  
Abogado U.C.A.  
C.P.A.C.F. - Tomo 43, Folio 115

ROXANA M. FIASCHE  
Contadora General

GASTÓN L. INZAGHI (Socio)  
Contador Público U.B.  
C.P.C.E.C.A.B.A. - Tomo 297, Folio 129

	Saldo al 31/12/2018	Cargo imputado en resultados	Cargo imputado en otros resultados integrales	Saldo al 31/12/2019
Efectivo	(357.680)	155.335		(202.345)
Títulos Públicos	(102.373)	(334.250)		(436.623)
Propiedad, planta y equipos y Propiedades de inversión	(2.457.002)	301.481	(1.841.910)	(3.997.431)
Previsión para deudores incobrables	1.428.585	2.087.169		3.515.754
Activos intangibles	(611.582)	(546.231)		(1.157.813)
Otras inversiones	(122)	141.433		141.311
Obligaciones diversas	971.714	1.293.995		2.265.709
Contingencias	203.148	542.135		745.283
Préstamos	(9.103)	(265.744)		(274.847)
Otros Activos	(123.740)	189.252		65.512
Otros Pasivos	(6.746)	6.746		-
Ajuste por inflación computable en ejercicios futuros	-	1.891.029		1.891.029
<b>Total – Activos y (Pasivos) Netos</b>	<b>(1.064.901)</b>	<b>5.462.350</b>	<b>(1.841.910)</b>	<b>2.555.539</b>

	Saldo al 31/12/2017	Cargo imputado en resultados	Cargo imputado en otros resultados integrales	Saldo al 31/12/2018
Efectivo	(179.936)	(177.744)		(357.680)
Títulos Públicos	(38.998)	(63.375)		(102.373)
Propiedad, planta y equipos y Propiedades de inversión	(684.392)	(470.283)	(1.302.327)	(2.457.002)
Previsión para deudores incobrables	835.467	593.118		1.428.585
Activos intangibles	(335.850)	(275.732)		(611.582)
Otras inversiones	72	(194)		(122)
Obligaciones diversas	261.085	710.629		971.714
Contingencias	136.961	66.187		203.148
Préstamos	(6.771)	(2.332)		(9.103)
Otros Activos	(124.573)	833		(123.740)
Otros Pasivos	(3.474)	(3.272)		(6.746)
<b>Total – Activos y (Pasivos) Netos</b>	<b>(140.409)</b>	<b>377.835</b>	<b>(1.302.327)</b>	<b>(1.064.901)</b>

ENRIQUE CRISTOFANI  
Presidente

SERGIO LEW  
Gerente General

Firmado a efectos de su identificación  
con nuestro informe de fecha 20-02-2020  
PRICE WATERHOUSE & CO. S.R.L.  
(Registro de Sociedades Comerciales  
C.P.C.E.C.A.B.A. - Tomo 1, Folio 17)

Firmado a efectos de su identificación  
con nuestro informe de fecha 20-02-2020  
Por Comisión Fiscalizadora

DIEGO MARIA SERRANO REDONNET  
Síndico  
Abogado U.C.A.  
C.P.A.C.F. - Tomo 43, Folio 115

ROXANA M. FIASCHE  
Contadora General

GASTÓN L. INZAGHI (Socio)  
Contador Público U.B.  
C.P.C.E.C.A.B.A. - Tomo 297, Folio 129

## 26. IMPUESTO A LAS GANANCIAS

Las leyes 27.430 y 27.541, promulgadas por el Poder Ejecutivo Nacional, con fecha 29 de diciembre de 2017 y 23 de diciembre de 2019, respectivamente, introdujeron varios cambios en el tratamiento del impuesto a las ganancias cuyos componentes clave son los siguientes:

**Alícuota del Impuesto a las ganancias:** La alícuota del Impuesto a las Ganancias para las sociedades, vigente del 30% hasta el 31 de diciembre de 2021, se reducirá al 25% para los ejercicios fiscales que comiencen a partir del 1 de enero de 2022, inclusive.

**Impuesto a los dividendos:** Se introduce un impuesto sobre los dividendos o utilidades distribuidas, entre otros, por sociedades argentinas o establecimientos permanentes a: personas humanas, sucesiones indivisas o beneficiarios del exterior, con las siguientes consideraciones: (i) los dividendos derivados de las utilidades generadas durante los ejercicios fiscales iniciados el 1 de enero de 2018 y hasta el 31 de diciembre de 2021 estarán sujetos a una retención del 7%; y (ii) los dividendos originados por las ganancias obtenidas por ejercicios iniciados a partir del 1 de enero de 2022 en adelante, estarán sujetos a retención del 13%.

Los dividendos originados por beneficios obtenidos hasta el ejercicio anterior al iniciado a partir del 1 de enero de 2018 seguirán sujetos, para todos los beneficiarios de los mismos, a la retención del 35% sobre el monto que exceda las ganancias acumuladas distribuibles libres de impuestos (período de transición del impuesto de igualación).

**Actualizaciones de deducciones:** Las adquisiciones o inversiones efectuadas en los ejercicios fiscales que se inicien a partir del 1 de enero de 2018, se actualizarán sobre la base de las variaciones porcentuales del Índice de Precios Internos al por Mayor (IPIM) que suministre el Instituto Nacional de Estadística y Censos, situación que incrementará la amortización deducible y su costo computable en caso de venta.

### Efectos contables del ajuste por inflación impositivo

La Ley 27.430 de Reforma Fiscal, sancionada con fecha 27 de diciembre de 2017, modificó el artículo 95 de la Ley de Impuesto a las Ganancias, agregando que el procedimiento dispuesto en dicho artículo –de ajuste por inflación- resultará aplicable en el ejercicio fiscal en el cual se verifique un porcentaje de variación del índice de precios a que se refiere el segundo párrafo del artículo 89. Adicionalmente, estableció un régimen de transición para la determinación de los índices acumulados a partir del primer año de sanción de la reforma, es decir, a partir del 1 de enero de 2018.

La Ley 27.468, sancionada el 15 de noviembre de 2018, modificó a la Ley 27.430, reemplazando el Índice de Precios Internos al por mayor (IPIM) por el Índice de Precios al Consumidor (IPC), para el cálculo del ajuste por inflación, y cambiando el régimen de transición; en este sentido, dispuso que la aplicación de dicho ajuste tendrá vigencia para los ejercicios que se inicien a partir del 1 de enero de 2018. Respecto del primer, segundo y tercer ejercicio a partir de su vigencia, el ajuste por inflación será aplicable en el caso que la variación del IPC, calculada desde el inicio y hasta el cierre de cada uno de esos ejercicios, supere el cincuenta y cinco por ciento (55%), el treinta por ciento (30%) y el quince por ciento (15%) para el primer, segundo y tercer año de aplicación, respectivamente.

ENRIQUE CRISTOFANI  
Presidente

SERGIO LEW  
Gerente General

Firmado a efectos de su identificación  
con nuestro informe de fecha 20-02-2020  
PRICE WATERHOUSE & CO. S.R.L.  
(Registro de Sociedades Comerciales  
C.P.C.E.C.A.B.A. - Tomo 1, Folio 17)

Firmado a efectos de su identificación  
con nuestro informe de fecha 20-02-2020  
Por Comisión Fiscalizadora

DIEGO MARIA SERRANO REDONNET  
Síndico  
Abogado U.C.A.  
C.P.A.C.F. - Tomo 43, Folio 115

ROXANA M. FIASCHE  
Contadora General

GASTÓN L. INZAGHI (Socio)  
Contador Público U.B.  
C.P.C.E.C.A.B.A. - Tomo 297, Folio 129

Adicionalmente, la Ley 27.541 dispuso que el ajuste por inflación positivo o negativo, según sea el caso, correspondiente al primer, segundo y tercer ejercicio iniciados a partir del 1 de enero de 2018, deberá imputarse un sexto (1/6) en ese período fiscal y los cinco sextos (5/6) restantes, en partes iguales, en los cinco (5) períodos fiscales inmediatos siguientes.

Como consecuencia de que la variación del IPC aplicable para el ejercicio 2019 acumulado al 31 de diciembre es de 53,8%, supera los parámetros mencionados precedentemente, la Entidad procedió a determinar el ajuste por inflación impositivo el cual asciende aproximadamente a 8.339.233, imputando 1/6 a la determinación del Impuesto a las Ganancias del ejercicio actual y 5/6 restantes formando parte del Activo Diferido, considerando la tasa del Impuesto vigente para ejercicios futuros por 1.874.268.

A continuación, se presenta una conciliación entre el cargo a resultados por el impuesto a las ganancias al 31 de diciembre de 2019 y 2018, y el que resultaría de aplicar la tasa del impuesto vigente sobre la utilidad contable:

	31/12/2019	31/12/2018
Resultado del ejercicio antes de impuesto a las ganancias	27.198.202	14.268.776
Tasa del impuesto vigente	30%	30%
Resultado del ejercicio a la tasa del impuesto	(8.159.460)	(4.280.633)
<b>Diferencias permanentes a la tasa del impuesto:</b>		
- Resultado por participación en otras sociedades	244.455	263.761
- Resultados no gravados/no deducibles	82.818	(119.808)
- Donaciones y otros gastos no deducibles	(15.854)	(8.125)
- Obligaciones subordinadas	665.700	
- Aportes SGR	426.900	396.506
- Ajuste por inflación (1/6)	416.504	
- Otros	(86.122)	(628.566)
<b>Total Diferencias permanentes a la tasa del impuesto</b>	<b>1.734.401</b>	<b>(96.232)</b>
Ajuste por inflación computable en ejercicios futuros	1.891.029	
<b>Total cargo por impuesto a las ganancias del ejercicio (a)</b>	<b>(4.534.030)</b>	<b>(4.376.865)</b>

ENRIQUE CRISTOFANI  
 Presidente

SERGIO LEW  
 Gerente General

Firmado a efectos de su identificación  
 con nuestro informe de fecha 20-02-2020  
 PRICE WATERHOUSE & CO. S.R.L.  
 (Registro de Sociedades Comerciales  
 C.P.C.E.C.A.B.A. - Tomo 1, Folio 17 )

Firmado a efectos de su identificación  
 con nuestro informe de fecha 20-02-2020  
 Por Comisión Fiscalizadora

DIEGO MARIA SERRANO REDONNET  
 Síndico  
 Abogado U.C.A.  
 C.P.A.C.F. - Tomo 43, Folio 115

ROXANA M. FIASCHE  
 Contadora General

GASTÓN L. INZAGHI (Socio)  
 Contador Público U.B.  
 C.P.C.E.C.A.B.A. - Tomo 297, Folio 129



	<b>31/12/2019</b>	<b>31/12/2018</b>
<b>- Diferencias temporarias a la tasa del impuesto</b>		
Previsión para deudores incobrables	(2.087.169)	(593.118)
Otras contingencias	(1.688.696)	(776.269)
Depreciaciones de activos fijos y amortización de bienes intangibles	103.317	746.209
Canon por leasing	1.821	2.332
Diferencia de cotización	(155.335)	177.744
Títulos Públicos	334.250	63.375
Obligaciones subordinadas	(6.746)	3.272
Desafectación Ley 27.430 5%		
Otros conceptos	(72.763)	(1.380)
Ajuste por inflación computable en ejercicios futuros	(1.891.029)	
<b>Total Diferencias temporarias a la tasa del impuesto (b)</b>	<b>(5.462.350)</b>	<b>(377.835)</b>
<b>Subtotal (a + b)</b>	<b>(9.996.380)</b>	<b>(4.754.700)</b>
<b>Impuesto a las ganancias imputado en Otros resultados integrales</b>	<b>2.430.856</b>	<b>51.161</b>
<b>Impuestos a las ganancias a pagar</b>	<b>(7.565.524)</b>	<b>(4.703.539)</b>

Al 31 de diciembre de 2019 y 2018, el pasivo por impuesto a las ganancias corriente, neto de los anticipos ingresados asciende a 4.259.890 y 3.602.789, respectivamente.

## 27. PARTIDAS FUERA DE BALANCE

Al 31 de diciembre al 2019 y 2018 entre las principales partidas fuera del balance se encuentran las siguientes:

	<b>31/12/2019</b>	<b>31/12/2018</b>
Garantías recibidas	80.616.330	63.159.834
Créditos clasificados irre recuperables	9.400.691	3.467.871
Valores en custodia	733.986.104	628.590.257
Valores al cobro	5.700.868	2.249.849
Valores por debitar	3.873.862	2.612.027
Valores por acreditar	6.477.699	3.856.676

El resto de las partidas fuera de balance se encuentran explicadas en las notas 6 y 9.

## 28. UTILIDAD POR ACCION

La utilidad por acción se calcula dividiendo la utilidad atribuible a los accionistas de Banco Santander Río por el promedio ponderado de las acciones comunes en circulación en el año.

ENRIQUE CRISTOFANI  
 Presidente

SERGIO LEW  
 Gerente General

Firmado a efectos de su identificación con nuestro informe de fecha 20-02-2020  
 PRICE WATERHOUSE & CO. S.R.L.  
 (Registro de Sociedades Comerciales C.P.C.E.C.A.B.A. - Tomo 1, Folio 17)

Firmado a efectos de su identificación con nuestro informe de fecha 20-02-2020  
 Por Comisión Fiscalizadora

DIEGO MARIA SERRANO REDONNET  
 Síndico  
 Abogado U.C.A.  
 C.P.A.C.F. - Tomo 43, Folio 115

ROXANA M. FIASCHE  
 Contadora General

GASTÓN L. INZAGHI (Socio)  
 Contador Público U.B.  
 C.P.C.E.C.A.B.A. - Tomo 297, Folio 129

El resultado por acción diluida ha sido expuesto considerando los efectos que, al 31 de diciembre de 2019 y 2018, tendría la emisión de acciones existentes a la fecha de emisión de los presentes estados financieros.

	Utilidad por acción	
	31/12/2019	31/12/2018
Utilidad atribuible a los accionistas	22.658.198	10.224.379
Promedio ponderado de acciones en circulación (en miles)	4.315.500	4.315.500
Promedio ponderado del número de acciones ordinarias adicionales con efectos dilusivos	4.315.500	4.315.500
<b>Utilidad por acción básica</b>	<b>5,2504</b>	<b>2,3692</b>
<b>Utilidad por acción diluida</b>	<b>5,2504</b>	<b>2,3692</b>

## 29. INFORMACIÓN POR SEGMENTOS

El Banco determina los segmentos operativos sobre la base de los informes de gestión que son revisados por el Directorio y el personal clave de la Gerencia, y los actualiza a medida que los mismos presentan cambios.

La Entidad está organizada sobre la base de cuatro segmentos de negocio principales:

- **GLOBAL CORPORATE BANKING (GCB):** comprende Financing Solutions & Advisory y Global Transaction banking:

**GCB – Financing Solutions & Advisory,** incluye:

- Asesoramiento financiero especializado a empresas, en la originación, diseño, estructuración y ejecución de complejas transacciones.
- El diseño, asesoramiento y ejecución de operaciones de venta de acciones de sociedades en Bolsa.
- Resultados por Ventas de soluciones específicas de derivados de Equity en mercados OTC para clientes Corporativos. Incluye también la operativa de Equity Swaps.
- Actividades de originación y distribución de operaciones de financiación sin recurso.
- Actividades y productos relacionados con las operaciones sindicadas: el análisis, estructuración y concesión, el trading, el aseguramiento, entre otros.
- DCM (Debt Capital Markets) & Securitization.
- DCM - Originación y distribución de renta fija. Incluye el diseño, asesoramiento y ejecución de emisiones de títulos de renta fija en todas sus modalidades.
- Servicio prestado a clientes internos o externos en torno a la actividad financiera que permite convertir determinados activos, contratos o ingresos esperados, en liquidez, a través de la emisión de títulos de renta fija negociables ligados a dichos activos, que pueden ser comprados directamente por los inversores (bonistas). Los rendimientos de los bonos están respaldados por los flujos que genera ese activo.
- Diseño de esquemas de financiación de proyectos de infraestructura, como aeropuertos, ferrocarriles y carreteras; financiaciones estructuradas para el sector naval, esquemas de tax lease,

ENRIQUE CRISTOFANI  
Presidente

SERGIO LEW  
Gerente General

Firmado a efectos de su identificación  
con nuestro informe de fecha 20-02-2020  
PRICE WATERHOUSE & CO. S.R.L.  
(Registro de Sociedades Comerciales  
C.P.C.E.C.A.B.A. - Tomo 1, Folio 17)

Firmado a efectos de su identificación  
con nuestro informe de fecha 20-02-2020  
Por Comisión Fiscalizadora

DIEGO MARIA SERRANO REDONNET  
Síndico  
Abogado U.C.A.  
C.P.A.C.F. - Tomo 43, Folio 115

ROXANA M. FIASCHE  
Contadora General

GASTÓN L. INZAGHI (Socio)  
Contador Público U.B.  
C.P.C.E.C.A.B.A. - Tomo 297, Folio 129

estructuración de subvenciones públicas, organización de financiación ad hoc e intermediación en operaciones de descuento de subvenciones, y estructura cross-border lease de equipamiento especializado, como material ferroviario, equipamiento de telecomunicaciones y plantas eléctricas. Incluye el resultado no sólo del diseño sino de la financiación.

**GCB** – Global Transaction Banking, incluye:

(a) Cash Management. Incluye las siguientes actividades:

- i. Banca transaccional: cobros y pagos domésticos e internacionales, medios de pago y administración de cuentas.
  - ii. Recursos de clientes: pasivos, saldos acreedores de cuentas de crédito, fondos y seguros.
  - iii. Trade Finance y Working Capital Solutions (WCS). Incluye toda la operativa de comercio exterior y toda la operativa de financiación del capital circulante de las empresas (doméstica e internacional), las soluciones tanto de financiación como de avales, créditos documentarios y garantías (con excepción de los Avales Financieros que se incluyen en Financiación Básica). Se incluyen principalmente las siguientes actividades:
    - o Financiación doméstica de capital circulante: Anticipos y descuento comercial, factoring y confirming.
    - o Supply Chain Finance: Mismo servicio que el anterior, pero asociado a la compra-venta internacional de bienes y servicios.
    - o Servicios asociados a la actividad recurrente de exportación – importación para minimizar los riesgos de cumplimiento y pago de importadores y exportadores (cartas de crédito de importación: Lcs, Stand-by Letters of Credit (SBLc)).
    - o Soluciones de financiación personalizadas para cada cliente que le ofrecen un valor añadido mediante la gestión de su balance y del riesgo.
  - iv. Otros servicios: Incluye aquellos servicios derivados de la operativa de comercio exterior, que se pueden prestar a los clientes, en concepto de tramitación documental (servicios de tramitación aduanal, de transporte, de registros ante organismos públicos, etc.).
  - v. Financiación Básica: Incluye el resto de la operativa de financiación realizada en el área de GTB (Leasing, Renting) y el 100% de los avales financieros.
  - vi. Custodia. Incluye el servicio de custodia y liquidación de valores de cualquier cliente así como el servicio de la depositaria a Instituciones de Inversión Colectiva
- **ACTIVIDADES CORPORATIVAS:** comprende Gestión Financiera y otras actividades corporativas:
 

Actividades corporativas gestión financiera

    - (a) ALCO. Incluye las posiciones de títulos de renta fija para la gestión del riesgo de interés del balance y otras carteras de crédito, así como sus coberturas respectivas y la financiación real de dichas posiciones (repos, depósitos tomados).
    - (b) Coberturas de balance. Incluye las coberturas económicas y contables que realice Gestión Financiera para la gestión del riesgo por tipo de interés, tipo de cambio del balance y otros riesgos, y que no están siendo incluidas en el negocio de ALCO, Financiación y Financiación Intragrupo.

ENRIQUE CRISTOFANI  
Presidente

SERGIO LEW  
Gerente General

Firmado a efectos de su identificación  
con nuestro informe de fecha 20-02-2020  
PRICE WATERHOUSE & CO. S.R.L.  
(Registro de Sociedades Comerciales  
C.P.C.E.C.A.B.A. - Tomo 1, Folio 17)

Firmado a efectos de su identificación  
con nuestro informe de fecha 20-02-2020  
Por Comisión Fiscalizadora

DIEGO MARIA SERRANO REDONNET  
Síndico  
Abogado U.C.A.  
C.P.A.C.F. - Tomo 43, Folio 115

ROXANA M. FIASCHE  
Contadora General

GASTÓN L. INZAGHI (Socio)  
Contador Público U.B.  
C.P.C.E.C.A.B.A. - Tomo 297, Folio 129

- (c) Financiación: Se incluirán en esta área de negocio las captaciones y sus coberturas respectivas, de recursos mayoristas, para cubrir las necesidades estables y permanentes del Banco, las cuales son principalmente:
- i. Las emisiones, de instrumentos de liquidez (papel comercial, deuda senior, cédulas) y de híbridos de capitales (subordinadas y preferentes), suscritas total o parcialmente por otras entidades del Grupo y/o por terceros.
  - ii. Los depósitos captados y prestados por el área de Gestión Financiera (excepto créditos y depósitos intragrupo).
  - iii. Se incluirán en el activo de esta área de negocio las recompras de emisiones de sociedades del Grupo, y en el pasivo se incluirán las emisiones netas de las recompras propias.

Actividades corporativas resto

- (a) Pool de Fondos. Concepto analítico, no real, cuya función consiste principalmente en establecer las tasas de transferencia internas para pagar por todos los recursos recibidos y cobrar por todos los recursos entregados.
  - (b) Resto de Actividades Corporativas. Se debe repartir a las áreas de negocio todo aquello susceptible de ser asignado. Por lo tanto, en el área de Resto de Actividades Corporativas, solo se deben incluir aquellas actividades que no sean asignables a las áreas de negocio.
- **BANCA COMERCIAL** – Incluye tanto el otorgamiento de financiaciones y demás productos crediticios, como la captación de depósitos de Individuos, Pequeñas y Medianas Empresas, Empresas e Instituciones:
    - (1) Banca comercial particulares: incluye todas las personas físicas, con excepción de aquellas con actividad empresarial, incluidas en el segmento de pymes, empresas e instituciones.
    - (2) Banca comercial – Pymes, Empresas e Instituciones
      - (a) Empresas. El segmento de Empresas incluye las personas jurídicas bajo la tutela de Banca Comercial, con elevado nivel de facturación, superior al nivel de Pymes II (exceptuando las pertenecientes al Segmento Instituciones).
      - (b) Pymes II. Incluye personas jurídicas con facturación superior a Pymes I e inferior a Empresas, con un modelo de atención carterizada.
      - (c) Pymes I. Incluye personas jurídicas y personas físicas con actividad empresarial con facturación inferior a Pymes II.
      - (d) Instituciones. Personas jurídicas tanto públicas como privadas. La definición como institución viene determinada por la naturaleza del servicio que prestan, no atendiendo a otros criterios como tamaño o finalidad (ánimo de lucro o no). Serán Instituciones Públicas todas las del sector público en general a todos los niveles de la administración, excluyendo empresas estatales productivas o extractivas. Como Instituciones Privadas se incluye prestadoras de servicios de alto impacto social por la naturaleza de su actividad sea con o sin fines de lucro. Como impacto social entendemos principalmente las relacionadas con la Salud, Educación, Religión, ONG's, Fundaciones, Cámaras empresariales, Sociedades de Fomento y similares.

ENRIQUE CRISTOFANI  
Presidente

SERGIO LEW  
Gerente General

Firmado a efectos de su identificación  
con nuestro informe de fecha 20-02-2020  
PRICE WATERHOUSE & CO. S.R.L.  
(Registro de Sociedades Comerciales  
C.P.C.E.C.A.B.A. - Tomo 1, Folio 17)

Firmado a efectos de su identificación  
con nuestro informe de fecha 20-02-2020  
Por Comisión Fiscalizadora

DIEGO MARIA SERRANO REDONNET  
Síndico  
Abogado U.C.A.  
C.P.A.C.F. - Tomo 43, Folio 115

ROXANA M. FIASCHE  
Contadora General

GASTÓN L. INZAGHI (Socio)  
Contador Público U.B.  
C.P.C.E.C.A.B.A. - Tomo 297, Folio 129

- **WEALTH MANAGEMENT** - Incluye todas las operaciones de los Fondos Comunes de Inversión y la operativa con clientes bajo tutela de los negocios de Banca Privada:

Negocio que incluye toda la actividad de asesoramiento financiero y gestión de patrimonios de una lista cerrada de clientes de alta renta, normalmente gestionados con un modelo de atención carterizado, exclusivo y diferenciado del Resto de Individuos.

**Nuevo Segmento:** con el fin de obtener un mayor análisis y entendimiento de los resultados de los segmentos bajo análisis, la Entidad optó por exponer en forma separada los resultados generados por el Segmento Wealth Management, debido al incremento en el volumen de operaciones que se observaron a partir de este ejercicio. Anteriormente, la operatoria de este segmento se incluía en el Segmento de Banca comercial.

Los resultados de los distintos segmentos operativos de Banco Santander Río se monitorean por separado con el propósito de tomar decisiones sobre la asignación de recursos y la evaluación del desempeño de cada uno de los mismos.

Cuando ocurre alguna transacción, los precios de transferencia entre los segmentos operativos son contratados en forma independiente y equitativa de manera similar a las transacciones realizadas con terceros. Los ingresos, gastos y resultados producidos por las transferencias entre los segmentos operativos son luego eliminadas de la consolidación.

A continuación, se presenta la información del Banco por segmentos pertinente al cierre de los ejercicios 2019 y 2018 (expresada en millones de pesos):

	<b>Banca Comercial</b>	<b>Wealth Management</b>	<b>GCB</b>	<b>Actividades Corporativas</b>	<b>Total al 31/12/2019</b>
<b>Saldos Patrimoniales</b>					
<b>Total Activos</b>	<b>360.088</b>	<b>12.375</b>	<b>82.853</b>	<b>165.768</b>	<b>621.084</b>
Préstamos y Otras financiaciones	211.497	-	59.723	6.178	<b>277.398</b>
Otros Activos	148.591	12.375	23.130	159.590	<b>343.686</b>
<b>Total Pasivos</b>	<b>400.298</b>	<b>36.514</b>	<b>118.905</b>	<b>1.065</b>	<b>556.782</b>
Depósitos	370.179	36.459	68.265	-	<b>474.903</b>
Otros Pasivos	30.119	55	50.640	1.065	<b>81.879</b>

ENRIQUE CRISTOFANI  
Presidente

SERGIO LEW  
Gerente General

Firmado a efectos de su identificación con nuestro informe de fecha 20-02-2020  
PRICE WATERHOUSE & CO. S.R.L.  
(Registro de Sociedades Comerciales C.P.C.E.C.A.B.A. - Tomo 1, Folio 17 )

Firmado a efectos de su identificación con nuestro informe de fecha 20-02-2020  
Por Comisión Fiscalizadora

DIEGO MARIA SERRANO REDONNET  
Síndico  
Abogado U.C.A.  
C.P.A.C.F. - Tomo 43, Folio 115

ROXANA M. FIASCHE  
Contadora General

GASTÓN L. INZAGHI (Socio)  
Contador Público U.B.  
C.P.C.E.C.A.B.A. - Tomo 297, Folio 129

	Banca Comercial	Wealth Management	GCB	Actividades Corporativas	Total 31/12/2019
<b>Resultados</b>					
<b>Margen de intermediación</b>	54.151	2.439	11.757	(17.814)	50.533
- Comisiones	21.511	776	2.541	(358)	24.470
- Resultados de operaciones financieras	332	(1)	9.063	(4.547)	4.847
- Otros	(1.126)	(69)	(30)	1.867	642
<b>Margen operativo bruto</b>	<b>74.868</b>	<b>3.145</b>	<b>23.331</b>	<b>(20.852)</b>	<b>80.492</b>
- Gastos en Personal	(13.837)	(182)	(1.717)	(934)	(16.670)
- Otros gastos de administración	(14.712)	(84)	(2.538)	(686)	(18.020)
- Amortizaciones	(4.051)	(17)	(286)	(193)	(4.547)
<b>Total Costos</b>	<b>(32.600)</b>	<b>(283)</b>	<b>(4.541)</b>	<b>(1.813)</b>	<b>(39.237)</b>
<b>Insolvencias netas</b>	(10.598)	-	(1.252)	(2.850)	(14.700)
- Otros resultados	(131)	-	-	750	619
<b>Beneficios antes de impuestos</b>	<b>31.539</b>	<b>2.862</b>	<b>17.538</b>	<b>(24.763)</b>	<b>27.174</b>
- Impuestos	(9.440)	(856)	(5.267)	11.047	(4.516)
<b>Beneficio neto</b>	<b>22.099</b>	<b>2.006</b>	<b>12.271</b>	<b>(13.718)</b>	<b>22.658</b>

	Banca Comercial	GCB	Actividades Corporativas	Total al 31/12/2018
<b>Total Activos</b>	<b>354.985</b>	<b>79.790</b>	<b>72.272</b>	<b>507.047</b>
Préstamos y Otras financiaciones	145.286	61.832	3.555	210.673
Otros Activos	209.699	17.958	68.717	296.374
<b>Total Pasivos</b>	<b>389.830</b>	<b>63.721</b>	<b>10.906</b>	<b>464.457</b>
Depósitos	359.071	22.735	-8	381.798
Otros Pasivos	30.759	40.986	10.914	82.659
<b>Total Resultados</b>	<b>432</b>	<b>5.421</b>	<b>4.371</b>	<b>10.224</b>

### 30. GESTIÓN DE RIESGOS FINANCIEROS

El Banco cuenta con un esquema de gerenciamiento y control formalizado y descentralizado para la administración de los riesgos. El mismo se encuentra distribuido entre distintas gerencias, lo que permite obtener una visión y control integral de los riesgos.

ENRIQUE CRISTOFANI  
 Presidente

SERGIO LEW  
 Gerente General

Firmado a efectos de su identificación con nuestro informe de fecha 20-02-2020  
 PRICE WATERHOUSE & CO. S.R.L.  
 (Registro de Sociedades Comerciales C.P.C.E.C.A.B.A. - Tomo 1, Folio 17)

Firmado a efectos de su identificación con nuestro informe de fecha 20-02-2020  
 Por Comisión Fiscalizadora

DIEGO MARIA SERRANO REDONNET  
 Síndico  
 Abogado U.C.A.  
 C.P.A.C.F. - Tomo 43, Folio 115

ROXANA M. FIASCHE  
 Contadora General

GASTÓN L. INZAGHI (Socio)  
 Contador Público U.B.  
 C.P.C.E.C.A.B.A. - Tomo 297, Folio 129

Las responsabilidades de cada gerencia dirigidas a la identificación, evaluación, seguimiento, control y mitigación por tipo de riesgo se encuentran repartidas de la siguiente forma:

- Gerencia Principal de Riesgos: riesgo de crédito, mercado, liquidez, estructural (tasa de interés), capital, operacional y modelo
- Dirección de Cumplimiento y Conducta: riesgo de conducta y reputacional.
- Gerencia Departamental de Estrategia y Relaciones con Inversores: riesgo estratégico.

El Directorio de Banco Santander Río S.A. aprueba anualmente, en base a la propuesta del Comité de Gestión Integral de Riesgos, la determinación de sus niveles aceptables para cada tipología de riesgo en correcta alineación con la misión y objetivos de las áreas de Negocio. El Comité de Gestión Integral de Riesgos realiza al menos cuatro veces al año el seguimiento de la gestión de cada uno de los riesgos, informando al Directorio.

### 30.1. Riesgos de Crédito:

El Riesgo de Crédito se define como la pérdida que se puede producir derivada del incumplimiento, en tiempo y forma, de las obligaciones contractuales, acordadas en las transacciones financieras, por la contraparte. El riesgo de crédito está presente en las operaciones dentro y fuera de balance, así como en el riesgo de liquidación, es decir, cuando una transacción financiera no puede completarse o liquidarse según lo pactado.

El riesgo de crédito incluye el riesgo país, el riesgo de concentración, el riesgo de crédito de contraparte y el riesgo residual.

El riesgo país es el riesgo de sufrir pérdidas generadas en inversiones y créditos a individuos, sociedades y gobiernos por la incidencia de acontecimientos de orden económico, político y social acaecidos en un país extranjero.

Por riesgo de concentración se entiende a cualquier posición o grupo de posiciones de riesgo que pueden generar pérdidas suficientemente importantes (en relación con el capital, los activos totales o el nivel de riesgo general del banco) para amenazar la solidez de la Entidad o su capacidad para mantener sus principales operaciones.

El riesgo de crédito de contraparte es el riesgo de que una de las partes de la operación incumpla su obligación de entregar efectivo o los efectos acordados –tales como títulos valores, oro o moneda extranjera- ocasionando una pérdida económica si las operaciones –o cartera de operaciones con la contraparte- tuvieran un valor económico diferente en el momento del incumplimiento y que perjudique a la Entidad.

En la utilización de técnicas de cobertura del riesgo de crédito se generan riesgos residuales que pueden afectar la eficacia de esas técnicas. Son ejemplos de estos riesgos, la imposibilidad de tomar posesión o de realizar el activo recibido en garantía en un plazo razonable luego del incumplimiento de la contraparte, la negativa o retraso en el pago por parte del garante, y la ineficacia de la documentación.

ENRIQUE CRISTOFANI  
Presidente

SERGIO LEW  
Gerente General

Firmado a efectos de su identificación  
con nuestro informe de fecha 20-02-2020  
PRICE WATERHOUSE & CO. S.R.L.  
(Registro de Sociedades Comerciales  
C.P.C.E.C.A.B.A. - Tomo 1, Folio 17)

Firmado a efectos de su identificación  
con nuestro informe de fecha 20-02-2020  
Por Comisión Fiscalizadora

DIEGO MARIA SERRANO REDONNET  
Síndico  
Abogado U.C.A.  
C.P.A.C.F. - Tomo 43, Folio 115

ROXANA M. FIASCHE  
Contadora General

GASTÓN L. INZAGHI (Socio)  
Contador Público U.B.  
C.P.C.E.C.A.B.A. - Tomo 297, Folio 129

### Políticas de Gerenciamiento de Riesgo de Crédito

La gestión del riesgo crediticio está asociada a un modelo integral de riesgos que incluye la planificación, admisión, seguimiento y recuperaciones, diseñados acorde al tipo de segmento de clientes al que se enfoca:

- Banca Comercial Individuos
- Banca Comercial Pymes
- Banca Comercial Empresas
- Corporate & Investment Banking

Los procesos de crédito son:

- Individuos y Pymes de menor tamaño: se utilizan modelos de decisión que permiten evaluar una propuesta en forma integral y decidir un monto de calificación crediticia acorde al perfil del cliente. Estos modelos, incluyen, entre otros, la evaluación de antecedentes negativos, capacidad de pago y perfil de los solicitantes a través de la aplicación de modelos de score internos y externos.
- Pymes Medianas: la admisión se gestiona a través de un modelo experto en el cual un oficial de crédito realiza la valoración de un cliente y la evaluación de la propuesta de crédito.
- Empresas: se opera con una relación de binomio entre el oficial de negocios y el oficial de crédito que permite gestionar en forma conjunta a cada cliente de la cartera de crédito. El análisis de cada cliente se realiza con criterio experto otorgándose una valoración al mismo con una periodicidad anual. Se utiliza un modelo de Rating Estadístico Experto, de carácter semiautomático que otorga mayor objetividad en la valoración de estos clientes.
- Corporate & Investment Banking: el modelo de gestión mayorista opera con un perímetro determinado de clientes utilizando los procesos de análisis y decisión definidos por un Comité de Crédito.

Las decisiones de crédito se toman en forma colegiada entre las áreas de negocios y riesgos mediante un Comité de Crédito.

#### Ciclo de riesgo de crédito

El proceso de gestión de riesgo de crédito consiste en identificar, analizar, controlar y decidir, en su caso, los riesgos incurridos por la operativa del Banco. Durante el proceso intervienen tanto las áreas de negocio y el Directorio, como las áreas de riesgos.

Las áreas de Riesgos trabajan en conjunto con las áreas de Negocios sobre carteras definidas, participando activamente de las tres fases del ciclo del riesgo: pre-venta, venta y post-venta. No obstante, la gestión y el control de los riesgos son independientes de las áreas de negocio. La pre-venta incluye los procesos de planificación y fijación de objetivos, la aprobación de nuevos productos, el estudio del riesgo y proceso de calificación crediticia y propuesta de límites; la venta es el proceso de decisión propiamente dicho; la post-venta incluye los procesos de seguimiento, medición y control y gestión recuperatoria.

En todos los casos, las aprobaciones crediticias se supeditan a un análisis del perfil de riesgo del cliente según el modelo de gestión de riesgos aplicable a cada segmento y son otorgadas teniendo en cuenta su capacidad de repago, los plazos de exposición, las garantías que correspondan y el esquema de

ENRIQUE CRISTOFANI  
Presidente

SERGIO LEW  
Gerente General

Firmado a efectos de su identificación  
con nuestro informe de fecha 20-02-2020  
PRICE WATERHOUSE & CO. S.R.L.  
(Registro de Sociedades Comerciales  
C.P.C.E.C.A.B.A. - Tomo 1, Folio 17)

Firmado a efectos de su identificación  
con nuestro informe de fecha 20-02-2020  
Por Comisión Fiscalizadora

DIEGO MARIA SERRANO REDONNET  
Síndico  
Abogado U.C.A.  
C.P.A.C.F. - Tomo 43, Folio 115

ROXANA M. FIASCHE  
Contadora General

GASTÓN L. INZAGHI (Socio)  
Contador Público U.B.  
C.P.C.E.C.A.B.A. - Tomo 297, Folio 129



facultades entre otras condiciones, de acuerdo a lo plasmado en el Manual de Políticas y Procedimientos de Riesgos del Banco

#### Estudio del riesgo y proceso de calificaciones crediticia

De manera general, el estudio del riesgo consiste en analizar la capacidad del cliente para hacer frente a sus compromisos contractuales con el Banco. Esto implica analizar su calidad crediticia, sus operaciones de riesgo (ya contratadas y las que solicita), las garantías que aporta, su solvencia y la rentabilidad a obtener en función del riesgo asumido.

En los análisis de riesgo de clientes se requiere contar con información suficiente, actualizada, contrastada y fiable que permita conocer la situación real de cada cliente y las perspectivas de evolución en el corto y mediano plazo.

El proceso de estudio del riesgo se completa con la aplicación de modelos de valoración (cálculo de rating o scoring) que estimen la probabilidad de cumplimiento de la contraparte o del binomio cliente/operación.

El estudio del riesgo se realiza cada vez que se presenta un nuevo cliente/operación, o con una periodicidad preestablecida para realizar un control/modificación de la calificación asignada, dependiendo del segmento del que se trate. Adicionalmente, también puede ser necesario el estudio y recálculo de la calificación cada vez que se dispare una alerta o un evento que afecte a la contraparte/operación.

El Banco emplea los modelos de asignación de calificaciones de solvencia a clientes, conocidos como rating, en los segmentos mayoristas, empresas e instituciones. El rating es el resultado de la ponderación de seis áreas de valoración de las cuales tres son cuantitativas y las otras cualitativas.

Por su parte, en el segmento individuos las solicitudes son analizadas por un modelo de decisión automático que evalúa el perfil de riesgo del solicitante, antecedentes comerciales y financieros, las garantías ofrecidas (de corresponder), y la probabilidad de ocurrencias de eventos que podrían dificultar o imposibilitar el repago de la deuda. El proceso de evaluación también pondera las características demográficas y capacidad de pago considerando la naturaleza y condiciones de la operación, utilizando modelos de score. Los modelos de decisión permiten evaluar todas las solicitudes de una manera objetiva y uniforme.

#### Planificación y establecimiento de límites

El proceso de planificación de riesgo de crédito sirve para establecer los presupuestos y límites a nivel cartera o cliente en función del segmento a considerar. Esta fase tiene por objeto limitar, de forma eficiente y comprensiva, los niveles de riesgo que el Banco asume.

Así, en el ámbito de gestión de los clientes estandarizados, los presupuestos se concretan a nivel del Plan Estratégico Comercial (PECs), herramienta consensuada entre las áreas de Negocio y Riesgos, en la que se plasman los resultados esperados del negocio en términos de riesgo y rentabilidad, así como los límites a los que se debe sujetar dicha actividad, la gestión de riesgos asociada y los medios necesarios.

En el ámbito de gestión de carterizado el nivel más básico es el cliente, y cuando concurren determinadas características –generalmente importancia relativa – es objeto de establecimiento de un límite individual (preclasificación).

ENRIQUE CRISTOFANI  
Presidente

SERGIO LEW  
Gerente General

Firmado a efectos de su identificación  
con nuestro informe de fecha 20-02-2020  
PRICE WATERHOUSE & CO. S.R.L.  
(Registro de Sociedades Comerciales  
C.P.C.E.C.A.B.A. - Tomo 1, Folio 17)

Firmado a efectos de su identificación  
con nuestro informe de fecha 20-02-2020  
Por Comisión Fiscalizadora

DIEGO MARIA SERRANO REDONNET  
Síndico  
Abogado U.C.A.  
C.P.A.C.F. - Tomo 43, Folio 115

ROXANA M. FIASCHE  
Contadora General

GASTÓN L. INZAGHI (Socio)  
Contador Público U.B.  
C.P.C.E.C.A.B.A. - Tomo 297, Folio 129

El resultado de la preclasificación es el nivel máximo de riesgo que se puede asumir con un cliente o grupo en términos de importe o plazo. En el segmento de empresas se utiliza un modelo de preclasificaciones más simplificado para aquellos clientes que cumplen determinados requisitos (alto conocimiento, rating, etc.)

El establecimiento de Límites de Riesgo de Crédito tiene por objeto facilitar la gestión del balance del Banco, mediante una visión integrada del mismo, que permite detectar los riesgos asumidos, así como los medios de mitigación de los mismos.

Con el establecimiento de Límites se pretende:

- Facilitar una visión y gestión integrada del riesgo de crédito.
- Establecer un marco de actuación coherente para todos los riesgos que se asumen y de manera consistente con los planes de negocio.
- Determinar el nivel de tolerancia al riesgo en los niveles de aplicación correspondientes y los límites disponibles para poder alcanzar los objetivos previstos.
- Ser un marco de actuación sujeto a revisión en los casos en que así pueda ser necesario.

El proceso de establecimiento de límites se inicia con la aprobación de los mismos por parte del Directorio de acuerdo a la información y la propuesta del Comité de Gestión Integral de Riesgos.

#### Prueba de Estrés

El Banco emplea las pruebas de estrés a efectos de evaluar y reconsiderar, en caso de ser necesario, los límites establecidos a partir de la observación de la volatilidad de las variables macroeconómicas que sirven como soporte a la elaboración presupuestaria.

#### Decisiones sobre operaciones

La fase de venta está constituida por el proceso de decisión, dando soporte a las unidades de negocio, quienes necesitan del análisis y aprobación de riesgos para poder realizar una operación.

El proceso de decisión sobre operaciones tiene por objeto el análisis y resolución de operaciones. La aprobación por parte de riesgos es tomada por decisión colegiada y es considerada un requisito previo antes de la contratación de cualquier operación de riesgo.

El proceso de decisión tiene en cuenta las políticas definidas de aprobación de operaciones y toma en consideración tanto la tolerancia al riesgo como aquellos elementos de la operación que resultan relevantes en la búsqueda del equilibrio entre riesgo y rentabilidad.

Cabe destacar que en la decisión sobre operaciones juega un papel especialmente importante la consideración de las técnicas de mitigación (dicho tratamiento se desarrolla en el apartado referente a Cobertura del Riesgo de Crédito).

#### Seguimiento

La función de seguimiento se define como un proceso continuo, de observación permanente, que permite detectar anticipadamente las incidencias que se pudieran llegar a producir en la evolución del riesgo, las operaciones, los clientes, y su entorno, con el fin de emprender acciones encaminadas a mitigarlas o resolverlas.

ENRIQUE CRISTOFANI  
Presidente

SERGIO LEW  
Gerente General

Firmado a efectos de su identificación  
con nuestro informe de fecha 20-02-2020  
PRICE WATERHOUSE & CO. S.R.L.  
(Registro de Sociedades Comerciales  
C.P.C.E.C.A.B.A. - Tomo 1, Folio 17)

Firmado a efectos de su identificación  
con nuestro informe de fecha 20-02-2020  
Por Comisión Fiscalizadora

DIEGO MARIA SERRANO REDONNET  
Síndico  
Abogado U.C.A.  
C.P.A.C.F. - Tomo 43, Folio 115

ROXANA M. FIASCHE  
Contadora General

GASTÓN L. INZAGHI (Socio)  
Contador Público U.B.  
C.P.C.E.C.A.B.A. - Tomo 297, Folio 129

El seguimiento está basado en la segmentación de clientes y se lleva a cabo mediante equipos de riesgos dedicados, complementado con la labor de auditoría interna.

La función se concreta, entre otras tareas, en la identificación y seguimiento de firmas en vigilancia especial, en las revisiones de las calificaciones otorgadas a los clientes y en el seguimiento continuo de indicadores de clientes estandarizados.

#### Medición y control

El Banco promueve una visión integradora del riesgo de crédito asumido con el suficiente nivel de detalle que permite valorar la posición actual y su evolución respecto a presupuestos y límites, para lo cual:

- Se dispone de bases de datos, sistemas de información y métricas que permiten la disponibilidad de la información y su utilidad en términos de gestión con la periodicidad definida teniendo en cuenta las exigencias de los usuarios que las reciben.
- Se gestiona activamente el nivel aceptable de riesgo a través del Comité de Riesgo de Crédito, quién impulsa, en coordinación con las Áreas de Negocio, su propuesta y control.
- Los desvíos en el presupuesto y plan de límites son tratados en el Comité de Riesgo de Crédito, donde se analizan sus causas e impacto y proponen al Comité de Gestión Integral de Riesgos, planes de acción.
- Las áreas de riesgos realizan el seguimiento de las acciones definidas por el Comité de Gestión Integral de Riesgos e informan a éste, los avances respecto a su implementación.

El Banco establece los procedimientos de control necesarios para actualizar y analizar de forma periódica la exposición al riesgo de cada uno de los clientes.

La función se desarrolla valorando los riesgos desde diferentes perspectivas complementarias entre sí, estableciendo como principales ejes el control por geografías, áreas de negocio, modelos de gestión, productos, etc., facilitando la detección temprana de focos de atención específicos, así como la elaboración de planes de acción para corregir eventuales deterioros.

En el análisis de la cartera se controla, de forma permanente y sistemática, la evolución del riesgo respecto a presupuestos, límites y estándares de referencia, con el fin de establecer medidas que sitúen el perfil y volumen de la cartera de riesgos dentro de los parámetros fijados por el Banco.

La evaluación de los procesos de control es desarrollada a través de todo el ciclo de riesgo de crédito para garantizar su efectividad y vigencia. La misma consiste en la revisión sistemática y periódica de los procedimientos y metodología.

El control de los límites de riesgo de crédito se realiza como mínimo de manera trimestral a través del Comité de Riesgo de Crédito, y posteriormente por el Comité de Gestión Integral de Riesgo quién realiza la evaluación y seguimiento en forma agregada. Se fijan dos puntos de control respecto al seguimiento de los límites establecidos. Uno que sirve para adelantar el posible quebranto del límite y las posibles medidas a tomar para evitarlo, y otro cuyo exceso demanda la presentación de una serie de medidas concretas y un calendario de implementación para corregir el exceso del límite.

#### Gestión recuperatoria

La gestión recuperatoria es una función estratégica dentro del ámbito de gestión de los riesgos del Banco.

ENRIQUE CRISTOFANI  
Presidente

SERGIO LEW  
Gerente General

Firmado a efectos de su identificación  
con nuestro informe de fecha 20-02-2020  
PRICE WATERHOUSE & CO. S.R.L.  
(Registro de Sociedades Comerciales  
C.P.C.E.C.A.B.A. - Tomo 1, Folio 17)

Firmado a efectos de su identificación  
con nuestro informe de fecha 20-02-2020  
Por Comisión Fiscalizadora

DIEGO MARIA SERRANO REDONNET  
Síndico  
Abogado U.C.A.  
C.P.A.C.F. - Tomo 43, Folio 115

ROXANA M. FIASCHE  
Contadora General

GASTÓN L. INZAGHI (Socio)  
Contador Público U.B.  
C.P.C.E.C.A.B.A. - Tomo 297, Folio 129

Para llevar a cabo una adecuada gestión recuperatoria se actúa en dos fases principales: irregularidad o impago temprano y recuperación de deudas morosas, pudiéndose dividir esta última en recuperación de créditos morosos o fallidos.

El Banco cuenta con un modelo de gestión que establece las directrices y pautas generales de actuación, siempre considerando las particularidades que la actividad recuperatoria precisa, sea por su entorno económico, por su modelo de negocio o por la mezcla de ambos. Este modelo está sujeto a una permanente revisión y mejora de los procesos y metodología de gestión que lo sustentan. La gestión recuperatoria necesita de la implicancia de distintas áreas de gestión (comerciales, tecnología y operaciones, recursos humanos y riesgos), lo que contribuye a incorporar soluciones que mejoran la eficacia y la eficiencia de dicho modelo.

Las diversas características de los clientes hacen necesaria una segmentación para llevar a cabo una gestión recuperatoria adecuada. La gestión masiva para colectivos de clientes perteneciente al segmento comercial Individuos, con perfiles y productos semejantes se realiza mediante procesos con un alto componente tecnológico, mientras que la gestión personalizada y la carterizada orienta a clientes de segmentos Pyme, Empresas, Grandes Empresas y Banca Corporativa que, por su perfil, requieren la asignación de un gestor específico y un análisis más individualizado.

La actividad recuperatoria está alineada con la realidad social y económica del país y utiliza diferentes mecanismos de gestión en función de la antigüedad de la cartera, garantías existentes, tipo de producto, asegurando la calificación del cliente y provisión requerida.

#### Cobertura del Riesgo de Crédito

Una garantía es un instrumento por el cual el deudor (cliente de Banco Santander Río S.A.) o un tercero se comprometen, en caso de incumplimiento de la obligación contraída, a ofrecerse como respaldo para su pago.

El Banco acepta una garantía para tener mayor seguridad de pago cuando un cliente solicita un crédito o le otorga un producto que requiere una alta calificación crediticia, que el cliente no posee.

Las garantías recibidas se clasifican en:

- Preferidas “A” (autoliquidables).
- Preferidas “B” (reales: hipotecas y prendas).
- Restantes garantías (fianzas y avales).

El Banco, para la gestión de las garantías, cuenta con un área específica dedicada a la revisión del cumplimiento legal y correcta instrumentación de las garantías recibidas; incluyendo textos, firmas y facultades, así como el registro de las garantías dentro de sistemas internos.

Los principales activos admitidos como garantía por la Entidad son los siguientes: inmuebles, automotores, fianzas, avales, fondos líquidos y cartas de crédito stand by.

En función al tipo de garantías, los garantes pueden ser personas físicas o jurídicas (en el caso de hipotecas, prendas, fianzas, avales y fondos líquidos) y Entidades Financieras de primer nivel internacional (para el caso de cartas de crédito stand by).

En el Anexo B “Clasificación de Préstamos y Otras Financiaciones por Situación y Garantías Recibidas” se expone información sobre la calidad crediticia y coberturas de riesgo de crédito admitidas por el B.C.R.A.

ENRIQUE CRISTOFANI  
Presidente

SERGIO LEW  
Gerente General

Firmado a efectos de su identificación  
con nuestro informe de fecha 20-02-2020  
PRICE WATERHOUSE & CO. S.R.L.  
(Registro de Sociedades Comerciales  
C.P.C.E.C.A.B.A. - Tomo 1, Folio 17)

Firmado a efectos de su identificación  
con nuestro informe de fecha 20-02-2020  
Por Comisión Fiscalizadora

DIEGO MARIA SERRANO REDONNET  
Síndico  
Abogado U.C.A.  
C.P.A.C.F. - Tomo 43, Folio 115

ROXANA M. FIASCHE  
Contadora General

GASTÓN L. INZAGHI (Socio)  
Contador Público U.B.  
C.P.C.E.C.A.B.A. - Tomo 297, Folio 129

Máxima Exposición al Riesgo de Crédito y Calidad de los Créditos

Para los activos financieros reconocidos en el Estado de Posición Financiera, la exposición al riesgo de crédito es igual a su valor contable. Para las garantías financieras concedidas, la máxima exposición al riesgo de crédito es el máximo importe que el Banco tendría que pagar si la garantía fuera ejecutada.

La distribución por activo financiero de la exposición máxima al riesgo de crédito del Banco al 31 de diciembre de 2019 y 2018, sin deducir las garantías reales ni las mejoras crediticias recibidas se exponen en el anexo B.

Calidad de los créditos

En cuanto a la calidad de los créditos, estos se clasifican en conformidad a lo descrito en el Texto Ordenado sobre “Clasificación de Deudores” del B.C.R.A. al 31 de diciembre de 2019 y 2018 (Anexo B “Clasificación de Préstamos y Otras Financiaciones por Situación y Garantías Recibidas”).

Deterioro de Instrumentos Financieros

El Banco provisiona los Préstamos de acuerdo al tipo de cartera del préstamo, realizando un análisis individual para cada cliente en el caso de aquellos clasificados como “Cartera Comercial” y un análisis masivo en base a los días de mora para aquellos clientes clasificados como “Cartera Asimilable a Consumo” o “Cartera de Consumo”. Se pueden ver los criterios de provisionamiento seguidos por la Entidad en la Nota 2.12.

Aquellos créditos clasificados como irrecuperables y totalmente provisionados por riesgo de incobrabilidad son eliminados del Activo del Banco a partir del séptimo mes posterior a aquel en que se verifiquen esas circunstancias, reconociéndose los mismos en partidas fuera de balance.

a) Créditos deteriorados:

El Banco define como créditos deteriorados a aquellos clasificados en situación 3, 4 o 5 de acuerdo con las Normas vigentes en materia de Clasificación de Deudores del BCRA. A continuación, se expone la reconciliación del saldo al inicio y al cierre de dichos créditos:

	<b>31.12.2019</b>	<b>31.12.2018</b>
Saldo al inicio del ejercicio	7.091.792	4.111.157
Altas	17.857.555	10.830.247
Cancelaciones	4.624.358	2.760.992
Baja a Partidas fuera de Balance	9.083.958	5.088.620
Saldo al cierre del ejercicio	<b>11.241.031</b>	<b>7.091.792</b>

b) Créditos con atrasos:

A continuación, se exponen los créditos con atrasos al 31 de diciembre de 2019 y 2018:

Cartera 31/12/2019	Sin atraso	con atrasos hasta				más de 365 días
		31 días	90 días	180 días	365	
Comercial	103.795.369	4.109.011	270.661	86.298	179.619	157.641
Consumo	173.160.357	4.288.181	2.302.791	2.432.242	3.962.284	538.851
Total	276.955.726	8.397.192	2.573.452	2.518.540	4.141.903	696.492

ENRIQUE CRISTOFANI  
 Presidente

SERGIO LEW  
 Gerente General

Firmado a efectos de su identificación  
 con nuestro informe de fecha 20-02-2020  
 PRICE WATERHOUSE & CO. S.R.L.  
 (Registro de Sociedades Comerciales  
 C.P.C.E.C.A.B.A. - Tomo 1, Folio 17)

Firmado a efectos de su identificación  
 con nuestro informe de fecha 20-02-2020  
 Por Comisión Fiscalizadora

DIEGO MARIA SERRANO REDONNET  
 Síndico  
 Abogado U.C.A.  
 C.P.A.C.F. - Tomo 43, Folio 115

ROXANA M. FIASCHE  
 Contadora General

GASTÓN L. INZAGHI (Socio)  
 Contador Público U.B.  
 C.P.C.E.C.A.B.A. - Tomo 297, Folio 129

Cartera 31/12/2018	Sin atraso	con atrasos hasta				más de 365 días
		31 días	90 días	180 días	365	
Comercial	88.711.403	1.706.171	660.010	63.659	750.843	6.852
Consumo	114.539.908	5.169.477	2.153.213	1.981.493	2.678.186	173.258
<b>Total</b>	<b>203.251.311</b>	<b>6.875.648</b>	<b>2.813.223</b>	<b>2.045.152</b>	<b>3.429.029</b>	<b>180.110</b>

c) Créditos refinanciados

A continuación, se expone los créditos refinanciados al 31 de diciembre de 2019 y 2018:

	<u>31/12/2019</u>	<u>31/12/2018</u>
Créditos Refinanciados	10.383.000	7.570.000

d) Provisiones por riesgo de incobrabilidad

A continuación, se detallan los movimientos de las provisiones por deterioro por los ejercicios 2019 y 2018:

	<u>31/12/2019</u>	<u>31/12/2018</u>
Saldo inicial	7.451.304	4.562.975
Deterioros del ejercicio (Dotaciones)(*)	14.958.409	7.367.415
Write Off (castigos)(*)	(6.833.210)	(5.001.178)
Recupero del ejercicio	-	522.092
<b>Saldo final</b>	<b>15.576.503</b>	<b>7.451.304</b>

(\*) Incluye las diferencias de cotización generada por provisiones en moneda extranjera y cargos directos.

Se detalla a continuación el impacto en los resultados del Banco de las provisiones por deterioro durante los ejercicios 2019 y 2018:

	<u>31/12/2019</u>	<u>31/12/2018</u>
Provisiones Cartera Consumo	6.598.998	5.804.813
Provisiones Cartera Comercial y Asimilable	4.554.965	1.430.651
Provisiones Otros activos financieros	3.804.446	131.949
Provisiones Títulos Privados	-	2
<b>Total</b>	<b>14.958.409</b>	<b>7.367.415</b>

### 30.2. Riesgo de Mercado

La gestión del riesgo de mercado involucra una serie de procesos, entre ellos:

- desarrollo de modelos para la estimación del riesgo;

ENRIQUE CRISTOFANI  
 Presidente

SERGIO LEW  
 Gerente General

Firmado a efectos de su identificación  
 con nuestro informe de fecha 20-02-2020  
 PRICE WATERHOUSE & CO. S.R.L.  
 (Registro de Sociedades Comerciales  
 C.P.C.E.C.A.B.A. - Tomo 1, Folio 17)

Firmado a efectos de su identificación  
 con nuestro informe de fecha 20-02-2020  
 Por Comisión Fiscalizadora

DIEGO MARIA SERRANO REDONNET  
 Síndico  
 Abogado U.C.A.  
 C.P.A.C.F. - Tomo 43, Folio 115

ROXANA M. FIASCHE  
 Contadora General

GASTÓN L. INZAGHI (Socio)  
 Contador Público U.B.  
 C.P.C.E.C.A.B.A. - Tomo 297, Folio 129

- establecimiento de límites;
- valuación prudente de los instrumentos financieros;
- uso de pruebas de estrés; y
- planificación para las contingencias.

Dentro de los modelos de medición de las posiciones de riesgo de mercado, la metodología de cálculo del Valor a Riesgo (VaR) es la de simulación histórica con revaluación completa, horizonte temporal de 1 día, nivel de confianza del 99%, considerando el máximo entre el cálculo con factor de decaimiento exponencial y el cálculo con pesos uniformes.

El control del riesgo de mercado incluye el establecimiento de límites, los cuales permiten controlar la exposición del Banco a dicho riesgo. Los límites contemplan que los factores de riesgos claves, sean adecuados al volumen y complejidad de las operaciones y se establecen de un modo tal que su aplicación sea transparente y consistente a lo largo del tiempo, a saber:

- Controles de resultados: Stop Loss y Loss Trigger;
- Controles de posiciones: Volumen Equivalente de Renta Fija, Delta Equity, Posición de Cambios, Límites de Renta Variable por Mercado, Límites de Posición de Cambios por Monedas, Riesgo de Entrega por Posiciones Cortas; y
- Control de riesgos: VaR Stop, VaR por Factor de Riesgo y Sensibilidades por Plazos.

Esta actividad se complementa con informes como el backtesting, donde se mide la eficacia del VaR como estimador de riesgos y el análisis de escenarios de estrés, donde se simulan hechos históricos, hipotéticos y paramétricos, para las posiciones actuales, al realizarse movimientos sobre las variables de mercado.

El control y cumplimiento del presupuesto de límites vigente, se comunica periódicamente al Comité de Activos y Pasivos (ALCO) .

Las áreas de negocio deben respetar en todo momento el cumplimiento de los límites aprobados. Los posibles excesos supondrán una serie de acciones por parte Comité de Riesgo de Mercado y Estructural, ALCO, Comité de Control de Riesgos y el Comité de Gestión Integral de Riesgos, dirigidas a encomendar reducciones en los niveles de riesgo y un control más estricto de los mismos o acciones ejecutivas, que podrán obligar a los tomadores de riesgo a reducir los niveles de riesgo asumidos.

El marco de información tiene entre otros, los siguientes objetivos:

- brindar a la Alta Gerencia del Banco la información necesaria para establecer, revisar y, en su caso, proponer al Directorio a través del Comité de Gestión Integral de Riesgos que se modifiquen las estrategias de Negocio y los perfiles de riesgo.
- facilitar a los responsables de Negocio la información necesaria para gestionar sus áreas y cumplir con sus objetivos y estrategias.
- satisfacer los requerimientos de información formulados por el Regulador
- proporcionar la información necesaria para la toma de decisiones, el control de los riesgos y el cálculo del capital regulatorio para la actividad de negociación.
- informar a los accionistas y analistas externos acerca de los Riesgos de Mercado incurridos en las actividades realizadas.

ENRIQUE CRISTOFANI  
Presidente

SERGIO LEW  
Gerente General

Firmado a efectos de su identificación  
con nuestro informe de fecha 20-02-2020  
PRICE WATERHOUSE & CO. S.R.L.  
(Registro de Sociedades Comerciales  
C.P.C.E.C.A.B.A. - Tomo 1, Folio 17 )

Firmado a efectos de su identificación  
con nuestro informe de fecha 20-02-2020  
Por Comisión Fiscalizadora

DIEGO MARIA SERRANO REDONNET  
Síndico  
Abogado U.C.A.  
C.P.A.C.F. - Tomo 43, Folio 115

ROXANA M. FIASCHE  
Contadora General

GASTÓN L. INZAGHI (Socio)  
Contador Público U.B.  
C.P.C.E.C.A.B.A. - Tomo 297, Folio 129

El Plan de Contingencia por riesgo de mercado, establece la estrategia para afrontar situaciones de emergencia, las circunstancias que activan el plan, las políticas y procedimientos para gestionar el riesgo ante posibles situaciones de tensión o estrés y líneas claras de responsabilidad ligadas a los procesos a llevar adelante en dichas circunstancias. Del mismo modo, se deberá analizar su escalado al equipo de gestión de situaciones especiales presidido por el CMD (Crisis Manager Director) para en caso que la situación lo amerite, activar el Recovery Plan vigente aprobado por la entidad.

El plan es revisado al menos una vez al año, durante el primer semestre calendario, y actualizado para asegurar su eficacia y viabilidad. Asimismo, está diseñado para afrontar los escenarios planteados por la entidad en las pruebas de estrés.

### **30.3. Riesgo de renta variable**

El riesgo de renta variable es la sensibilidad del valor de las posiciones abiertas en títulos de renta variable ante movimientos adversos en los precios de mercado de los mismos o en las expectativas de dividendos futuros. Entre otros instrumentos, afecta a posiciones en acciones.

### **30.4. Riesgo de tipo de cambio**

El riesgo de tipo de cambio se define como la sensibilidad del valor de la posición en moneda distinta a la moneda base a un movimiento potencial de los tipos de cambio. De esta forma, una posición larga o comprada en una divisa extranjera producirá una pérdida en caso de que dicha divisa se deprecie frente a la divisa base. Entre las posiciones afectadas por este riesgo están los préstamos, valores y derivados denominados en moneda extranjera.

La exposición al riesgo de tipo de cambio de Banco Santander por tipo de moneda se presenta al 31 de diciembre de 2019 en el Anexo “L” de los “Estados Financieros Separados” y, al cierre del ejercicio 2018, a continuación:

ENRIQUE CRISTOFANI  
Presidente

Firmado a efectos de su identificación  
con nuestro informe de fecha 20-02-2020  
Por Comisión Fiscalizadora

SERGIO LEW  
Gerente General

Firmado a efectos de su identificación  
con nuestro informe de fecha 20-02-2020  
PRICE WATERHOUSE & CO. S.R.L.  
(Registro de Sociedades Comerciales  
C.P.C.E.C.A.B.A. - Tomo 1, Folio 17 )

DIEGO MARIA SERRANO REDONNET  
Síndico  
Abogado U.C.A.  
C.P.A.C.F. - Tomo 43, Folio 115

ROXANA M. FIASCHE  
Contadora General

GASTÓN L. INZAGHI (Socio)  
Contador Público U.B.  
C.P.C.E.C.A.B.A. - Tomo 297, Folio 129



Rubros	Total	Total por moneda		
		Dólar	Euro	Otras
<b>ACTIVO</b>				
Efectivo y Depósitos en Bancos	153.627.714	152.564.550	804.470	258.694
Títulos de deuda a valor razonable con cambios en resultados	26.769	26.769	-	-
Otros activos financieros	318.296	316.545	1.751	-
Préstamos y otras financiaciones	54.732.922	54.630.972	101.950	-
Otras entidades financieras	1.123.444	1.123.444	-	-
Sector privado no financiero y residentes en el exterior	53.609.478	53.507.528	101.950	-
Otros títulos de deuda	2.108	2.108	-	-
Activos financieros entregados en garantía	795.485	795.485	-	-
Inversiones en instrumentos de patrimonio	205.260	1.746	203.514	-
<b>Total</b>	<b>209.708.554</b>	<b>208.338.175</b>	<b>1.111.685</b>	<b>258.694</b>
<b>PASIVO</b>				
Depósitos	192.906.164	192.906.164	-	-
Sector Público no Financiero	1.419.396	1.419.396	-	-
Sector Financiero	6.492	6.492	-	-
Sector Privado no Financiero y Residentes en el exterior	191.480.276	191.480.276	-	-
Otros pasivos financieros	4.414.723	4.044.528	363.657	6.538
Financiaciones recibidas del BCRA y otras instituciones financieras	2.454.591	2.361.523	93.068	-
Obligaciones negociables subordinadas	6.144.097	6.144.097	-	-
Otros pasivos no financieros	314.189	314.152	37	-
<b>Total</b>	<b>206.233.764</b>	<b>205.770.464</b>	<b>456.762</b>	<b>6.538</b>

El Banco está fundamentalmente expuesto a los cambios en el tipo de cambio entre los dólares estadounidenses y el peso. La sensibilidad de las ganancias y pérdidas a cambios en el tipo de cambio surge principalmente de los instrumentos financieros denominados en dólares estadounidenses. A continuación, se exponen los análisis de sensibilidad de los resultados y el patrimonio ante cambios razonables en los tipos de cambios expuestos anteriormente en relación a la moneda funcional.

Moneda	Variación	31/12/2019		31/12/2018	
		Resultados	Patrimonio	Resultados	Patrimonio
Dólar	10%	(3.158.175)	1.737.768	7.837.567	(5.615.842)
Estadounidense	(10%)	3.216.616	(1.737.768)	(8.090.785)	5.615.842
Otras	10%	(11.779.313)	5.693.927	(6.047.115)	(3.239.835)
	(10%)	13.413.115	(5.693.927)	6.821.629	3.239.885
<b>Total</b>		<b>1.692.243</b>	<b>-</b>	<b>521.296</b>	<b>50</b>

ENRIQUE CRISTOFANI  
 Presidente

SERGIO LEW  
 Gerente General

Firmado a efectos de su identificación con nuestro informe de fecha 20-02-2020  
 PRICE WATERHOUSE & CO. S.R.L.  
 (Registro de Sociedades Comerciales C.P.C.E.C.A.B.A. - Tomo 1, Folio 17)

Firmado a efectos de su identificación con nuestro informe de fecha 20-02-2020  
 Por Comisión Fiscalizadora

DIEGO MARIA SERRANO REDONNET  
 Síndico  
 Abogado U.C.A.  
 C.P.A.C.F. - Tomo 43, Folio 115

ROXANA M. FIASCHE  
 Contadora General

GASTÓN L. INZAGHI (Socio)  
 Contador Público U.B.  
 C.P.C.E.C.A.B.A. - Tomo 297, Folio 129

En las estimaciones realizadas para la obtención de los mencionados datos se han considerado los efectos de las variaciones del tipo de cambio aislada del efecto de la evolución de otras variables cuyas variaciones afectarían al patrimonio neto y a las pérdidas y/o ganancias tales como variaciones en los tipos de interés de las monedas de referencia u otros factores de mercado. Para ello, se han mantenido constantes las variables distintas de la evolución del tipo de cambio de la moneda extranjera, con respecto a la situación de las mismas al 31 de diciembre 2019 y 2018.

### 30.5. Riesgo de Tasa de interés:

El riesgo de tipo de interés es la posibilidad de que variaciones en los tipos de interés puedan afectar de forma adversa al valor de un instrumento financiero, a una cartera o al Banco en su totalidad. Afecta, entre otros, a los préstamos, depósitos, títulos de deuda, la mayoría de activos y pasivos de las carteras de negociación, así como a los derivados.

La gestión de este riesgo involucra una serie de procesos, entre ellos la administración de los descaldes de tasa de interés, el análisis de la incertidumbre respecto de la tasa a aplicar a los futuros flujos de fondos y las repactaciones de tasa -incluyendo el uso de escenarios de estrés y la planificación para las contingencias.

La identificación del riesgo de tasa de interés está asociada principalmente a la incorporación de nuevos productos o actividades, mientras que, el seguimiento está vinculado a la fijación de límites, a la realización de pruebas de estrés y a la elaboración de informes de publicación periódica.

El proceso de medición del riesgo de tasa de interés implica:

- la medición de los niveles vigentes de exposición al riesgo de la Entidad y la identificación de las exposiciones excesivas que puedan surgir.
- la evaluación de todos los riesgos de tasa de interés significativos asociados a los activos, pasivos y posiciones fuera de balance de la Entidad.
- la incorporación en el momento oportuno de todas las posiciones relevantes y flujos de fondos, dentro y fuera de balance.
- la consideración de todas las fuentes significativas de riesgo, incluyendo los reajustes de tasa, las fluctuaciones en la curva de rendimientos.
- la evaluación de las concentraciones de riesgo de tasa en las grandes posiciones del banco.
- la utilización de técnicas para la medición de la exposición al riesgo de tasa de interés, tales como simulaciones estáticas en donde se distribuyen los rubros sensibles a la tasa de interés de acuerdo con su vencimiento o con su próximo reajuste de tasa.
- la consideración del uso de escenarios múltiples, incluyendo distintas variaciones en el nivel general de las tasas.
- la consideración de un tratamiento especial para aquellos activos y pasivos con vencimiento indefinido; por ejemplo la utilización de un modelo interno de Cuentas sin Vencimiento (CSV) donde se establecen porcentajes de saldos estables (largo plazo) y saldos inestables (corto plazo).
- la incorporación de las exposiciones al riesgo y el tratamiento de las posiciones denominadas en diferentes monedas.

ENRIQUE CRISTOFANI  
Presidente

SERGIO LEW  
Gerente General

Firmado a efectos de su identificación  
con nuestro informe de fecha 20-02-2020  
PRICE WATERHOUSE & CO. S.R.L.  
(Registro de Sociedades Comerciales  
C.P.C.E.C.A.B.A. - Tomo 1, Folio 17)

Firmado a efectos de su identificación  
con nuestro informe de fecha 20-02-2020  
Por Comisión Fiscalizadora

DIEGO MARIA SERRANO REDONNET  
Síndico  
Abogado U.C.A.  
C.P.A.C.F. - Tomo 43, Folio 115

ROXANA M. FIASCHE  
Contadora General

GASTÓN L. INZAGHI (Socio)  
Contador Público U.B.  
C.P.C.E.C.A.B.A. - Tomo 297, Folio 129

Los límites de riesgo de tipo de interés se establecen en los términos siguientes:

- Límite de Sensibilidad del Margen Financiero a un año en una divisa: establece la variación absoluta (positiva o negativa) en el margen financiero a un año, en los productos (activos, pasivos y cuentas de orden) que contribuyen al margen financiero, ante una subida paralela en los tipos de interés.
- Límite de Sensibilidad del Valor Patrimonial en una divisa: designa la máxima variación absoluta (positiva o negativa) en el valor patrimonial neto, mediante la diferencia entre el valor actual de los activos y el de los pasivos, así como las operaciones fuera de balance cuyos intereses se integren en el margen financiero aplicando el criterio de devengo, ante un movimiento de los tipos de interés de una divisa.

Dichos límites son revisados y aprobados de forma anual a través del procedimiento descrito en la normativa de riesgos vigente.

El Plan de Contingencia por Riesgo de Tasa de Interés establece la estrategia para afrontar situaciones de emergencia, detalla las circunstancias que pueden activar el plan, contiene las políticas para gestionar un rango de posibles situaciones de estrés y establece líneas claras de responsabilidades junto a los procesos adecuados para cada tipo de situación.

El Plan es revisado al menos una vez al año, durante el primer semestre calendario, y actualizado para asegurar su eficacia y viabilidad. Asimismo, está diseñado para afrontar los escenarios planteados por la entidad en las pruebas de estrés.

El Plan de Contingencia por Tasa de Interés, busca establecer la estrategia y un plan de acción detallado que permitan al Banco, ante un escenario de stress de la tasa de interés, tomar medidas efectivas de forma tal de poder mitigar el riesgo incurrido. De este modo, se establecen controles regulares, a través del monitoreo periódico de un conjunto de indicadores y métricas por parte de la Gerencia de Riesgos de Mercado y Estructural, que permitirán la identificación temprana de una posible situación de estrés.

La autoridad con facultades para activar el Plan de Contingencia de Tasa de Interés es el ALCO.

Del mismo modo, se deberá analizar su escalado al equipo de gestión de situaciones especiales presidido por el CMD para en caso de que la situación lo amerite, activar el Recovery Plan vigente aprobado por la entidad.

En el cuadro detallado a continuación se detalla la exposición al riesgo de tasa de Banco Santander Río. En el mismo se presentan los valores residuales de los activos y pasivos, categorizados por fecha de renegociación de intereses o fecha de vencimiento, el menor.

ENRIQUE CRISTOFANI  
Presidente

SERGIO LEW  
Gerente General

Firmado a efectos de su identificación  
con nuestro informe de fecha 20-02-2020  
PRICE WATERHOUSE & CO. S.R.L.  
(Registro de Sociedades Comerciales  
C.P.C.E.C.A.B.A. - Tomo 1, Folio 17)

Firmado a efectos de su identificación  
con nuestro informe de fecha 20-02-2020  
Por Comisión Fiscalizadora

DIEGO MARIA SERRANO REDONNET  
Síndico  
Abogado U.C.A.  
C.P.A.C.F. - Tomo 43, Folio 115

ROXANA M. FIASCHE  
Contadora General

GASTÓN L. INZAGHI (Socio)  
Contador Público U.B.  
C.P.C.E.C.A.B.A. - Tomo 297, Folio 129

Activos y pasivos a tasa variable	Plazo en días					Total
	hasta 30	de 30 a 90	de 90 a 180	de 180 a 365	más de 365	
<b>al 31/12/2108</b>						
Total Activos Financieros	53.440.512	11.920.362	43.709.618	43.094.736	83.941.712	236.106.940
Total Pasivos Financieros	(164.950.105)	(30.679.884)	(3.337.989)	(6.069.414)	(138.274.938)	(343.312.330)
<b>Monto Neto</b>	<b>(111.509.593)</b>	<b>(18.759.522)</b>	<b>40.371.629</b>	<b>37.025.322</b>	<b>(54.333.226)</b>	<b>(107.205.390)</b>
<b>al 31/12/2109</b>						
Total Activos Financieros	139.478.323	32.375.135	36.674.183	56.563.611	88.996.490	354.087.743
Total Pasivos Financieros	225.776.192	22.544.103	56.322.312	73.880.346	110.823.258	489.346.212
<b>Monto Neto</b>	<b>(86.297.869)</b>	<b>9.831.032</b>	<b>(19.648.129)</b>	<b>(17.316.735)</b>	<b>(21.826.768)</b>	<b>(135.258.469)</b>

Al 31 de diciembre de 2019, si las tasas de interés a dicha fecha hubiesen sido 100 pb menores con el resto de las variables constantes, el resultado después de impuesto a las ganancias y el patrimonio neto al cierre del ejercicio hubiese sido 1.337.400 respectivamente mayores principalmente como resultado de un menor egreso por intereses generado por pasivos financiero a tasa variable y un mayor valor razonable de los instrumentos de deuda y otros instrumentos financieros medidos a valor razonable con cambios en resultados .Si las tasas de interés hubiesen sido 100 pb mayores, con el resto de las variables constantes, el resultado después de impuesto a las ganancias y el patrimonio neto al cierre del ejercicio hubiese sido 1.174.100, respectivamente menores, principalmente como resultado

El supuesto más importante considerado en el análisis de sensibilidad es el uso de un cambio de 100 pb en la curva de rendimiento. El Banco utiliza un cambio de 100 pb dado a que cambio repentinos de esta magnitud se consideran realistas. Además, la metodología de simulaciones de sensibilidad debe interpretarse considerando las siguientes limitaciones:

- La simulación de escenarios supone que los volúmenes permanezcan en el Estado de Situación Financiera del Banco y que siempre son renovados a su vencimiento, omitiendo el hecho de que ciertas consideraciones de riesgo de crédito y pagos anticipados pueden afectar el vencimiento de determinadas posiciones.
- Este modelo supone un cambio igual en toda la curva de rendimiento de todo y no toma en cuenta los diferentes movimientos para diferentes vencimientos.
- El modelo no tiene en cuenta la sensibilidad de volúmenes que resulte de los cambios en las tasas de interés.
- Los límites a las pérdidas de los ingresos financieros presupuestados, se calculan sobre una base de ingresos financieros previstos para el año que no se puede obtener, lo que significa que el porcentaje real de los ingresos financieros en situación de riesgo podría ser mayor de lo esperado.

### 30.6. Riesgo de Liquidez

El riesgo de liquidez involucra, entre otros, los siguientes procesos:

- la administración de los flujos de fondos -ingresos y egresos- para las diversas bandas temporales, en las diferentes monedas;
- el estudio periódico de la estructura de depósitos;

ENRIQUE CRISTOFANI  
 Presidente

SERGIO LEW  
 Gerente General

Firmado a efectos de su identificación  
 con nuestro informe de fecha 20-02-2020  
 PRICE WATERHOUSE & CO. S.R.L.  
 (Registro de Sociedades Comerciales  
 C.P.C.E.C.A.B.A. - Tomo 1, Folio 17)

Firmado a efectos de su identificación  
 con nuestro informe de fecha 20-02-2020  
 Por Comisión Fiscalizadora

DIEGO MARIA SERRANO REDONNET  
 Síndico  
 Abogado U.C.A.  
 C.P.A.C.F. - Tomo 43, Folio 115

ROXANA M. FIASCHE  
 Contadora General

GASTÓN L. INZAGHI (Socio)  
 Contador Público U.B.  
 C.P.C.E.C.A.B.A. - Tomo 297, Folio 129

- la medición y seguimiento de los requerimientos netos de fondos bajo diversos escenarios - incluyendo "escenarios de estrés"-;
- el seguimiento de índices de liquidez;
- la administración del acceso a los mercados;
- la planificación para las contingencias y
- el seguimiento de las alertas tempranas de liquidez.

Entre las políticas específicas para la gestión de dicho riesgo, se considera:

- la composición y vencimiento de los activos y pasivos;
- la diversidad y estabilidad de las fuentes de fondeo;
- un enfoque para gestionar la liquidez en diferentes monedas y líneas de negocios;
- un enfoque para la gestión intradiaria de la liquidez;
- las interacciones existentes entre las exposiciones al riesgo de liquidez de fondeo y liquidez de mercado;
- un análisis de la calidad de los activos que pueden ser utilizados como garantías, a fin de evaluar su potencial para proveer fondos en situaciones de estrés; y
- un análisis de las fuentes de requerimiento de liquidez contingentes y disparadores asociados con posiciones fuera de balance.

Anualmente, el responsable de Gestión Financiera realiza la propuesta de límites, en coordinación con el responsable de Riesgo de Mercado y Estructural. Dichos límites se establecen con el fin de controlar la exposición al riesgo de liquidez y su vulnerabilidad y son revisados regularmente. La propuesta de límites es presentada por el responsable de Riesgo de Mercado y Estructural en el ALCO, y luego elevada al Directorio a través del Comité de Gestión Integral de Riesgos para su aprobación.

Las Áreas de Negocio deben respetar en todo momento el cumplimiento de los límites aprobados. Los posibles excesos supondrán una serie de acciones por parte del Comité de Riesgo de Mercado y Estructural, ALCO, Comité de Control de Riesgos y el Comité de Gestión Integral de Riesgos, dirigidas a encomendar reducciones en los niveles de riesgo y un control más estricto de los mismos o acciones ejecutivas, que podrán obligar a los tomadores de riesgo a reducir los niveles de riesgo asumidos.

El responsable de Riesgo de Mercado y Estructural notifica los excesos a los responsables del negocio, mediante el modelo de "Comunicación de Excesos sobre los límites de riesgos de mercado y de liquidez". Los responsables del negocio están obligados a explicar los motivos del exceso y, en su caso, facilitar el plan de acción para corregir esa situación.

El negocio debe responder, por escrito y en el día, al requerimiento que se les hace, donde las alternativas que se les plantean son: reducir la posición hasta entrar en los límites vigentes o detallar la estrategia que justifique un incremento de los mismos. Si la situación de exceso se mantiene sin contestación por parte de la Unidad de Negocio durante tres días, la Gerencia de Riesgo de Mercado y Estructural convocará al ALCO a una reunión extraordinaria para tratar el tema, el que será también posteriormente, presentado en el Comité de Gestión Integral de Riesgos.

Riesgo de Mercado y Estructural es responsable de promover una visión integradora del riesgo de liquidez asumido por la entidad, con el suficiente nivel de detalle que permita valorar la posición actual y su evolución respecto a presupuestos y límites.

ENRIQUE CRISTOFANI  
Presidente

SERGIO LEW  
Gerente General

Firmado a efectos de su identificación  
con nuestro informe de fecha 20-02-2020  
PRICE WATERHOUSE & CO. S.R.L.  
(Registro de Sociedades Comerciales  
C.P.C.E.C.A.B.A. - Tomo 1, Folio 17)

Firmado a efectos de su identificación  
con nuestro informe de fecha 20-02-2020  
Por Comisión Fiscalizadora

DIEGO MARIA SERRANO REDONNET  
Síndico  
Abogado U.C.A.  
C.P.A.C.F. - Tomo 43, Folio 115

ROXANA M. FIASCHE  
Contadora General

GASTÓN L. INZAGHI (Socio)  
Contador Público U.B.  
C.P.C.E.C.A.B.A. - Tomo 297, Folio 129

La prueba de estrés de riesgo de liquidez consiste en conocer la estructura de liquidez actual del Banco y someterla a diferentes escenarios de crisis, para poder evaluar si es compatible con dichos escenarios y planear los posibles cursos de acción en cada caso, retroalimentando el Plan de Contingencia.

La prueba de estrés se realiza de manera mensual (con revisiones de supuestos en forma semestral).

La prueba de estrés es liderada y ejecutada por la Gerencia de Riesgo de Mercado y Estructural. La metodología es lo suficientemente flexible como para ser ejecutada a demanda, por ejemplo ante el indicio de una potencial crisis en el corto o mediano plazo.

La prueba de estrés es sometida a un riguroso control metodológico a cargo de la Gerencia de Riesgo de Mercado y Estructural con participación del ALCO, e informando los resultados al Comité de Gestión Integral de Riesgos.

El Plan de Contingencia de Liquidez establece la estrategia para afrontar situaciones de emergencia, circunstancias que activan el plan, las políticas y procedimientos para gestionar el riesgo, ante las posibles situaciones de tensión o estrés y líneas claras de responsabilidad ligadas a los procesos a llevar adelante en dichas circunstancias.

El Plan es revisado al menos una vez al año, durante el primer semestre calendario, y actualizado para asegurar su eficacia y viabilidad. Asimismo, está diseñado para afrontar los escenarios planteados por la entidad en las pruebas de estrés.

El Plan de Contingencia de Liquidez deberá activarse a través del ALCO, quien será el encargado de nombrar formalmente a los integrantes del Equipo de Crisis, de delegar facultades al mismo y establecer las diferentes acciones a tomar ante contingencias. Del mismo modo, se deberá analizar su escalado al equipo de gestión de situaciones especiales presidido por el CMD (Crisis Manager Director) para en caso que la situación lo amerite, activar el Recovery Plan vigente aprobado por la entidad.

A continuación se presenta un análisis de los vencimientos de los activos y pasivos, determinados en base al período remanente a la fecha del balance general hasta la fecha de vencimiento contractual, en base a los flujos de efectivo no descontados:+

	Menor a 1 mes	De 1 a 6 meses	De 6 a 12 meses	Mayores a 12 meses	Total
<b>Activos y Pasivos</b>					
Préstamos y otras financiaciones (*)	17.007.944	131.874.858	37.392.289	91.123.022	277.398.113
Depósitos	5.582.430	467.148.181	2.126.817	46.271	474.903.699
Instrumentos derivados	661.884	79.596	-	-	741.480
Otros pasivos financieros	25.204.012	10.505.485	-	-	35.709.497
Financiaciones recibidas del BCRA y otras instituciones financieras	34.733	1.236.600	-	-	1.271.333
Obligaciones negociables emitidas	290.827	2.512.366	-	1.954.094	4.757.287
Obligaciones negociables subordinadas	24.078	145.285	-	9.583.200	9.752.563

(\*) Incluye Préstamos y otras partidas computables para el Estado de Situación de Deudores

ENRIQUE CRISTOFANI  
Presidente

SERGIO LEW  
Gerente General

Firmado a efectos de su identificación  
con nuestro informe de fecha 20-02-2020  
PRICE WATERHOUSE & CO. S.R.L.  
(Registro de Sociedades Comerciales  
C.P.C.E.C.A.B.A. - Tomo 1, Folio 17)

Firmado a efectos de su identificación  
con nuestro informe de fecha 20-02-2020  
Por Comisión Fiscalizadora

DIEGO MARIA SERRANO REDONNET  
Síndico  
Abogado U.C.A.  
C.P.A.C.F. - Tomo 43, Folio 115

ROXANA M. FIASCHE  
Contadora General

GASTÓN L. INZAGHI (Socio)  
Contador Público U.B.  
C.P.C.E.C.A.B.A. - Tomo 297, Folio 129

### 30.7. Concentración del riesgo

El riesgo de concentración es cualquier posición o grupo de posiciones de riesgo que, ante una incobrabilidad, pueden generar pérdidas suficientemente importantes (en relación con el capital, los activos totales o el nivel de riesgo general del Banco) para amenazar la solidez de la institución o su capacidad para mantener sus principales operaciones.

El Banco quiere mantener una cartera de riesgo ampliamente diversificada desde el punto de vista de su exposición a grandes riesgos, a determinados mercados y a productos específicos. En primera instancia, ello se consigue en virtud de la orientación de su negocio a la actividad de Banca Comercial con cartera atomizada y equilibrada.

Banco Santander opera principalmente en Argentina, por tanto la mayoría de sus instrumentos financieros están concentrados en ese país. En los Anexos “C” y “H” se presentan las concentraciones de financiaciones y depósitos, respectivamente y, en los Anexos “D” e “I” se exponen las concentraciones de financiaciones y depósitos por plazo remanente de vencimiento, respectivamente

Se puede detallar la siguiente información sobre concentraciones de riesgo de crédito:

#### Concentración por Sectores Económicos

En lo relativo a la concentración por sectores económicos, una vez por año, dentro del plan de límites definido por la Gerencia de Riesgos, aprobado por el Comité Integral de Riesgos y notificado al Directorio, se fijan porcentajes máximos de concentración de cartera por sector económico. Se establece un porcentaje de alerta y otro de stop para cada sector de actividad definido con control mensual.

#### Concentración de Crédito con Grupos Económicos

En lo relativo a la concentración por grupos económicos, al realizar un análisis de los clientes pymes, empresas y banca mayorista se identifican todos los clientes relacionados y que conforman un Grupo Económico y, en consonancia con la normativa de fraccionamiento del riesgo de crédito del BCRA, se procede al análisis unificado de los mismos a los efectos de evitar excesos a lo definido por la normativa.

#### Concentración de Riesgos por cobertura de garantías

En lo relativo a la concentración por cobertura de garantías, el análisis depende del tipo de colateral:

a) Stand by Letter of Credit (SBLC): A los efectos de evitar concentraciones en los límites con Entidades Financieras emisoras de SBLC, que garantizan posiciones de deuda de clientes del Banco, desde financiamiento internacional se lleva un control de los límites y dispuestos que se tienen con esas contrapartes.

ENRIQUE CRISTOFANI  
Presidente

SERGIO LEW  
Gerente General

Firmado a efectos de su identificación  
con nuestro informe de fecha 20-02-2020  
PRICE WATERHOUSE & CO. S.R.L.  
(Registro de Sociedades Comerciales  
C.P.C.E.C.A.B.A. - Tomo 1, Folio 17)

Firmado a efectos de su identificación  
con nuestro informe de fecha 20-02-2020  
Por Comisión Fiscalizadora

DIEGO MARIA SERRANO REDONNET  
Síndico  
Abogado U.C.A.  
C.P.A.C.F. - Tomo 43, Folio 115

ROXANA M. FIASCHE  
Contadora General

GASTÓN L. INZAGHI (Socio)  
Contador Público U.B.  
C.P.C.E.C.A.B.A. - Tomo 297, Folio 129

b) Cesión de valores: En las líneas de cesión de valores de los clientes se define una atomización a partir de la cual el área de negocios debe pedir autorización para asumir una mayor exposición de riesgo con el titular de valores cedidos o a ceder. Así mismo se pueden nominar los titulares de los valores. En esta nominación se consulta al cliente nominado con el área de riesgo que lleva la gestión de dicho cliente.

### 31. SEPARACION ENTRE PARTIDAS CORRIENTES Y NO CORRIENTES

La Entidad ha optado por una presentación basada en el grado de liquidez dado que proporciona información más relevante debido a la naturaleza de las actividades de Banco Santander.

A continuación, se expone la clasificación de activos y pasivos financieros en corrientes y no corrientes al 31 de diciembre de 2019 y 2018 para los rubros del activo y del pasivo que combinan importes a recuperar o a cancelar:

- a) Activo y Pasivo Corriente: dentro de los doce meses siguientes al cierre del ejercicio de reporte.
- b) Activo y Pasivo no Corriente: Después de los doce meses siguientes al cierre del ejercicio de reporte.

<b>ACTIVO</b>	<b>31/12/2019</b>	<b>31/12/2018</b>
<b>ACTIVO CORRIENTE</b>		
Préstamos y otras financiaciones	186.275.091	132.363.509
Sector Público no Financiero	44.920	129.749
B.C.R.A.	193	193
Otras Entidades financieras	2.386.477	2.111.097
Sector Privado no Financiero y Residentes en el exterior	183.843.501	130.122.470
Otros Títulos de Deuda	23.701.049	34.074.011
<b>TOTAL ACTIVO CORRIENTE</b>	<b>209.976.140</b>	<b>166.437.520</b>
<b>ACTIVO NO CORRIENTE</b>		
Préstamos y otras financiaciones	91.123.022	78.309.076
Sector Público no Financiero	6.878	49.565
Otras Entidades financieras	787.290	912.030
Sector Privado no Financiero y Residentes en el exterior	90.328.854	77.347.481
Otros Títulos de Deuda	13.486	404.937
<b>TOTAL ACTIVO NO CORRIENTE</b>	<b>91.136.508</b>	<b>78.714.013</b>

ENRIQUE CRISTOFANI  
Presidente

SERGIO LEW  
Gerente General

Firmado a efectos de su identificación  
con nuestro informe de fecha 20-02-2020  
PRICE WATERHOUSE & CO. S.R.L.  
(Registro de Sociedades Comerciales  
C.P.C.E.C.A.B.A. - Tomo 1, Folio 17)

Firmado a efectos de su identificación  
con nuestro informe de fecha 20-02-2020  
Por Comisión Fiscalizadora

DIEGO MARIA SERRANO REDONNET  
Síndico  
Abogado U.C.A.  
C.P.A.C.F. - Tomo 43, Folio 115

ROXANA M. FIASCHE  
Contadora General

GASTÓN L. INZAGHI (Socio)  
Contador Público U.B.  
C.P.C.E.C.A.B.A. - Tomo 297, Folio 129



<b>PASIVO</b>	<b>31/12/2019</b>	<b>31/12/2018</b>
<b>PASIVO CORRIENTE</b>		
Depósitos	473.393.580	381.767.022
Sector Público no Financiero	3.029.932	3.719.594
Sector Financiero	220.626	335.760
Sector Privado no Financiero y Residentes en el exterior	470.143.022	377.711.668
Obligaciones negociables emitidas	2.803.193	13.684.152
Obligaciones subordinadas	169.363	-
<b>TOTAL PASIVO CORRIENTE</b>	<b>466.340.669</b>	<b>395.451.174</b>
<b>PASIVO NO CORRIENTE</b>		
Depósitos	46.271	30.771
Sector Privado no Financiero y Residentes en el exterior	46.271	30.771
Obligaciones negociables emitidas	1.954.094	4.524.134
Obligaciones subordinadas	9.583.200	6.144.097
<b>TOTAL PASIVO NO CORRIENTE</b>	<b>11.583.565</b>	<b>10.699.002</b>

## 32. COMPROMISOS Y CONTINGENCIAS

### Compromisos de capital

Durante el ejercicio finalizado el 31 de diciembre de 2019, el Banco no asumió compromisos significativos de capital.

### Compromisos por arrendamientos operativos

El Banco alquila varias sucursales bajo arrendamientos operativos no cancelables con vencimientos entre uno y cinco años. Los contratos de arrendamiento tienen diferentes términos y derechos de renovación. En cada renovación, los términos de los contratos de arrendamiento se renegocian. (Nota 10).

### Garantías otorgadas y compromisos de crédito

Las garantías otorgadas incluyen las operaciones por las que el Banco garantiza obligaciones de un tercero, surgidas como consecuencia de garantías financieras concedidas o por otro tipo de contratos. Los compromisos contingentes integran aquellos compromisos irrevocables que podrían dar lugar al reconocimiento de activos financieros. En la Nota 9 se incluyen los valores nominales de las garantías otorgadas y los compromisos eventuales.

### Provisiones

Los movimientos de provisiones ocurridos durante el ejercicio se encuentran detallados en el Anexo J.

ENRIQUE CRISTOFANI  
Presidente

SERGIO LEW  
Gerente General

Firmado a efectos de su identificación  
con nuestro informe de fecha 20-02-2020  
PRICE WATERHOUSE & CO. S.R.L.  
(Registro de Sociedades Comerciales  
C.P.C.E.C.A.B.A. - Tomo 1, Folio 17)

Firmado a efectos de su identificación  
con nuestro informe de fecha 20-02-2020  
Por Comisión Fiscalizadora

DIEGO MARIA SERRANO REDONNET  
Síndico  
Abogado U.C.A.  
C.P.A.C.F. - Tomo 43, Folio 115

ROXANA M. FIASCHE  
Contadora General

GASTÓN L. INZAGHI (Socio)  
Contador Público U.B.  
C.P.C.E.C.A.B.A. - Tomo 297, Folio 129

### 33. PARTES RELACIONADAS

Se considera parte relacionada con la Entidad si dicha parte:

- a) Controla a, es controlada por, o está bajo control conjunto con la Entidad (esto incluye controladas, subsidiarias y otras subsidiarias de la misma controlada).
- b) Tiene una participación en la Entidad que le otorga influencia significativa.
- c) Tiene control conjunto sobre la Entidad.
- d) Es una asociada.
- e) Es un negocio conjunto.
- f) Es personal clave de la gerencia o su controladora.
- g) Es una entidad sobre la cual el personal clave ejerce control, control conjunto o influencia significativa.

El Banco controla a otra entidad cuando tiene el poder sobre las decisiones financieras y operativas de dicha entidad y a su vez obtiene beneficios de la misma.

Por otro lado, Banco Santander Río considera que tiene control conjunto cuando existe un acuerdo entre partes sobre el control de una actividad económica en común.

Por último, aquellos casos en los que se posee influencia significativa es debido a que tiene el poder de influir sobre las decisiones financieras y operativas de otra entidad, pero no tiene el poder de ejercer el control sobre las mismas.

Para la determinación de dichas situaciones, no solamente se observan los aspectos legales sino que, además, se considera la naturaleza y sustanciación de la relación.

#### Entidades controladoras

Banco Santander, S.A. posee en forma indirecta a través de Ablasa Participaciones, S.L. y de BRS Investments S.A., acciones clases "A", "B" y "Preferidas" de Banco Santander Río, representativas del 99,30% del capital social y equivalentes al 99,25 % de los votos.

Las siguientes entidades poseen participación directa en el Capital del Banco:

Nombre	Relación	Lugar de radicación	Porcentaje de participación	
			31/12/2019	31/12/2018
Ablasa Participaciones, S.L.	Accionista	España	95,66%	95,66%
BRS Investments S.A.	Accionista	Argentina	3,64%	3,64%

Los saldos 31 de diciembre de 2019 y 2018, pertenecientes a las operaciones efectuadas con las entidades controladoras, sus subsidiarias y asociadas son los siguientes:

ENRIQUE CRISTOFANI  
Presidente

SERGIO LEW  
Gerente General

Firmado a efectos de su identificación  
con nuestro informe de fecha 20-02-2020  
PRICE WATERHOUSE & CO. S.R.L.  
(Registro de Sociedades Comerciales  
C.P.C.E.C.A.B.A. - Tomo 1, Folio 17)

Firmado a efectos de su identificación  
con nuestro informe de fecha 20-02-2020  
Por Comisión Fiscalizadora

DIEGO MARIA SERRANO REDONNET  
Síndico  
Abogado U.C.A.  
C.P.A.C.F. - Tomo 43, Folio 115

ROXANA M. FIASCHE  
Contadora General

GASTÓN L. INZAGHI (Socio)  
Contador Público U.B.  
C.P.C.E.C.A.B.A. - Tomo 297, Folio 129

<b>Entidades controladoras</b>	<b>31/12/2019</b>	<b>31/12/2018</b>
<b>Activo</b>		
Efectivo y depósitos en Bancos	579.059	139.798
Otros activos financieros	9.669	31.352
Otros activos no financieros	452	393
<b>Pasivo</b>	<b>3.409</b>	
Depósitos	9.669	558
Otros pasivos financieros	354.727	31.352
Otros pasivos no financieros	9.727.819	314.800
Obligaciones Subordinadas	579.059	4.954.817
	<b>31/12/2019</b>	<b>31/12/2018</b>
Ingresos por intereses	354.727	314.800
Egresos por intereses	10.758	-
Ingresos por comisiones	341	85
Egresos por comisiones	7.867	9.527
	<b>31/12/2019</b>	<b>31/12/2018</b>
Cuentas de orden deudoras	296.606	411.204

### Negocios Conjuntos

Las participación del Banco en su negocio conjunto se detalla a continuación:

Nombre	Relación	Lugar de radicación	Porcentaje de participación	
			31/12/2019	31/12/2018
Gire S.A.	Negocio Conjunto	Argentina	58,33%	58,33%
			<b>31/12/2019</b>	<b>31/12/2018</b>
<b>Entidades asociadas y negocios conjuntos</b>				
Préstamos			-	783
Depósitos			321.570	408.745
			<b>31/12/2019</b>	<b>31/12/2018</b>
Egresos por intereses			-	27.833
Ingresos por comisiones			53.177	408.745
			<b>31/12/2019</b>	<b>31/12/2018</b>
Cuentas de orden deudoras			81.280	251.303

ENRIQUE CRISTOFANI  
 Presidente

SERGIO LEW  
 Gerente General

Firmado a efectos de su identificación con nuestro informe de fecha 20-02-2020  
 PRICE WATERHOUSE & CO. S.R.L.  
 (Registro de Sociedades Comerciales C.P.C.E.C.A.B.A. - Tomo 1, Folio 17 )

Firmado a efectos de su identificación con nuestro informe de fecha 20-02-2020  
 Por Comisión Fiscalizadora

DIEGO MARIA SERRANO REDONNET  
 Síndico  
 Abogado U.C.A.  
 C.P.A.C.F. - Tomo 43, Folio 115

ROXANA M. FIASCHE  
 Contadora General

GASTÓN L. INZAGHI (Socio)  
 Contador Público U.B.  
 C.P.C.E.C.A.B.A. - Tomo 297, Folio 129

### Personal Clave

En esta categoría se incluyen a los miembros del Directorio, así como también a la alta gerencia del Banco, integrado por 25 personas.

Al 31 de diciembre de 2019 y 2018, el Banco registraba dentro del rubro Préstamos y otras financiaciones, financiaciones otorgadas al personal clave por 16.113 y 10.307, respectivamente, y dentro del rubro Depósitos, depósitos correspondientes al personal clave por 155.168 y 212.923, respectivamente.

La información sobre retribuciones a los miembros del colectivo de personal clave se describe en la Nota 22.

Cabe mencionar, que las operaciones generadas por el Banco con sus partes relacionadas concertadas en el marco del desarrollo habitual y ordinario de los negocios, fueron realizadas en condiciones normales de mercado, tanto en materia de tasas de interés y precios, como de garantías requeridas.

Adicionalmente, en el Anexo N “Asistencia a Vinculados” de los “Estados Financieros Separados”, se expone la asistencia brindada a vinculadas con el alcance establecido en las normas vigentes del BCRA, establecidas en la materia, en función a la calidad de los deudores, de su instrumentación y de las garantías preferidas.

## 34. NOTAS REQUERIDAS POR EL BCRA

### 34.1. Seguro de garantía de los depósitos

Mediante la Ley N° 24.485, publicada el 18 de abril de 1995, y el Decreto 540/95 de la misma fecha, se dispuso la creación del Sistema de Seguro de Garantía de los Depósitos, al cual se le asignaron las características de ser limitado, obligatorio y oneroso, con el objeto de cubrir los riesgos de los depósitos bancarios, en forma subsidiaria y complementaria al sistema de privilegios y protección de depósitos establecido por la Ley de Entidades Financieras.

Dicha ley dispuso la constitución de la sociedad “Seguros de Depósitos Sociedad Anónima” (SEDESA) con el objeto exclusivo de administrar el Fondo de Garantía de los Depósitos, cuyos accionistas, de conformidad con las modificaciones introducidas por el Decreto N° 1292/96, serán el BCRA con una acción como mínimo, y los fiduciarios del contrato de fideicomiso constituido por las Entidades Financieras en la proporción que para cada una determine el BCRA, en función de sus aportes al Fondo de Garantía de los Depósitos.

No están incluidos en el presente régimen de garantía los depósitos realizados por otras Entidades Financieras (incluyendo los certificados a plazo fijo adquiridos por negociación secundaria), los depósitos efectuados por personas vinculadas, directa o indirectamente a la Entidad Financiera, los depósitos a plazo fijo de títulos valores, las aceptaciones o garantías y, por último, aquellos depósitos constituidos a una tasa superior en dos puntos porcentuales anuales al promedio móvil de los últimos cinco días hábiles bancarios de las tasas pasivas, que surjan de la encuesta que realiza el BCRA. La Comunicación “A” 2399 del 15 de diciembre de 1995 amplía las causales de exclusión a los depósitos a plazo fijo

ENRIQUE CRISTOFANI  
Presidente

SERGIO LEW  
Gerente General

Firmado a efectos de su identificación  
con nuestro informe de fecha 20-02-2020  
PRICE WATERHOUSE & CO. S.R.L.  
(Registro de Sociedades Comerciales  
C.P.C.E.C.A.B.A. - Tomo 1, Folio 17)

Firmado a efectos de su identificación  
con nuestro informe de fecha 20-02-2020  
Por Comisión Fiscalizadora

DIEGO MARIA SERRANO REDONNET  
Síndico  
Abogado U.C.A.  
C.P.A.C.F. - Tomo 43, Folio 115

ROXANA M. FIASCHE  
Contadora General

GASTÓN L. INZAGHI (Socio)  
Contador Público U.B.  
C.P.C.E.C.A.B.A. - Tomo 297, Folio 129

transferibles cuya titularidad haya sido adquirida por vía de endoso y las imposiciones captadas mediante sistemas que ofrezcan incentivos o estímulos adicionales a la tasa de interés convenida.

En agosto de 1995 se constituyó dicha Sociedad en la que la Entidad participa, al 31 de diciembre de 2018, en el 16,4370% del capital social.

El BCRA, por medio de la Comunicación “A” 5943 de fecha 7 de abril de 2016, estableció con vigencia a partir del 1 de mayo de 2016 el incremento de 350 a 450 del importe de la garantía a que se refiere el “Sistema de Seguro de Garantía de los Depósitos”. Asimismo el BCRA, mediante la Comunicación “A” 6654, resolvió incrementar el importe mencionado precedentemente a la suma de 1.000 con fecha de aplicación 1 de marzo de 2019. En el marco de dicha Comunicación, el aporte mensual que las Entidades Financieras deberán efectuar al Fondo de Garantía se redujo al 0,015% para los aportes cuyo vencimiento operen a partir de la fecha de emisión de la referida Comunicación.

Adicionalmente, a través de la Comunicación “A” 6435 con vigencia a partir del 20 de enero de 2018, el BCRA, adecuó uno de los conceptos no incluidos en el régimen de garantía para aquellos depósitos a la vista que se convengan a tasas de interés superiores a las de referencia, y para los depósitos e inversiones a plazo que superen 1,3 veces esa tasa.

### 34.2. Actividades Fiduciarias

Banco Santander Río S.A. actúa como Fiduciario de los fideicomisos que se detallan a continuación, no respondiendo en ningún caso con los bienes propios por las obligaciones contraídas en la ejecución de los fideicomisos; éstas solo serán satisfechas con y hasta la concurrencia de los bienes fideicomitados y el producido de los mismos.

Al 31 de diciembre de 2019, la Entidad actúa como fiduciario en los siguientes fideicomisos:

Denominación	Fecha de constitución	Activo fideicomitado	Monto fideicomitado	Clase de fideicomiso
Complejo Penitenciario II	08.05.1998	Complejo penitenciario – Marcos Paz – Provincia de Buenos Aires	59.734	Fideicomiso de administración
Pcia. de Mendoza Potrerillos	28.12.1998	Cesión de derechos de cobro	(1)	Fideicomiso de garantía
Correo Argentino S.A	17.09.1999	Acciones y derechos	99.000	Fideicomiso de derechos de cobro
Turbine Power Co. S.A.	12.11.1998	Derechos y garantías	50.000	Fideicomiso de garantía
Petrobras S.A. (2)	24.02.2006	Administración de Fondos	(1)	Fideicomiso de administración
Fideicomiso Grimoldi X	09.05.2016	Cesión de derechos de cobro	(1)	Fideicomiso de garantía
David Rosental S.A.	05.07.2007	Cesión de derechos de cobro	3.000	Fideicomiso de garantía
Fideicomiso Acindar (2)	08.11.2013	Administración de Fondos	(1)	Fideicomiso de administración
Fideicomiso RYS	17.07.2014	Administrador de Fondos	(1)	Fideicomiso de administración
Fideicomiso Tetrapack	22.12.2014	Administrador de Fondos	(1)	Fideicomiso de administración
Fideicomiso Holcim	30.01.2015	Administrador de Fondos	(1)	Fideicomiso de administración
Fideicomiso Ribeiro III	16.10.2015	Cesión de derechos de cobro	150.000	Fideicomiso de garantía
Caimsa Fideicomiso	29.07.2016	Cesión de derechos de cobro	(1)	Fideicomiso de garantía
Fideicomiso Ribeiro IV	25.04.2017	Cesión de derechos de cobro	220.000	Fideicomiso de garantía
Plaza Logística	09.11.2017	Cesión de derechos de cobro	(1)	Fideicomiso de garantía

ENRIQUE CRISTOFANI  
Presidente

SERGIO LEW  
Gerente General

Firmado a efectos de su identificación  
con nuestro informe de fecha 20-02-2020  
PRICE WATERHOUSE & CO. S.R.L.  
(Registro de Sociedades Comerciales  
C.P.C.E.C.A.B.A. - Tomo 1, Folio 17)

Firmado a efectos de su identificación  
con nuestro informe de fecha 20-02-2020  
Por Comisión Fiscalizadora

DIEGO MARIA SERRANO REDONNET  
Síndico  
Abogado U.C.A.  
C.P.A.C.F. - Tomo 43, Folio 115

ROXANA M. FIASCHE  
Contadora General

GASTÓN L. INZAGHI (Socio)  
Contador Público U.B.  
C.P.C.E.C.A.B.A. - Tomo 297, Folio 129

Denominación	Fecha de constitución	Activo fideicomitado	Monto fideicomitado	Clase de fideicomiso
Plan de Pensiones Multicompanies	22.05.2018	Administración de Fondos	(1)	Fideicomiso de administración
Fideicomiso Ribeiro 2019	22.03.2019	Cesión de derechos de cobro	(1)	Fideicomiso de garantía
Fideicomiso Aerolíneas Argentinas	16.05.2019	Cesión de derechos de cobro	(1)	Fideicomiso de garantía
Fideicomiso Grimoldi 2019	18.09.2019	Cesión de derechos de cobro	(1)	Fideicomiso de garantía

(1) Sin monto determinado.  
(2) En proceso de liquidación.

### 34.3. Cumplimiento de las disposiciones requeridas por la Comisión Nacional de Valores

#### a) Patrimonio Neto Mínimo y Contrapartida Líquida:

En función a su operatoria actual y en cumplimiento de lo establecido por la Resolución General 622/2013 de la C.N.V., Banco Santander Río ha obtenido la inscripción en el registro que lleva la C.N.V. en las categorías de Agente de Liquidación y Compensación y Agente de Negociación – Integral bajo el N° 72, Agente de Custodia de Productos de Inversión Colectiva de F.C.I. bajo el N° 13 y Agente de Colocación y Distribución de FCI bajo el N° 33.

De acuerdo con dicha Resolución, el Patrimonio Neto Mínimo para operar en las categorías mencionadas anteriormente asciende a 45.063. Al 31 de diciembre de 2019, el Patrimonio Neto de Banco Santander Río excede al mínimo exigido por dicha norma.

La contrapartida líquida mínima exigida en consecuencia asciende a 23.000. De acuerdo con lo informado en la línea “Efectivo y depósito en bancos – BCRA Cuenta Corriente”, del Estado de Situación Financiera, Banco Santander Río dispone de fondos depositados en el BCRA por 107.455.092. Dichos fondos se encuentran depositados en las cuentas 072 y 80072 pertenecientes a Banco Santander Río S.A. e incluyen en su saldo la contrapartida líquida mencionada precedentemente.

#### b) Actuación de la Entidad como Sociedad Depositaria de Fondos Comunes de Inversión:

Al 31 de diciembre de 2019, la Entidad actúa en carácter de sociedad depositaria de los siguientes Fondos Comunes de Inversión (F.C.I.), cuyos patrimonios netos se detallan a continuación, según surge de los últimos estados contables disponibles:

ENRIQUE CRISTOFANI  
Presidente

SERGIO LEW  
Gerente General

Firmado a efectos de su identificación  
con nuestro informe de fecha 20-02-2020  
PRICE WATERHOUSE & CO. S.R.L.  
(Registro de Sociedades Comerciales  
C.P.C.E.C.A.B.A. - Tomo 1, Folio 17)

Firmado a efectos de su identificación  
con nuestro informe de fecha 20-02-2020  
Por Comisión Fiscalizadora

DIEGO MARIA SERRANO REDONNET  
Síndico  
Abogado U.C.A.  
C.P.A.C.F. - Tomo 43, Folio 115

ROXANA M. FIASCHE  
Contadora General

GASTÓN L. INZAGHI (Socio)  
Contador Público U.B.  
C.P.C.E.C.A.B.A. - Tomo 297, Folio 129

Fondo Común de Inversión	Patrimonio Neto al 31/12/2019
Super Ahorro \$	44.019.100
Superfondo 2000	656
Superfondo Acciones	747.138
Superfondo Acciones Brasil	896.519
Superfondo Ahorro U\$S	931
Superfondo Empresas Argentinas FCI Abierto Pymes	3
Superfondo Equilibrado	18
Superfondo Latinoamérica	1.112.560
Superfondo Multirenta	6
Superfondo Renta \$	289.752
Superfondo Renta Balance	6
Superfondo Renta Fija Dólares II (ex Superfondo Renta Fija Dólares II FCI Abierto Ley No. 27.260)	4.755.343
Superfondo Renta Mixta	4
Superfondo Renta Variable	1.579.219
Superfondo Renta Global	219
Superfondo Multiactivos Dólar	219
<b>Total</b>	<b>53.401.693</b>

Con motivo del Decreto N° 596/2019 del PEN, el 30 de agosto de 2019, la CNV dictó la Resolución General N° 806 mediante la cual facultó a los órganos de los fondos comunes de inversión abiertos a tomar ciertas medidas. Conforme a ello, se resolvió que los activos que componen las carteras de ciertos fondos comunes de inversión sean escindidos y agrupados en distintas carteras. En tal sentido, los patrimonios netos de dichos FCI se presentan al 31 de diciembre de 2019 en los balances generales de los Fondos a sus valores nominales:

Fondo Común de Inversión	Patrimonio Neto al 31/12/2019
Super Ahorro U\$S	215.366
Super Ahorro Plus	2.497.403
Super Bonos	356.291
Super Renta Futura	128.449
Superfondo 2001	47.342
Superfondo Combinado	63.796
Superfondo Estratégico	475.547
Superfondo Renta Fija	382.929
Superfondo Renta Fija Dólares	5.674.347
Superfondo Renta Fija Latam (ex Superfondo Renta Plus I)	262.856
Supergestión	754.954
Supergestión Balanceado	2.603.642
Supergestión Mix VI	8.098.863
Supergestión Multimercados	761.385
<b>Total</b>	<b>22.323.170</b>

ENRIQUE CRISTOFANI  
 Presidente

SERGIO LEW  
 Gerente General

Firmado a efectos de su identificación  
 con nuestro informe de fecha 20-02-2020  
 PRICE WATERHOUSE & CO. S.R.L.  
 (Registro de Sociedades Comerciales  
 C.P.C.E.C.A.B.A. - Tomo 1, Folio 17)

Firmado a efectos de su identificación  
 con nuestro informe de fecha 20-02-2020  
 Por Comisión Fiscalizadora

DIEGO MARIA SERRANO REDONNET  
 Síndico  
 Abogado U.C.A.  
 C.P.A.C.F. - Tomo 43, Folio 115

ROXANA M. FIASCHE  
 Contadora General

GASTÓN L. INZAGHI (Socio)  
 Contador Público U.B.  
 C.P.C.E.C.A.B.A. - Tomo 297, Folio 129

**c) Información requerida por la Resolución General 629/2014 de la C.N.V.:**

Al solo efecto de dar cumplimiento a lo establecido por la Resolución General 629/2014 de la C.N.V., Banco Santander Río manifiesta que los libros societarios se encuentran a la guarda del área de Asesoría Jurídica en Av. Juan de Garay 151, piso 7, C.A.B.A.; y que los soportes ópticos correspondientes al almacenamiento de los registros contables diarios correspondientes a los últimos doce meses y el libro Inventario y Balance en uso, se encuentran a la guarda del área de Contabilidad en Av. Juan de Garay 151, piso 7, C.A.B.A.; mientras que la citada documentación correspondiente a períodos precedentes, se encuentra bajo la guarda de Iron Mountain S.A., en los depósitos situados en Av. Amancio Alcorta 2482 y Saraza 6135, ambos en C.A.B.A.

**34.4. Cuentas que identifican el cumplimiento del efectivo mínimo**

Al 31 de diciembre de 2019 y 2018, la Entidad integra la relación técnica del efectivo mínimo considerando para el cómputo el saldo de las Cuentas Corrientes en el BCRA y de las Cuentas a la Vista en el BCRA, registrados en el rubro Efectivo y depósitos en Bancos, y el saldo en Cuentas Especiales en el BCRA, registrado en el rubro Activos Financieros entregados en Garantía. Los saldos de dichas cuentas cubren totalmente la exigencia en saldo promedio computable para el cierre de cada ejercicio.

El saldo contable expresado en pesos y el saldo promedio de las cuentas computables para la integración del efectivo mínimo en pesos y dólares al 31 de diciembre de 2019 ascienden a 111.256.473 y 102.581.955, respectivamente, y al 31 de diciembre de 2018 ascienden a 70.403.083 y 102.858.331, respectivamente.

**34.5. Sanciones aplicadas a la Entidad y sumarios iniciados por el BCRA**

Por medio de la Comunicación "A" 5689, el BCRA ha dispuesto que las Entidades Financieras deberán identificar en sus estados financieros la existencia de sanciones administrativas y/o disciplinarias, y las sanciones penales con sentencia judicial de primera instancia que fueran aplicadas o iniciadas por el BCRA, la Unidad de Información Financiera (U.I.F.), la C.N.V. o la Superintendencia de Seguros de la Nación, independientemente de la significatividad de las sanciones, aun cuando mediaren medidas judiciales o administrativas que suspendan el pago y cualquiera sea el estado de la causa. Adicionalmente, se deberá brindar información sobre la existencia de sumarios iniciados por el BCRA.

La Entidad estima que no se esperan efectos patrimoniales significativos por estos conceptos.

En consecuencia, al solo efecto de dar cumplimiento a las exigencias de información establecidas por el BCRA, a continuación, se detalla el sumario existente al 31 de diciembre de 2019:

- a) Entidad: C.N.V. Sumario: 2333/08. Fecha de notificación y número de resolución: 28 de agosto de 2015 – Resolución C.N.V. 17.786. Sanción: multa al Banco por la suma de 650. Motivo de la sanción: supuesta utilización de internet como canal para realizar suscripciones y rescates de fondos comunes de inversión sin contar con autorización de la C.N.V.; y supuesto incumplimiento del tipo de cambio aplicable a los fines de valuación. Otros responsables: 9 personas físicas, miembros del Directorio y de la sindicatura del año 2008; y Santander Río Asset Management Sociedad Gerente de Fondos Comunes de Inversión S.A. y los miembros de su Directorio y de la Sindicatura del año 2008. Estado de la causa: La Cámara Nacional de Apelaciones en lo

ENRIQUE CRISTOFANI  
Presidente

SERGIO LEW  
Gerente General

Firmado a efectos de su identificación  
con nuestro informe de fecha 20-02-2020  
PRICE WATERHOUSE & CO. S.R.L.  
(Registro de Sociedades Comerciales  
C.P.C.E.C.A.B.A. - Tomo 1, Folio 17)

Firmado a efectos de su identificación  
con nuestro informe de fecha 20-02-2020  
Por Comisión Fiscalizadora

DIEGO MARIA SERRANO REDONNET  
Síndico  
Abogado U.C.A.  
C.P.A.C.F. - Tomo 43, Folio 115

ROXANA M. FIASCHE  
Contadora General

GASTÓN L. INZAGHI (Socio)  
Contador Público U.B.  
C.P.C.E.C.A.B.A. - Tomo 297, Folio 129



Contencioso Administrativo Federal confirmó el acto sancionatorio de la C.N.V. Dicha resolución de confirmación fue recurrida.

### 34.6. Restricciones para la distribución de utilidades

Conforme las regulaciones establecidas por el BCRA,, anualmente las entidades financieras deberán destinar el 20% de la utilidad del ejercicio para incrementar la reserva legal. Consecuentemente, en la próxima Asamblea de Accionistas se propondrá destinar el monto de 4.531.640 de los resultados no asignados al 31 de diciembre de 2019 a incrementar el saldo de la reserva legal. (Ver Proyecto de Distribución de Utilidades).

La Entidad podrá distribuir utilidades hasta el importe positivo que surja del cálculo extracontable previsto en las regulaciones y deberá contar con la autorización expresa de la Superintendencia de Entidades Financieras y Cambiarias (SEFyC). Cabe aclarar que, en dicho proceso de autorización, la SEFyC tendrá en cuenta, entre otros elementos, los potenciales efectos de la aplicación de las NIIF según la Comunicación "A" 6430 (punto 5.5. de NIIF 9 - Deterioro de valor de activos financieros) y de la reexpresión de estados financieros prevista por la Comunicación "A" 6651.

### 35. POLÍTICA DE TRANSPARENCIA EN MATERIA DE GOBIERNO SOCIETARIO Y GESTIÓN DE CAPITAL

La dirección y administración del Banco Santander Río S.A. se encuentra a cargo de un Directorio compuesto del número de miembros que fija la Asamblea entre un mínimo de cuatro y un máximo de diecisiete directores titulares. Los directores ejercen su mandato por tres años.

El Directorio se encuentra actualmente integrado por doce directores titulares, cuatro de los cuales son directores independientes. Dicho órgano de administración está presidido por el Presidente del Banco y conformado por Directores Titulares no independientes e independientes, todos ellos no ejecutivos.

Los integrantes del Directorio del Banco deberán poseer idoneidad y experiencia en la actividad financiera de acuerdo a lo exigido por las normas del B.C.R.A. El Banco adopta el criterio de independencia establecido por el artículo 11, Sección III, Capítulo III, Título II de las Normas de la C.N.V., como así también el criterio de independencia del B.C.R.A., aplicándose a cada Director siempre el criterio más restrictivo.

El Banco procura mantener un número suficiente de directores independientes en la composición de su Directorio. El mínimo de miembros independientes nunca podrá ser menor a dos.

El Banco entiende como comprendidos dentro de la Alta Gerencia a las distintas Gerencias Principales, de acuerdo al organigrama aprobado por el Directorio.

La Alta Gerencia procura que las actividades y negocios del Banco sean consistentes con la estrategia global y las políticas delineadas por el Directorio. Sus integrantes poseen idoneidad y experiencia en la actividad financiera para gestionar el negocio bajo su supervisión, así como el control apropiado del personal de esas áreas.

La función esencial de los miembros de la Alta Gerencia consiste en implementar las políticas, procesos y controles necesarios para el buen funcionamiento del Banco y para la gestión de los riesgos inherentes a la

ENRIQUE CRISTOFANI  
Presidente

SERGIO LEW  
Gerente General

Firmado a efectos de su identificación  
con nuestro informe de fecha 20-02-2020  
PRICE WATERHOUSE & CO. S.R.L.  
(Registro de Sociedades Comerciales  
C.P.C.E.C.A.B.A. - Tomo 1, Folio 17)

Firmado a efectos de su identificación  
con nuestro informe de fecha 20-02-2020  
Por Comisión Fiscalizadora

DIEGO MARIA SERRANO REDONNET  
Síndico  
Abogado U.C.A.  
C.P.A.C.F. - Tomo 43, Folio 115

ROXANA M. FIASCHE  
Contadora General

GASTÓN L. INZAGHI (Socio)  
Contador Público U.B.  
C.P.C.E.C.A.B.A. - Tomo 297, Folio 129

actividad del mismo. Asimismo, delega funciones y controla a los Gerentes y funcionarios principales. Respecto a la toma de decisiones relevantes, la Alta Gerencia del Banco procura que las mismas sean adoptadas por más de una persona, teniéndose en consideración la opinión de los Comités afines a dichas áreas.

La Alta Gerencia reporta directamente a la Gerencia General asesorando y reuniéndose habitualmente con el Directorio para tratar los distintos aspectos que afectan a la Entidad entre los que se incluyen el análisis y evaluación de los riesgos en los distintos Comités del Banco.

El Directorio aprobó un Código de Gobierno Societario siguiendo los “Lineamientos para el gobierno societario en entidades financieras” del B.C.R.A. y la normativa de CNV en la materia, el cual se revisa anualmente para mantenerlo actualizado. El mismo constituye un conjunto de buenas prácticas de gobierno corporativo que aplican el Directorio, la Alta Gerencia y los Comités, en la adopción de las políticas estratégicas, en la toma de decisiones y en la gestión de los negocios y recursos del Banco. Su implementación resulta muy valiosa para el Banco y marca un rumbo de acercamiento a estándares internacionales aceptados en los mercados financieros. Asimismo, y conjuntamente con los estados financieros anuales, el Directorio aprueba el Informe sobre el grado de cumplimiento del Código de Gobierno Societario requerido por la Comisión Nacional de Valores, el cual se publicará en la Autopista de Información Financiera conjuntamente con la Memoria Anual.

El Banco a través de la Gerencia de Cumplimiento y Conducta, área encargada de supervisar el cumplimiento del Código de Conducta en los Mercados de Valores, monitorea los temas vinculados a la protección de la transparencia en el ámbito de la oferta pública y el cumplimiento del Código General de Conducta, el cual establece: (i) los principios éticos del Banco y las normas y pautas de actuación en las distintas áreas; (ii) las funciones y responsabilidades de los órganos de la alta dirección del Banco en relación con la aplicación del programa y (iii) normas sobre conflicto de interés.

Asimismo, y dentro de la política de transparencia, cabe aclarar que las transacciones entre partes relacionadas, de acuerdo a lo establecido por el artículo 72 de la ley 26.831, deberán ser siempre revisadas y aprobadas por el Comité de Auditoría constituido de acuerdo a las Normas de C.N.V. y compuesto en su totalidad por miembros independientes. El Comité de Auditoría deberá pronunciarse acerca de si las condiciones de la operación pueden razonablemente considerarse adecuadas a las condiciones normales y habituales del mercado. Los actos o contratos, inmediatamente después de haber sido aprobados serán informados como Hechos Relevantes en la Autopista Financiera de la C.N.V.

De acuerdo con lo resuelto por la Asamblea ordinaria de accionistas de Santander Río celebrada el 26 de abril de 2019, el Directorio quedó conformado de la siguiente manera:

<b>Presidente</b>	<b>Vigencia</b>
José Luis Enrique Cristofani (1)	31.12.2019
<b>Vicepresidente Primero</b>	
Guillermo Rubén Tempesta Leeds (2)	31.12.2019
<b>Directores Titulares</b>	
Norberto Oscar Rodríguez (2)	31.12.2021
Víctor Gonzalo Barallat López (3)	31.12.2021
Fernando Omar De Illana (3)	31.12.2020
Alberto Piedrafita (4)	31.12.2019

ENRIQUE CRISTOFANI  
Presidente

SERGIO LEW  
Gerente General

Firmado a efectos de su identificación  
con nuestro informe de fecha 20-02-2020  
PRICE WATERHOUSE & CO. S.R.L.  
(Registro de Sociedades Comerciales  
C.P.C.E.C.A.B.A. - Tomo 1, Folio 17)

Firmado a efectos de su identificación  
con nuestro informe de fecha 20-02-2020  
Por Comisión Fiscalizadora

DIEGO MARIA SERRANO REDONNET  
Síndico  
Abogado U.C.A.  
C.P.A.C.F. - Tomo 43, Folio 115

ROXANA M. FIASCHE  
Contadora General

GASTÓN L. INZAGHI (Socio)  
Contador Público U.B.  
C.P.C.E.C.A.B.A. - Tomo 297, Folio 129

Fecha en que se cumple el plazo de duración de la sociedad: 31 de julio de 2107

Oscar Luis Correa (5)	31.12.2021
Ángel Oscar Agallano (6)	31.12.2021
Alejandra Kindelán Oteyza (6)	31.12.2021
Alberto Remigio Abad (7)	31.12.2020
Luis Miguel García Morales (8)	31.12.2020
Jorge Edgardo Thomas (8)	31.12.2020
<b>Directores Suplentes</b>	
Luis Miguel Incera (6)	31.12.2021
María Gabriela Grigioni (8)	31.12.2020

(1) Aprobado por Resolución N° 140 del 28 de Febrero de 2002 del BCRA.

(2) Aprobados por Resolución N° 102 del 01 de Abril de 2004 del BCRA.

(3) Aprobados por Resolución N° 121 del 27 de Junio de 2013 del BCRA.

(4) Aprobados por Resolución N° 141 del 21 de Junio de 2007 del BCRA.

(5) Aprobado por Resolución N° 359 del 19 de Noviembre de 2015 del BCRA.

(6) Aprobados por Resolución N° 423 del 27 de Octubre de 2016 del BCRA.

(7) Aprobado por Resolución N° 20 del 28 de enero de 2010 del BCRA.

(8) Aprobados por Resolución N° 224 del 26 de julio de 2018 del BCRA

En cumplimiento de la Comunicación "A" 5106 y modificatorias del B.C.R.A., por la cual se dispuso la separación de las funciones ejecutivas y de dirección, todos los Directores son no ejecutivos. Las biografías y antecedentes de cada uno de los directores se encuentran disponibles en la sección de accionistas de la página web del Banco <https://santander.com.ar/banco/online/personas/acerca-de-nosotros/accionistas>.

El siguiente cuadro muestra los funcionarios ejecutivos que componen la Alta Gerencia del Banco:

Nombre	Cargo
Sergio Gabriel Lew	Gerente General
Silvia Tenazinha	Gerente Principal de Banca Comercial
Raúl Alejandro Butti	Gerente Principal de Corporate & Investment Banking
Roberto d'Empaire Muskus	Gerente Principal de Riesgos
Diego Salama	Gerente Principal de Tecnología y Operaciones
Verónica Climent	Gerente Principal de Gestión y Desarrollo de Personas
Sergio Galván	Gerente Principal de Wealth Management
Adriana Moreyra	Gerente Principal de Auditoría Interna
Juan Canel*	Gerente Principal de Intervención General y Control de Gestión
Marcos Devoto	Gerente Principal de Gestión Financiera
Federico Procaccini	Gerente Principal de Proyecto Openbank

(\*) Con fecha 29 de octubre de 2019, el Directorio ha designado al Sr. Juan Canel, en reemplazo del Sr. Arnaldo Gómez Yiché, como Gerente Principal de Intervención General y Control de Gestión, con inicio de funciones a partir del 3 de enero de 2020.

Las biografías y antecedentes de cada uno de los miembros de la Alta Gerencia se encuentran disponibles en la sección de accionistas de la página web del Banco.

ENRIQUE CRISTOFANI  
Presidente

SERGIO LEW  
Gerente General

Firmado a efectos de su identificación  
con nuestro informe de fecha 20-02-2020  
PRICE WATERHOUSE & CO. S.R.L.  
(Registro de Sociedades Comerciales  
C.P.C.E.C.A.B.A. - Tomo 1, Folio 17)

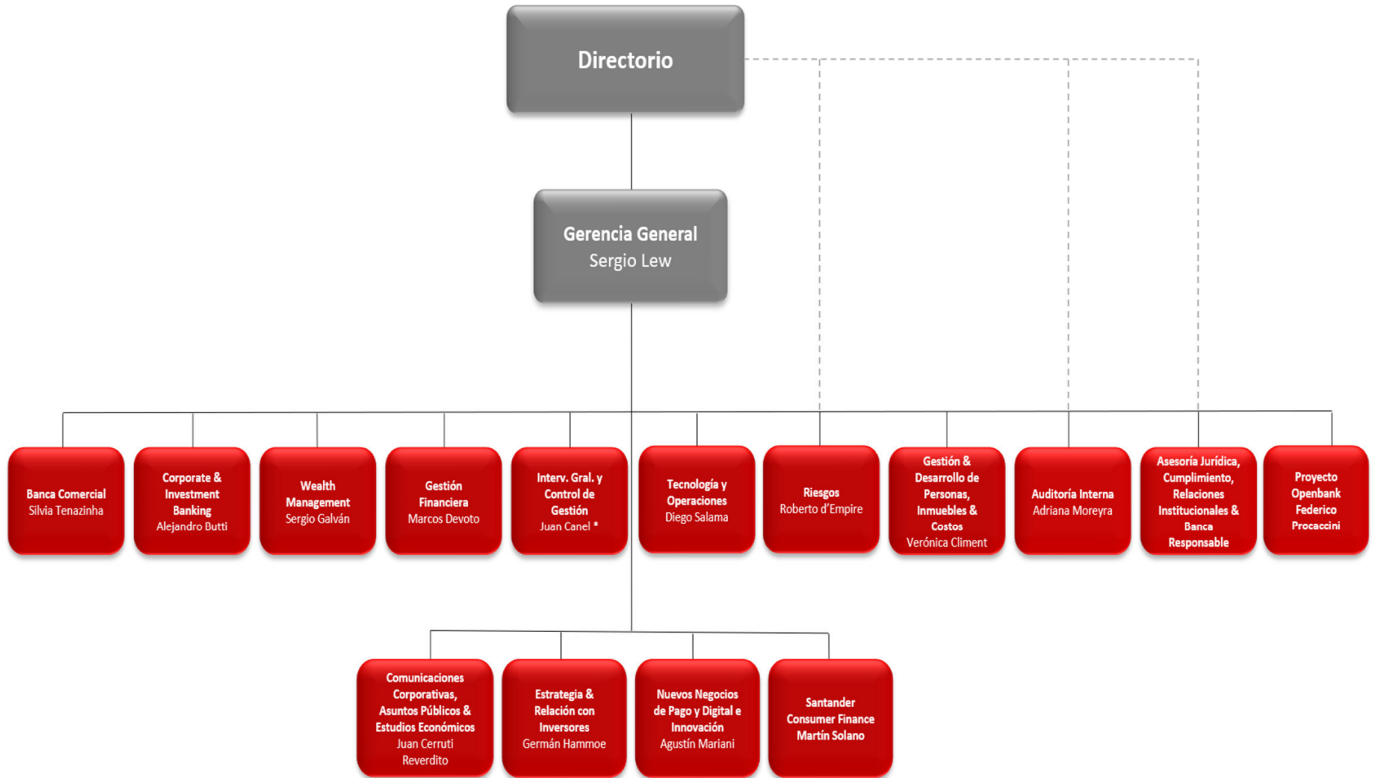
Firmado a efectos de su identificación  
con nuestro informe de fecha 20-02-2020  
Por Comisión Fiscalizadora

DIEGO MARIA SERRANO REDONNET  
Síndico  
Abogado U.C.A.  
C.P.A.C.F. - Tomo 43, Folio 115

ROXANA M. FIASCHE  
Contadora General

GASTÓN L. INZAGHI (Socio)  
Contador Público U.B.  
C.P.C.E.C.A.B.A. - Tomo 297, Folio 129

### Organigrama General del Banco



ENRIQUE CRISTOFANI  
Presidente

Firmado a efectos de su identificación  
con nuestro informe de fecha 20-02-2020  
Por Comisión Fiscalizadora

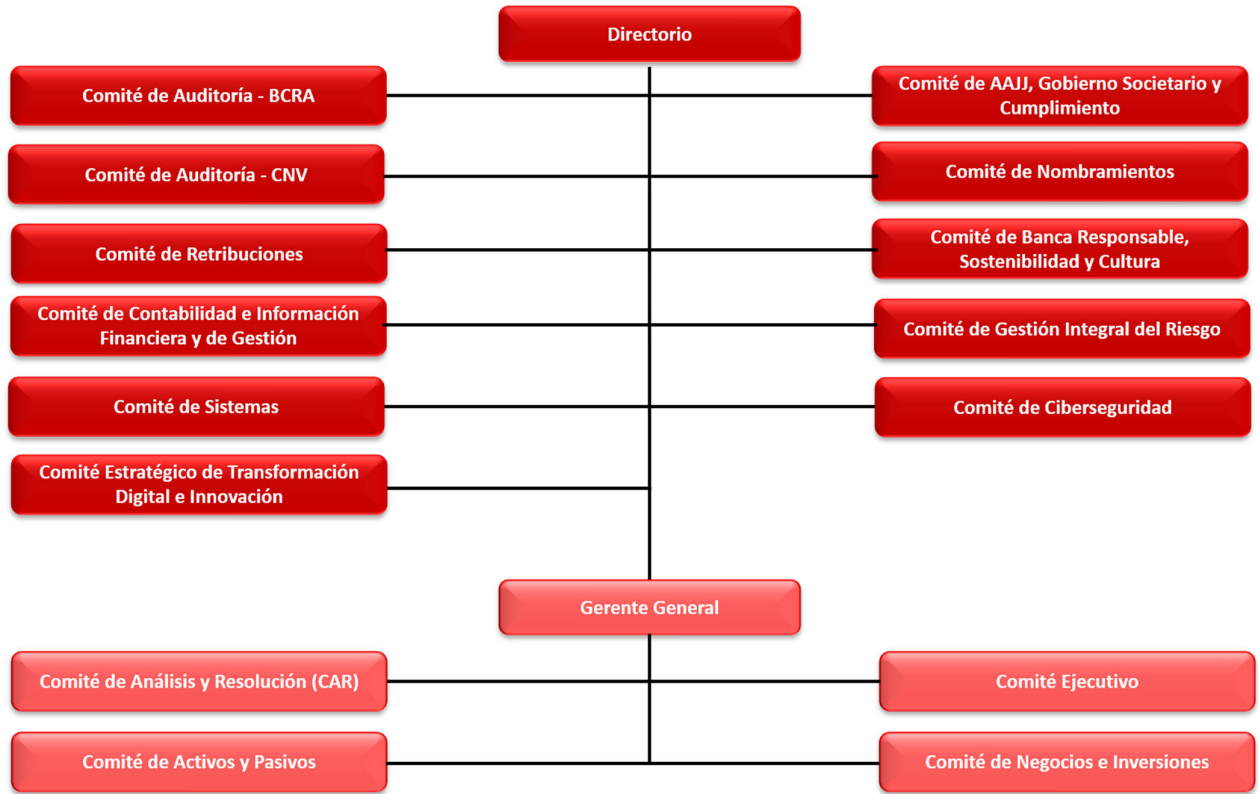
DIEGO MARIA SERRANO REDONNET  
Síndico  
Abogado U.C.A.  
C.P.A.C.F. - Tomo 43, Folio 115

SERGIO LEW  
Gerente General

ROXANA M. FIASCHE  
Contadora General

Firmado a efectos de su identificación  
con nuestro informe de fecha 20-02-2020  
PRICE WATERHOUSE & CO. S.R.L.  
(Registro de Sociedades Comerciales  
C.P.C.E.C.A.B.A. - Tomo 1, Folio 17)

GASTÓN L. INZAGHI (Socio)  
Contador Público U.B.  
C.P.C.E.C.A.B.A. - Tomo 297, Folio 129



## Comités

El Estatuto establece que el Directorio y/o el Gerente General podrán constituir los Comités que sean necesarios para gestionar los asuntos del Banco. Cada Comité cuenta con un reglamento, el cual es aprobado por el propio Comité y posteriormente por el Directorio. Asimismo, la integración de los Comités será aprobada por el Directorio.

El Directorio fomentará el establecimiento de Comités con el objetivo de que se genere la buena práctica de la gestión colegiada en la asunción de decisiones a partir del intercambio de opiniones y criterios.

Los Comités pasan sus decisiones por actas y se reúnen con la periodicidad que establezca su reglamento. Cada Comité cuenta con su propio secretario quien es el responsable de llevar las actas y de informar en forma periódica de las actividades del Comité al Directorio.

Las funciones e integración de cada uno de los Comités se encuentran detalladas en la Memoria Anual.

ENRIQUE CRISTOFANI  
Presidente

SERGIO LEW  
Gerente General

Firmado a efectos de su identificación  
con nuestro informe de fecha 20-02-2020  
PRICE WATERHOUSE & CO. S.R.L.  
(Registro de Sociedades Comerciales  
C.P.C.E.C.A.B.A. - Tomo 1, Folio 17)

Firmado a efectos de su identificación  
con nuestro informe de fecha 20-02-2020  
Por Comisión Fiscalizadora

DIEGO MARIA SERRANO REDONNET  
Síndico  
Abogado U.C.A.  
C.P.A.C.F. - Tomo 43, Folio 115

ROXANA M. FIASCHE  
Contadora General

GASTÓN L. INZAGHI (Socio)  
Contador Público U.B.  
C.P.C.E.C.A.B.A. - Tomo 297, Folio 129

## Capital Social

Al 31 de diciembre de 2019, el capital social del Banco está compuesto de la siguiente forma: V/N \$ 4.315.500.060, representado a la fecha por 142.447.025 acciones ordinarias Clase “A” (5 votos), 3.537.307.593 acciones ordinarias Clase “B” (1 voto) y 635.745.442 acciones preferidas (sin derecho a voto) todas escriturales de V/N \$ 1 cada una, todas las cuales se encuentran emitidas y totalmente integradas.

Nombre	Participación Capital	Votos	Valor Nominal
Ablasa Participaciones, S.L.*	95,66%	92,09%	4.128.242.036
BRS Investments S.A.	3,64%	7,16%	157.077.808
Accionistas Minoritarios	0,70%	0,75%	30.180.216
<b>Totales</b>	<b>100,00%</b>	<b>100,00%</b>	<b>4.315.500.060</b>

\* Ablasa Participaciones, S.L. es una sociedad española íntegramente controlada, directa e indirectamente, por Banco Santander, S.A. y que se encuentra inscrita por el artículo 123 de la ley 19.550 ante la Inspección General de Justicia.

## Gestion de capital

Los objetivos de la Entidad en cuanto a la gestión del capital se establecen a continuación:

- Cumplimiento de los requerimientos establecidos por el BCRA en su Comunicación “A” 6260 y modificatorias;
- Respaldo las operaciones de la Entidad para evitar cualquier situación que ponga en riesgo la operatoria.

La Gerencia de Gestión Financiera se encarga de monitorear, supervisar, adecuar y asegurar el cumplimiento de los objetivos dispuestos para su administración.

El adecuado desarrollo de las funciones de gestión, seguimiento y control del capital, tanto en lo que respecta a la toma de decisiones como en lo relativo a la supervisión y control, requiere una estructura de órganos de gobierno ágil y eficiente que garantice la necesaria implicación de la alta dirección y el compromiso activo y efectivo del Directorio, la participación de los grupos de interés relevantes y la coordinación entre las diferentes funciones de gestión y control del capital.

Las principales actividades de gestión de capital cubren los siguientes procesos:

- Establecimiento de objetivos de solvencia
- Evaluación de la adecuación del capital para garantizar que el plan de capital es coherente con el perfil de riesgo y con su apetito de riesgo también en escenarios de estrés.
- Desarrollo del presupuesto de capital anual.
- Seguimiento y control de la ejecución del presupuesto y elaboración de planes de acción para corregir cualquier desviación del presupuesto.
- Cálculo de métricas de capital.
- Elaboración de informes de capital internos, así como informes para las autoridades supervisoras y para el mercado.

ENRIQUE CRISTOFANI  
Presidente

SERGIO LEW  
Gerente General

Firmado a efectos de su identificación  
con nuestro informe de fecha 20-02-2020  
PRICE WATERHOUSE & CO. S.R.L.  
(Registro de Sociedades Comerciales  
C.P.C.E.C.A.B.A. - Tomo 1, Folio 17)

Firmado a efectos de su identificación  
con nuestro informe de fecha 20-02-2020  
Por Comisión Fiscalizadora

DIEGO MARIA SERRANO REDONNET  
Síndico  
Abogado U.C.A.  
C.P.A.C.F. - Tomo 43, Folio 115

ROXANA M. FIASCHE  
Contadora General

GASTÓN L. INZAGHI (Socio)  
Contador Público U.B.  
C.P.C.E.C.A.B.A. - Tomo 297, Folio 129

Además de los órganos de Gobierno, con periodicidad mensual, se constituye grupos de trabajo y foros de debate para analizar y supervisar tareas específicas relacionadas con la gestión, el control y la supervisión del capital.

Según los lineamientos establecidos por el BCRA, las entidades financieras deben mantener ratios de capital para reducir los riesgos asociados. Cabe destacar que al 31 de diciembre 2019 el Grupo cumplió con la exigencia de capitales mínimos determinada de acuerdo con lo dispuesto por las normas del BCRA.

La Responsabilidad Patrimonial Computable se compone del Patrimonio Neto básico y el Patrimonio Neto complementario. El saldo de dichos conceptos al 31 de diciembre de 2019 se detalla a continuación:

	<b>31/12/2019</b>
Patrimonio Neto Básico	43.878.322
-Capital Ordinario de nivel uno	57.283.036
-(Conceptos deducibles)	(13.404.714)
-Capital Adicional de nivel uno	2.380.448
Patrimonio Neto Complementario	12.603.595
-Capital de Nivel Dos	12.603.595
-(Conceptos deducibles)	-
Responsabilidad Patrimonial Computable	58.862.365

Al 31 de diciembre de 2019, la integración realizada por Santander asciende a 58.862.365. A continuación se expone un detalle de la exigencia determinada:

	<b>31/12/2019</b>
Riesgo de crédito	25.935.741
Riesgo de mercado	147.375
Riesgo operacional	7.836.809
Integración	58.862.365
Exigencia Básica	26.000.000

### **Remuneración del directorio y política de remuneración de los cuadros gerenciales**

La remuneración del Directorio está regulada por la Ley General de Sociedades (LGS) y por las Normas de la CNV. De conformidad con dicha regulación, los honorarios abonados a los Directores deben ser aprobados en Asamblea Ordinaria por la mayoría de los accionistas, en cumplimiento del artículo 261 de la LGS. La política general de remuneraciones del management y personal consiste en una remuneración fija acompañada por una parte variable sujeta al cumplimiento de objetivos individuales y conjuntos, dentro de los mejores valores de mercado, procurando que el Banco asuma niveles adecuados de riesgos en la estructura del sistema de incentivos económicos al personal. El Banco desea que su paquete retributivo sea competitivo a través de una remuneración adecuada, facilitando de esta manera la atracción y retención del talento. La remuneración fija se establece en función del valor del puesto, la maduración en el mismo, el posicionamiento del puesto en el mercado y los diferentes modelos de carrera progresivos dentro de cada gerencia. La retribución fija representa una proporción significativa

ENRIQUE CRISTOFANI  
Presidente

SERGIO LEW  
Gerente General

Firmado a efectos de su identificación  
con nuestro informe de fecha 20-02-2020  
PRICE WATERHOUSE & CO. S.R.L.  
(Registro de Sociedades Comerciales  
C.P.C.E.C.A.B.A. - Tomo 1, Folio 17)

Firmado a efectos de su identificación  
con nuestro informe de fecha 20-02-2020  
Por Comisión Fiscalizadora

DIEGO MARIA SERRANO REDONNET  
Síndico  
Abogado U.C.A.  
C.P.A.C.F. - Tomo 43, Folio 115

ROXANA M. FIASCHE  
Contadora General

GASTÓN L. INZAGHI (Socio)  
Contador Público U.B.  
C.P.C.E.C.A.B.A. - Tomo 297, Folio 129

de la compensación total, con la finalidad de evitar la asunción de riesgos innecesarios y ponderando los diferentes riesgos que cada funcionario asume en el desempeño de sus tareas.

La remuneración variable consiste en un plan de pago en efectivo anual que está relacionado con el nivel de cumplimiento de los objetivos fijados. Los indicadores que determinan el nivel de remuneración variable de todo el Banco están asociados a la rentabilidad del mismo, al desempeño con los clientes, a la performance en relación al resto de los stakeholders y al cumplimiento de los objetivos individuales fijados en cada caso. El Banco posee una política de remuneración variable diferida únicamente para las personas consideradas como tomadores de riesgo. Dicha política supone la entrega diferida, por un período de tres años y/o 5 años, de parte de la retribución variable que perciban en función de sus responsabilidades en el marco del cual se les diferirá la misma, en un determinado porcentaje de efectivo y de acciones de Banco Santander, S.A. De esta manera, el Banco procura asumir niveles adecuados de riesgo en la Estructura del sistema de incentivos económicos al personal y que se privilegien resultados sostenibles, no solamente a corto plazo sino también a mediano y largo plazo. Asimismo, no existen planes de opciones de preferencia para la compra de acciones ni contratos de locación de servicio de los Directores con el Banco que establezcan beneficios luego de la terminación de sus mandatos.

### 36. EVOLUCIÓN DE LA SITUACIÓN MACROECONÓMICA Y DEL SISTEMA FINANCIERO Y DE CAPITALES

El contexto macroeconómico internacional y nacional genera cierto grado de incertidumbre respecto a su evolución futura como consecuencia de la volatilidad de activos financieros y del mercado de cambios y, adicionalmente, de ciertos acontecimientos políticos y del nivel de crecimiento económico, entre otras cuestiones.

Particularmente a nivel local, como paso previo a las elecciones generales presidenciales, el domingo 11 de agosto de 2019 tuvieron lugar las Primarias Abiertas Simultáneas y Obligatorias (PASO), cuyos resultados fueron adversos para el partido del Gobierno Nacional en funciones a esa fecha, situación que fue confirmada con los resultados de las elecciones generales presidenciales llevadas a cabo el 27 de octubre de 2019, produciéndose el recambio de autoridades nacionales el 10 de diciembre de 2019. El día siguiente a las PASO, se produjo una baja generalizada muy significativa en los valores de mercado de los instrumentos financieros públicos y privados argentinos, en tanto que el riesgo país y el valor del dólar estadounidense también se incrementaron significativamente, situaciones sobre las que no puede, a la fecha de emisión de los presentes estados financieros, afirmarse que se hayan normalizado o estabilizado.

Entre otras medidas establecidas por el Poder Ejecutivo Nacional con posterioridad a las PASO, con fecha 28 de agosto de 2019 se emitió el Decreto N° 596/2019, por medio del cual se establecieron que las obligaciones de pago correspondientes a los títulos representativos de deuda pública nacional de corto plazo (Letes, Lecaps, Lelinks y Lecer) sean atendidas conforme al siguiente cronograma: 15% al vencimiento, según los términos y condiciones originales de su emisión; el 25% del monto adeudado más sus intereses, a los 90 días corridos del pago anterior; y el 60% remanente con sus intereses, a los 180 días corridos desde el primer pago. El diferimiento no afectó a las personas humanas ni a la Administración Pública No Financiera de las Provincias ni de la Ciudad Autónoma de Buenos Aires que invirtieron en estos activos. Posteriormente, con fecha 19 de diciembre de 2019, el nuevo Poder Ejecutivo Nacional emitió el Decreto N° 49/2019 a través del cual se resolvió postergar hasta el 31 de agosto de 2020 las amortizaciones de las Letes en dólares estadounidenses. Por último, el 20 de enero de 2020, el Poder Ejecutivo Nacional efectuó un canje voluntario de Lecaps, por aproximadamente el 60% del stock, por nuevas Letras llamadas Lebads, que pagarán BADLAR más un spread con vencimiento a 240 y 335 días y; el 13 de febrero de 2020; resolvió postergar el pago del capital del bono Dual (AF20) para inversores institucionales hasta el 30 de septiembre del 2020.

ENRIQUE CRISTOFANI  
Presidente

SERGIO LEW  
Gerente General

Firmado a efectos de su identificación  
con nuestro informe de fecha 20-02-2020  
PRICE WATERHOUSE & CO. S.R.L.  
(Registro de Sociedades Comerciales  
C.P.C.E.C.A.B.A. - Tomo 1, Folio 17)

Firmado a efectos de su identificación  
con nuestro informe de fecha 20-02-2020  
Por Comisión Fiscalizadora

DIEGO MARIA SERRANO REDONNET  
Síndico  
Abogado U.C.A.  
C.P.A.C.F. - Tomo 43, Folio 115

ROXANA M. FIASCHE  
Contadora General

GASTÓN L. INZAGHI (Socio)  
Contador Público U.B.  
C.P.C.E.C.A.B.A. - Tomo 297, Folio 129



En lo que respecta al mercado cambiario, entre agosto de 2019 y la fecha de emisión de los presentes estados financieros, el B.C.R.A. ha emitido diversas regulaciones que, junto con el Decreto N° 609/2019 del Poder Ejecutivo Nacional de fecha 1° de septiembre de 2019, introdujeron ciertas restricciones con distinto alcance y particularidades diferenciales para personas humanas y jurídicas, incluyendo lo vinculado a adquisiciones de moneda extranjera para atesoramiento, transferencias al exterior y operaciones de comercio exterior, entre otras cuestiones, vigentes a la fecha de emisión de los presentes estados financieros según Comunicación “A” 6844, complementarias y modificatorias del B.C.R.A.

Por otra parte, con fecha 23 de diciembre de 2019 se publicó en el Boletín Oficial la Ley N° 27.541 de “Solidaridad Social y Reactivación Productiva en el marco de Emergencia Pública”. Asimismo, con fecha 28 de diciembre de 2019 se publicó el Decreto N° 99/2019 con las regulaciones para la implementación de la Ley que estableció, entre otras disposiciones, diversas reformas en materia económica, financiera, fiscal, administrativa, previsional, tarifaria, energética, sanitaria y social, facultando al Poder Ejecutivo Nacional a llevar adelante las gestiones y los actos necesarios para recuperar y asegurar la sostenibilidad de la deuda pública nacional como fuera mencionado previamente, y a disponer incrementos salariales mínimos, entre otras cuestiones.

Dentro del plano fiscal, a través de la mencionada Ley 27.541, entre otras disposiciones, se establecieron regímenes de regularización, modificaciones en el nivel de aportes patronales, un “Impuesto para una Argentina Inclusiva y Solidaria (PAIS)” por cinco ejercicios fiscales que grava con un 30% las operaciones vinculadas con la adquisición de moneda extranjera para atesoramiento, compra de bienes y servicios en moneda extranjera y transporte internacional de pasajeros, entre otras cuestiones.

Finalmente, en adición a la extensión de plazo de los títulos mencionados en párrafos precedentes, el Poder Ejecutivo Nacional se encuentra efectuando gestiones que permitan arribar una reestructuración con los acreedores de la deuda pública nacional en general, tanto bajo legislación nacional como extranjera, considerando las facultades conferidas por la mencionada Ley 27.541 de “Solidaridad Social y Reactivación Productiva en el marco de Emergencia Pública”, al tiempo que se encuentra en discusión un proyecto de ley en el Congreso de la Nación.

Por todo lo mencionado, la Dirección de la Entidad monitorea permanentemente la evolución de las situaciones citadas en los mercados internacionales y a nivel local, para determinar las posibles acciones a adoptar e identificar eventuales impactos sobre su situación patrimonial y financiera, que pudieran corresponder reflejar en los estados financieros de períodos futuros.

ENRIQUE CRISTOFANI  
Presidente

Firmado a efectos de su identificación  
con nuestro informe de fecha 20-02-2020  
Por Comisión Fiscalizadora

SERGIO LEW  
Gerente General

Firmado a efectos de su identificación  
con nuestro informe de fecha 20-02-2020  
PRICE WATERHOUSE & CO. S.R.L.  
(Registro de Sociedades Comerciales  
C.P.C.E.C.A.B.A. - Tomo 1, Folio 17)

DIEGO MARIA SERRANO REDONNET  
Síndico  
Abogado U.C.A.  
C.P.A.C.F. - Tomo 43, Folio 115

ROXANA M. FIASCHE  
Contadora General

GASTÓN L. INZAGHI (Socio)  
Contador Público U.B.  
C.P.C.E.C.A.B.A. - Tomo 297, Folio 129

Denominación de la Entidad: BANCO SANTANDER RÍO S.A. - AV. JUAN DE GARAY 151 - CABA  
 Fecha en que se cumple el plazo de duración de la sociedad: 31 de julio de 2107

Anexo A

**DETALLE DE TÍTULOS PÚBLICOS Y PRIVADOS  
 AL 31 DE DICIEMBRE DE 2019 Y 2018**  
 (Cifras expresadas en miles de pesos)

Concepto	Identificación	TENENCIA				POSICIÓN		
		Valor Razonable	Nivel de valor razonable	Saldo de libros 31/12/2019	Saldo de libros 31/12/2018	Posición sin Opciones	Opciones	Posición Final
<b>TÍTULOS DE DEUDA A VALOR RAZONABLE CON CAMBIO EN RESULTADOS</b>								
<u>Del País</u>								
<u>Títulos públicos</u>								
<u>En Pesos</u>								
-Letras del Tesoro Capitalizable en pesos Vto. 15/11/2019 Debita \$	5343	614.199	2	614.199	-	614.199	-	614.199
-Bono de La Nación Argentina \$ Vto 06/03/2020	5485	367.419	1	367.419	240.664	367.419	-	367.419
-Bono del Tesoro Nacional Con Ajuste Por Cer 22/07/2021 (Boncer 2021)	5315	327.686	1	327.686	162.282	327.686	-	327.686
-Letras del Tesoro Capitalizable en pesos Vto. 29/05/2020 Debita \$	5341	268.826	2	268.826	-	268.826	-	268.826
-Letra de Tesoro Capitalizable en pesos Vto. 31/07/2020	5284	190.271	2	190.271	-	190.271	-	190.271
-Letras del Tesoro Capitalizable en pesos Vto. 11/10/2019 Debito \$	5340	183.615	2	183.615	-	183.615	-	183.615
-Bonos de La República Argentina con descuento en pesos Ley Argentina 5.83% Vto 31/12/2033	45696	153.330	2	153.330	-	153.330	-	153.330
-Cupon Lecap S30G9 60% \$ V.26/02/2020	5349	66.106	1	66.106	-	66.106	-	66.106
-Bonos del Tesoro Nacional Tf Vto 28/04/2020 Cer 2.25%	5321	62.908	1	62.908	-	62.908	-	62.908
-Letras del Tesoro En Pesos Capit. Vto 30/04/20 Integra \$	5271	32.018	2	32.018	-	32.018	-	32.018
-Bonos de la Nación Argentina en pesos vto. 2019		-	-	-	2.977	-	-	-
-Titulo publico C.A.B.A. Clase 22		-	-	-	814	-	-	-
-Bonos garantizados ajustados por CER Tasa fija 2% vto. 04/10/2020		-	-	-	3.072	-	-	-
-Bonos de la República Argentina en pesos 3.31% tasa variable ley Argentina vto. 2045		-	-	-	1.720	-	-	-
-Letras del Tesoro en pesos vto. 31/01/19		-	-	-	893	-	-	-
-Letras del Tesoro en pesos vto. 28/02/19		-	-	-	5.175	-	-	-
-Letras del Tesoro en pesos Vto. 31/05/19		-	-	-	1.328	-	-	-
-Bono del Estado Nacional vto. 2020		-	-	-	6.807	-	-	-
Otros	-	73.039		73.039	2.033	(44.844)	-	(44.844)
<u>En Moneda Extranjera</u>								
-Letras del Tesoro Nacional en U\$S Vto. 30/08/2019 Debito En U\$S	5283	278.215	2	278.215		278.215	-	278.215
-Letras del Tesoro en dólares Vto 15/11/2019	5294	46.682	2	46.682		46.682	-	46.682
-Letras del Tesoro en dólares Vto 25/10/2019 Debito Dolares	5292	15.672	2	15.672		15.672	-	15.672
-Bonos de la República Argentina a la Par En Usd Step Up Vto 31/12/2038 Ley Ny	40792	8.739	1	8.739		8.739	-	8.739
-Letras del Tesoro en dólares Vto 29/11/2019	5296	8.586	2	8.586		8.586	-	8.586
-Bono Nac Arg en dólares Estadounidense 8.75% 2024	5458	8.291	1	8.291		8.291	-	8.291
-Bonos Nación Arg 7.625% Vto 22/04/2046	92580	5.061	1	5.061	4.039	5.061	-	5.061
-Bonos Par en euros Step Up 2038 (Leg Ingl)	40787	4.790	2	4.790	3.673	4.790	-	4.790
-Bonos de la República Argentina Con Descuento En Usd Ley Argentina 8.28% Vto 31/12/2033	45700	3.868	2	3.868		3.868	-	3.868
-Bono Nación Arg U\$S 5.75 Vto 18/04/2025	5481	2.609	2	2.609		2.609	-	2.609
-Letras del Tesoro de la República Argentina en dólares vto. 12/04/2019		-	-	-	3.241	-	-	-
-Bonos de la Nación Argentina en dólares 7.625% vto.18/04/2037		-	-	-	108	-	-	-
-Bonos de la República Argentina 6.875% vto. 26/01/2027		-	-	-	4.553	-	-	-
-Bonos de la Nación Argentina 6.875% vto. 22/04/2021		-	-	-	6.631	-	-	-
-Bono de la Nación Argentina en moneda dual vto. 13/02/2020		-	-	-	658	-	-	-
-Bono de la Nación Argentina en dólares 8% vto. 08/10/2020		-	-	-	581	-	-	-
-Letras del Tesoro Nacional en dólares vto. 29/03/2019		-	-	-	336	-	-	-
-Letras del Tesoro de la República Argentina en dólares vto. 08/02/2019		-	-	-	2.187	-	-	-
Otros		5.171		5.171	22	5.171	-	5.171

ENRIQUE CRISTOFANI  
 Presidente

SERGIO LEW  
 Gerente General

Firmado a efectos de su identificación  
 con nuestro informe de fecha 20-02-2020  
 PRICE WATERHOUSE & CO. S.R.L.  
 (Registro de Sociedades Comerciales  
 C.P.C.E.C.A.B.A. - Tomo 1, Folio 17)

Firmado a efectos de su identificación  
 con nuestro informe de fecha 20-02-2020  
 Por Comisión Fiscalizadora

DIEGO MARIA SERRANO REDONNET  
 Síndico  
 Abogado U.C.A.  
 C.P.A.C.F. - Tomo 43, Folio 115

ROXANA M. FIASCHE  
 Contadora General

GASTÓN L. INZAGHI (Socio)  
 Contador Público U.B.  
 C.P.C.E.C.A.B.A. - Tomo 297, Folio 129

Denominación de la Entidad: BANCO SANTANDER RÍO S.A. - AV. JUAN DE GARAY 151 - CABA  
 Fecha en que se cumple el plazo de duración de la sociedad: 31 de julio de 2107

Anexo A  
 (Cont.)

**DETALLE DE TÍTULOS PÚBLICOS Y PRIVADOS  
 AL 31 DE DICIEMBRE DE 2019 Y 2018**  
 (Cifras expresadas en miles de pesos)

Concepto	Identificación	TENENCIA				POSICIÓN		
		Valor Razonable	Nivel de valor razonable	Saldo de libros 31/12/2019	Saldo de libros 31/12/2018	Posición sin Opciones	Opciones	Posición Final
<b>TÍTULOS DE DEUDA A VALOR RAZONABLE CON CAMBIO EN RESULTADOS (CONT.)</b>								
<u>Titulos privados</u>								
<u>En Pesos</u>								
-O.N. Arcor.S.A. Clase 12 Vto 03/05/2021	54550	85.289	2	85.289	-	85.289	-	85.289
-O.N. Banco Hipotecario CI 49 T.Var Vto. 14/02/2020	53285	46.032	2	46.032	53.322	46.032	-	46.032
-O.N. Bbva Bco Frances CI 25 Vto. 08/11/2020 Uva	53829	32.845	2	32.845	25.000	32.845	-	32.845
- F.C.I Superfondo Ahorro clase B	-	23.993	1	23.993	-	23.993	-	23.993
-O.N. Banco de Inversión y Com Exterior T.Variable Clase 8 Vto Pesos 18/01/2021 Integra pesos	53206	18.114	2	18.114	24.629	18.114	-	18.114
-O.N. Bacs Banco de Crédito y Securitizacion S.A. Clase 2 Vto 29/05/2020	54484	17.708	2	17.708	-	22.826	-	22.826
- Ternium Argentina S.A.	-	11.347	1	11.347	-	11.347	-	11.347
-O.N. Angel Estrada CI 2 en pesos T Var. Vto. 04/04/2020	53403	8.462	2	8.462	-	8.462	-	8.462
-O.N. Central Termica Loma de la Lata S.A Tv	51009	7.150	2	7.150	-	7.150	-	7.150
-O.N. Toyota Financial Services CI 24 T.Var Vto. 08/02/2020	53272	5.402	2	5.402	21.504	5.402	-	5.402
-O.N. Bco Comafi CI 21 T.Var. en pesos Vto 07/02/2020	53267	5.337	2	5.337	-	5.337	-	5.337
-O.N. Banco de Crédito y Securitizacion en pesos vto. 08/08/2019	-	-	-	-	21.509	-	-	-
-O.N. Tarjeta Naranja Clase 39 vto. 14/08/2019	-	-	-	-	30.000	-	-	-
-O.N. Toyota Comp. Financiera de Argentina S.A. Clase 26 vto. 21/09/2019	-	-	-	-	20.620	-	-	-
-F.F. Garbarino Serie 145 Clase A vto. 11/03/2019	-	-	-	-	11.416	-	-	-
-F.F. Garbarino clase A vto. 10/04/2019	-	-	-	-	14.888	-	-	-
-F.F. Garbarino Clase A vto. 10/05/2019	-	-	-	-	24.699	-	-	-
Otros	-	1.186	-	1.186	40.607	1.186	-	1.186
<u>En Moneda Extranjera</u>								
-O.N. Cresud S.A. Clase 25 en dólares Vto 11/07/2021	54299	11.056	2	11.056	-	11.056	-	11.056
-O.N. YPF Energia Electrica S.A. Clase 1 en dólares Vto 10/05/2021	54191	5.815	2	5.815	-	5.815	-	5.815
-O.N. Edenor Sa Clase 9 Tasa Fija Vto 2022	91751	296	2	296	300	296	-	296
-O.N. Petrobras Argentina Reg 7.375% Vto 21/07/2023	91927	291	2	291	176	291	-	291
-O.N. Clase 4 Tasa Fija - 36 Meses	52807	48	2	48	35	48	-	48
-O.N. Irsa Clase 8 en Usd Tasa Variable - 36 Meses	51816	-	-	-	230	-	-	-
<b>TOTAL TÍTULOS DE DEUDA A VALOR RAZONABLE CON CAMBIO EN RESULTADOS</b>		<b>3.007.472</b>		<b>3.007.472</b>	<b>742.729</b>	<b>2.894.707</b>		<b>2.894.707</b>

ENRIQUE CRISTOFANI  
 Presidente

SERGIO LEW  
 Gerente General

Firmado a efectos de su identificación  
 con nuestro informe de fecha 20-02-2020  
 PRICE WATERHOUSE & CO. S.R.L.  
 ( Registro de Sociedades Comerciales  
 C.P.C.E.C.A.B.A. - Tomo 1, Folio 17 )

Firmado a efectos de su identificación  
 con nuestro informe de fecha 20-02-2020  
 Por Comisión Fiscalizadora

DIEGO MARIA SERRANO REDONNET  
 Síndico  
 Abogado U.C.A.  
 C.P.A.C.F. - Tomo 43, Folio 115

ROXANA M. FIASCHE  
 Contadora General

GASTÓN L. INZAGHI (Socio)  
 Contador Público U.B.  
 C.P.C.E.C.A.B.A. - Tomo 297, Folio 129

Denominación de la Entidad: BANCO SANTANDER RÍO S.A. - AV. JUAN DE GARAY 151 - CABA  
 Fecha en que se cumple el plazo de duración de la sociedad: 31 de julio de 2107

Anexo A  
 (Cont.)

**DETALLE DE TÍTULOS PÚBLICOS Y PRIVADOS  
 AL 31 DE DICIEMBRE DE 2019 Y 2018**  
 (Cifras expresadas en miles de pesos)

Concepto	Identificación	TENENCIA				POSICIÓN		
		Valor Razonable	Nivel de valor razonable	Saldo de libros 31/12/2019	Saldo de libros 31/12/2018	Posición sin Opciones	Opciones	Posición Final
<b>OTROS TÍTULOS DE DEUDA</b>								
<b>Medidos a valor razonable con cambios en ORI</b>								
<u>Del País</u>								
<u>Títulos públicos</u>								
<u>En Pesos</u>								
-Bonos del Tesoro Nac. \$ T.Fija Vto 21/11/2020	5330	12.029.940	2	12.029.940	9.894.000	24.059.880	-	24.059.880
-Bono de la Nación Argentina \$ Vto 06/03/2020 Integra Pesos	5485	595.200	1	595.200	-	595.200	-	595.200
-Bonos del Tesoro Nacional Tf Vto 28/04/2020 Cer 2.25%	5321	540.950	2	540.950	-	540.950	-	540.950
-Bonos Garantizados - Aj. Por Cer - Tf 2% Vto 04/10/2020	2423	74.866	2	74.866	-	74.866	-	74.866
-Bono del Tesoro Nacional Con Ajuste Por Cer 22/07/2021 (Boncer 2021)	5315	21.786	1	21.786	7.274	21.786	-	21.786
-Bonos de la República Argentina Con Descuento En Pesos Ley Argentina 5.83% Vto 31/12/2033	45696	5.093	2	5.093	1.314	5.093	-	5.093
-Bonos De Descuento En Pesos Vto 31/12/2038 Cancelacion De Deudas	5444	460	2	460	-	460	-	460
-Bonos De La Rep Argentina En Pesos a la Par Vto 31/12/2038 Cancelacion De Deudas	5446	450	2	450	-	450	-	450
-Bonos De La Republica Argentina A La Par En Pesos Step Up Vto 31/12/2038 Ley Argentina - Cancelacion	45695	154	2	154	-	153	-	153
-Valores Negociables Vinculados al PBI En Pesos Vto 15/12/2035 - Cancelacion De Deudas	45698	53	1	53	36	53	-	53
-Bonos de la República Argentina en pesos ley Argentina 5.83% vto. 31/12/2033	-	-	-	-	4.082	-	-	-
-Bonos de descuento en pesos vto. 31/12/2038	-	-	-	-	435	-	-	-
-Bonos de la República Argentina a la par vto 31/12/2038	-	-	-	-	421	-	-	-
-Bonos de la República Argentina a la par vto. 31/12/2038	-	-	-	-	123	-	-	-
-Bonos Garantizados ajustado por CER tasa fija 2% vto. 04/10/2020	-	-	-	-	872.524	-	-	-
-Bono Nación Argentina en pesos Badlar privada + 250 PBS vto. 2019	-	-	-	-	702	-	-	-
<u>En Moneda Extranjera</u>								
-Letras del Tesoro en dólares Vto 25/10/2019	5292	2.644.027	2	2.644.027	-	2.644.027	-	2.644.027
-Letras del Tesoro en dólares Vto 27/09/2019	5286	2.457.606	2	2.457.606	-	2.457.606	-	2.457.606
-Letras del Tesoro en dólares Vto 15/11/2019	5294	637.225	2	637.225	-	637.225	-	637.225
-Letras del Tesoro Vinculadas Al U\$S 4,25 % Vto 04/09/2019 Debito U\$S	5299	89.876	2	89.876	-	89.876	-	89.876
-Letras del Tesoro en dólares Vto 13/09/2019	5285	46.674	2	46.674	-	46.674	-	46.674
-Letras del Tesoro en dólares Vto. 11/01/2019	-	-	-	-	1.889	-	-	-
<u>Letras de B.C.R.A.</u>								
<u>En Pesos</u>								
-Letras de Liquidez Del Bcra en \$ 07/01/2020	3554	4.570.942	1	4.570.942	-	4.570.942	-	4.570.942
-Letras de Liquidez Del Bcra en \$ 07/01/19	-	-	-	-	14.740.125	-	-	-
-Letras de Liquidez Del Bcra en \$ 08/01/19	-	-	-	-	8.956.571	-	-	-
<u>Títulos privados</u>								
<u>En Pesos</u>								
-F.F. Central Termoelectrica Manuel Belgrano y Timbues - valor de deuda fiduciaria Clase A	-	-	-	-	221	-	-	-
<b>TOTAL OTROS TÍTULOS DE DEUDA</b>		<b>23.715.302</b>		<b>23.715.302</b>	<b>34.479.717</b>	<b>35.745.241</b>	<b>-</b>	<b>35.745.241</b>

ENRIQUE CRISTOFANI  
 Presidente

SERGIO LEW  
 Gerente General

Firmado a efectos de su identificación  
 con nuestro informe de fecha 20-02-2020  
 PRICE WATERHOUSE & CO. S.R.L.  
 ( Registro de Sociedades Comerciales  
 C.P.C.E.C.A.B.A. - Tomo 1, Folio 17 )

Firmado a efectos de su identificación  
 con nuestro informe de fecha 20-02-2020  
 Por Comisión Fiscalizadora

DIEGO MARIA SERRANO REDONNET  
 Síndico  
 Abogado U.C.A.  
 C.P.A.C.F. - Tomo 43, Folio 115

ROXANA M. FIASCHE  
 Contadora General

GASTÓN L. INZAGHI (Socio)  
 Contador Público U.B.  
 C.P.C.E.C.A.B.A. - Tomo 297, Folio 129

Denominación de la Entidad: BANCO SANTANDER RÍO S.A. - AV. JUAN DE GARAY 151 - CABA  
 Fecha en que se cumple el plazo de duración de la sociedad: 31 de julio de 2107

Anexo A  
 (Cont.)

**DETALLE DE TÍTULOS PÚBLICOS Y PRIVADOS  
 AL 31 DE DICIEMBRE DE 2019 Y 2018  
 (Cifras expresadas en miles de pesos)**

Concepto	Identificación	TENENCIA				POSICIÓN		
		Valor Razonable	Nivel de valor razonable	Saldo de libros 31/12/2019	Saldo de libros 31/12/2018	Posición sin Opciones	Opciones	Posición Final
<b>INSTRUMENTOS DE PATRIMONIO</b>								
<b>Medidos a valor razonable con cambios en resultados</b>								
<i>Del País</i>								
Prisma Medios de Pagos S.A. (Nota 5)	30-59891004-5	2.845.958	3	2.845.958	-	2.845.958	-	2.845.958
Banco Santander S.A.	7903	219.517	1	219.517	203.514	219.517	-	219.517
Interbanking S.A.	30-69078352-1	33.855	3	33.855	33.854	33.855	-	33.855
S.E.D.E.S.A.	30-68241551-3	5.544	3	5.544	5.544	5.544	-	5.544
C.O.E.L.S.A.	30-69226478-5	3.568	3	3.568	3.568	3.568	-	3.568
Swift	-	2.766	3	2.766	1.746	2.766	-	2.766
Argencontrol S.A.	30-68896430-6	403	3	403	403	403	-	403
B.C. Group S.A.	30-71046642-0	219	3	219	219	219	-	219
Santander Río Servicios S.A.	30-64922210-6	181	3	181	181	181	-	181
Santander Río Trust S.A.	30-69893607-6	159	3	159	159	159	-	159
Otros	-	199	3	199	28.065	199	-	199
<b>TOTAL INSTRUMENTOS DE PATRIMONIO</b>		<b>3.112.369</b>		<b>3.112.369</b>	<b>277.253</b>	<b>3.112.369</b>		<b>3.112.369</b>

ENRIQUE CRISTOFANI  
 Presidente

SERGIO LEW  
 Gerente General

Firmado a efectos de su identificación  
 con nuestro informe de fecha 20-02-2020  
 PRICE WATERHOUSE & CO. S.R.L.  
 ( Registro de Sociedades Comerciales  
 C.P.C.E.C.A.B.A. - Tomo 1, Folio 17 )

Firmado a efectos de su identificación  
 con nuestro informe de fecha 20-02-2020  
 Por Comisión Fiscalizadora

DIEGO MARIA SERRANO REDONNET  
 Síndico  
 Abogado U.C.A.  
 C.P.A.C.F. - Tomo 43, Folio 115

ROXANA M. FIASCHE  
 Contadora General

GASTÓN L. INZAGHI (Socio)  
 Contador Público U.B.  
 C.P.C.E.C.A.B.A. - Tomo 297, Folio 129

**CLASIFICACIÓN DE PRÉSTAMOS Y OTRAS FINANCIACIONES POR SITUACIÓN Y GARANTÍAS RECIBIDAS  
 AL 31 DE DICIEMBRE DE 2019 Y 2018**  
 (Cifras expresadas en miles de pesos)

	2019	2018
<b>CARTERA COMERCIAL</b>		
<b>En situación normal</b>	<b>104.997.751</b>	<b>89.635.215</b>
Con garantías y contragarantías preferidas "A"	4.436.688	1.013.743
Con garantías y contragarantías preferidas "B"	6.327.379	7.000.284
Sin garantías ni contragarantías preferidas	94.233.684	81.621.188
<b>Con seguimiento especial</b>	<b>1.368.461</b>	<b>1.765.154</b>
Con garantías y contragarantías preferidas "B"	824.729	61.840
Sin garantías ni contragarantías preferidas	543.732	1.703.314
<b>Con problemas</b>	<b>192.172</b>	<b>148.198</b>
Con garantías y contragarantías preferidas "B"	10.497	13.664
Sin garantías ni contragarantías preferidas	181.675	134.534
<b>Con alto riesgo de insolvencia</b>	<b>2.040.215</b>	<b>338.776</b>
Con garantías y contragarantías preferidas "A"	14.624	1.891
Con garantías y contragarantías preferidas "B"	17.597	115.223
Sin garantías ni contragarantías preferidas	2.007.994	221.662
<b>Irrecuperable</b>	<b>-</b>	<b>11.595</b>
Con garantías y contragarantías preferidas "B"	-	9.704
Sin garantías ni contragarantías preferidas	-	1.891
<b>TOTAL CARTERA COMERCIAL</b>	<b>108.598.599</b>	<b>91.898.938</b>

ENRIQUE CRISTOFANI  
 Presidente

SERGIO LEW  
 Gerente General

Firmado a efectos de su identificación  
 con nuestro informe de fecha 20-02-2020  
 PRICE WATERHOUSE & CO. S.R.L.  
 ( Registro de Sociedades Comerciales  
 C.P.C.E.C.A.B.A. - Tomo 1, Folio 17 )

Firmado a efectos de su identificación  
 con nuestro informe de fecha 20-02-2020  
 Por Comisión Fiscalizadora

DIEGO MARIA SERRANO REDONNET  
 Síndico  
 Abogado U.C.A.  
 C.P.A.C.F. - Tomo 43, Folio 115

ROXANA M. FIASCHE  
 Contadora General

GASTÓN L. INZAGHI (Socio)  
 Contador Público U.B.  
 C.P.C.E.C.A.B.A. - Tomo 297, Folio 129

**CLASIFICACIÓN DE PRÉSTAMOS Y OTRAS FINANCIACIONES POR SITUACIÓN Y GARANTÍAS RECIBIDAS  
 AL 31 DE DICIEMBRE DE 2019 Y 2018**  
 (Cifras expresadas en miles de pesos)

	2019	2018
<b>CARTERA CONSUMO Y VIVIENDA</b>		
<b>Cumplimiento normal</b>	<b>172.756.363</b>	<b>115.396.983</b>
Con garantías y contragarantías preferidas "A"	839.828	55.578
Con garantías y contragarantías preferidas "B"	24.111.987	21.597.308
Sin garantías ni contragarantías preferidas	147.804.548	93.744.097
<b>Riesgo bajo</b>	<b>4.919.699</b>	<b>4.717.685</b>
Con garantías y contragarantías preferidas "A"	27.579	2.129
Con garantías y contragarantías preferidas "B"	912.258	718.754
Sin garantías ni contragarantías preferidas	3.979.862	3.996.802
<b>Riesgo medio</b>	<b>2.884.591</b>	<b>2.541.624</b>
Con garantías y contragarantías preferidas "A"	10.110	708
Con garantías y contragarantías preferidas "B"	106.474	75.049
Sin garantías ni contragarantías preferidas	2.768.007	2.465.867
<b>Riesgo alto</b>	<b>4.864.018</b>	<b>3.396.356</b>
Con garantías y contragarantías preferidas "A"	30.485	-
Con garantías y contragarantías preferidas "B"	534.772	269.305
Sin garantías ni contragarantías preferidas	4.298.761	3.127.051
<b>Irrecuperable</b>	<b>1.258.196</b>	<b>641.574</b>
Con garantías y contragarantías preferidas "A"	10.827	-
Con garantías y contragarantías preferidas "B"	35.917	13.704
Sin garantías ni contragarantías preferidas	1.211.452	627.870
<b>Irrecuperable por disposición técnica</b>	<b>1.839</b>	<b>1.313</b>
Sin garantías ni contragarantías preferidas	1.839	1.313
<b>TOTAL CARTERA CONSUMO y VIVIENDA</b>	<b>186.684.706</b>	<b>126.695.535</b>
<b>TOTAL GENERAL</b>	<b>295.283.305</b>	<b>218.594.473</b>
	( 1 )	( 1 )

(1) Cifras presentadas de acuerdo con lo requerido por el BCRA. A continuación se presenta una conciliación con el Estado de Situación Financiera:

<b>Prestamos y otras financiaciones según deudores del Sistema Financiero</b>	<b>295.283.305</b>	<b>218.594.473</b>
Previsiones por riesgo de incobrabilidad	(11.639.341)	(7.318.586)
Ajustes NIIF no computables	(7.737.212)	(522.538)
Otros no computables para el Estado de Situación de Deudores (2)	6.017.964	4.100.157
Partidas fuera de balance (3)	(4.526.603)	(4.180.700)
Obligaciones Negociables	-	(221)
<b>Total rubro Préstamos y otras financiaciones según Estado de Situación Financiera</b>	<b>277.398.113</b>	<b>210.672.585</b>

(2) Incluye principalmente préstamos al personal y ajustes devengados a cobrar por créditos diversos.

(3) Ver nota 9

ENRIQUE CRISTOFANI  
Presidente

SERGIO LEW  
Gerente General

Firmado a efectos de su identificación  
con nuestro informe de fecha 20-02-2020  
PRICE WATERHOUSE & CO. S.R.L.  
( Registro de Sociedades Comerciales  
C.P.C.E.C.A.B.A. - Tomo 1, Folio 17 )

Firmado a efectos de su identificación  
con nuestro informe de fecha 20-02-2020  
Por Comisión Fiscalizadora

DIEGO MARIA SERRANO REDONNET  
Síndico  
Abogado U.C.A.  
C.P.A.C.F. - Tomo 43, Folio 115

ROXANA M. FIASCHE  
Contadora General

GASTÓN L. INZAGHI (Socio)  
Contador Público U.B.  
C.P.C.E.C.A.B.A. - Tomo 297, Folio 129

**CONCENTRACIÓN DE PRÉSTAMOS Y OTRAS FINANCIACIONES**  
**AL 31 DE DICIEMBRE DE 2019 Y 2018**  
 (Cifras expresadas en miles de pesos)

Número de clientes	FINANCIACIONES			
	31/12/2019		31/12/2018	
	Saldo de Deuda	% sobre total de la cartera	Saldo de Deuda	% sobre total de la cartera
10 mayores clientes	35.295.369	12%	25.018.834	11%
50 siguientes mayores clientes	39.651.330	13%	28.065.651	13%
100 siguientes mayores clientes	17.512.649	6%	13.208.076	6%
Resto de clientes	202.823.957	69%	152.301.912	70%
<b>TOTAL (1)</b>	<b>295.283.305</b>	<b>100%</b>	<b>218.594.473</b>	<b>100%</b>

(1) Ver llamada (1) en Anexo B.

ENRIQUE CRISTOFANI  
 Presidente

SERGIO LEW  
 Gerente General

Firmado a efectos de su identificación  
 con nuestro informe de fecha 20-02-2020  
 PRICE WATERHOUSE & CO. S.R.L.  
 ( Registro de Sociedades Comerciales  
 C.P.C.E.C.A.B.A. - Tomo 1, Folio 17 )

Firmado a efectos de su identificación  
 con nuestro informe de fecha 20-02-2020  
 Por Comisión Fiscalizadora

DIEGO MARIA SERRANO REDONNET  
 Síndico  
 Abogado U.C.A.  
 C.P.A.C.F. - Tomo 43, Folio 115

ROXANA M. FIASCHE  
 Contadora General

GASTÓN L. INZAGHI (Socio)  
 Contador Público U.B.  
 C.P.C.E.C.A.B.A. - Tomo 297, Folio 129



**APERTURA POR PLAZOS DE PRÉSTAMOS Y OTRAS FINANCIACIONES**  
**AL 31 DE DICIEMBRE DE 2019**  
 (Cifras expresadas en miles de pesos)

Concepto	Cartera Vencida (1)	Plazos que restan para su vencimiento						Total
		1 mes	3 meses	6 meses	12 meses	24 meses	Más de 24 meses	
Sector Público no financiero	537	7.909	8.252	12.376	22.572	7.089	-	58.735
Sector Financiero	7.520	134.263	126.019	1.750.939	526.816	678.491	184.044	3.408.092
Sector privado no financiero y residentes en el exterior	20.040.591	64.864.812	37.307.081	41.628.450	46.144.712	53.295.500	65.923.284	329.204.430
<b>TOTAL (2)</b>	<b>20.048.648</b>	<b>65.006.984</b>	<b>37.441.352</b>	<b>43.391.765</b>	<b>46.694.100</b>	<b>53.981.080</b>	<b>66.107.328</b>	<b>332.671.257</b>

(1) Incluye a las financiaci3nes con por lo menos 1 día de atraso.

(2) Incluye los intereses devengados a cobrar hasta el vencimiento de cada operaci3n.

ENRIQUE CRISTOFANI  
 Presidente

Firmado a efectos de su identificaci3n  
 con nuestro informe de fecha 20-02-2020  
 Por Comisi3n Fiscalizadora

DIEGO MARIA SERRANO REDONNET  
 Síndico  
 Abogado U.C.A.  
 C.P.A.C.F. - Tomo 43, Folio 115

SERGIO LEW  
 Gerente General

ROXANA M. FIASCHE  
 Contadora General

Firmado a efectos de su identificaci3n  
 con nuestro informe de fecha 20-02-2020  
 PRICE WATERHOUSE & CO. S.R.L.  
 ( Registro de Sociedades Comerciales  
 C.P.C.E.C.A.B.A. - Tomo 1, Folio 17 )

GAST3N L. INZAGHI (Socio)  
 Contador P3blico U.B.  
 C.P.C.E.C.A.B.A. - Tomo 297, Folio 129

**DETALLE DE PARTICIPACIONES EN OTRAS SOCIEDADES  
 AL 31 DE DICIEMBRE DE 2019 Y 2018**

IDENTIFICACIÓN SEGÚN "D.S.F."	DENOMINACIÓN	2019					2018		INFORMACIÓN SOBRE EL EMISOR				
		ACCIONES Y/O CUOTAPARTES					IMPORTE (en miles de pesos)	IMPORTE (en miles de pesos)	ACTIVIDAD PRINCIPAL	DATOS DEL ÚLTIMO ESTADO FINANCIERO			
		CLASE	VALOR NOMINAL UNITARIO	VOTOS POR ACCIÓN	PORCENTAJE DE PARTICIPACIÓN	CANTIDAD				FECHA CIERRE EJERCICIO / PERÍODO	CAPITAL	PATRIMONIO NETO	RESULTADO EJERCICIO
30-64399063-2	<b>PARTICIPACIONES EN EMPRESAS DE SERVICIOS COMPLEMENTARIOS</b>												
	<b>Asociadas y negocios conjuntos</b>												
	Del País:												
	- Gire S.A.	Ordinarias	\$ 1	1	58,33%	57.163	1.477.070	883.371	Servicios	31/12/2019	\$ 98.000	\$ 2.315.296.652	\$ 1.230.539.399
							1.477.070	883.371					
							1.477.070	883.371					
	<b>SUBTOTAL</b>												
	<b>TOTAL</b>												

ENRIQUE CRISTOFANI  
 Presidente

SERGIO LEW  
 Gerente General

Firmado a efectos de su identificación con nuestro informe de fecha 20-02-2020 PRICE WATERHOUSE & CO. S.R.L. ( Registro de Sociedades Comerciales C.P.C.E.C.A.B.A. - Tomo 1, Folio 17 )

Firmado a efectos de su identificación con nuestro informe de fecha 20-02-2020 Por Comisión Fiscalizadora

DIEGO MARIA SERRANO REDONNET  
 Síndico  
 Abogado U.C.A.  
 C.P.A.C.F. - Tomo 43, Folio 115

ROXANA M. FIASCHE  
 Contadora General

GASTÓN L. INZAGHI (Socio)  
 Contador Público U.B.  
 C.P.C.E.C.A.B.A. - Tomo 297, Folio 129

MOVIMIENTO DE PROPIEDAD, PLANTA Y EQUIPO  
 AL 31 DE DICIEMBRE DE 2019 Y 2018  
 (Cifras expresadas en miles de pesos)

CONCEPTO	VALOR DE ORIGEN AL INICIO DEL EJERCICIO	VIDA ÚTIL TOTAL ESTIMADA EN AÑOS	31/12/2019					DEPRECIACIÓN				VALOR RESIDUAL AL CIERRE DEL EJERCICIO	2019 VALOR RESIDUAL AL CIERRE DEL EJERCICIO
			REVALUACIÓN		ALTAS	TRANSFERENCIAS	BAJAS	ACUMULADA	BAJA	DEL EJERCICIO	AL CIERRE		
			INCREMENTO	DISMINUCIÓN									
<b>Medición al costo</b>													
- Mobiliario e instalaciones	2.436.607	10	-		902.825	-	(21.113)	(875.543)	12.605	(360.003)	(1.222.941)	2.095.378	1.561.064
- Máquinas y equipos	6.778.661	5	-		3.696.956	-	(13.704)	(2.641.093)	10.682	(1.403.922)	(4.034.333)	6.427.580	4.137.568
- Vehículos	84.979	5	-		75.829	-	(20.134)	(26.182)	8.265	(21.807)	(39.724)	100.950	58.797
- Derecho de uso de inmuebles arrendados	-		-		4.666.858	-	(471.134)	-	95.885	(772.000)	(676.115)	3.519.609	-
- Obras en curso	2.043.423		-		1.091.533		(2.194.158)	-	-	-	-	940.798	2.043.423
- Diversos	1.063.448		-		730.060		(81.150)	(563.876)	80.082	(337.817)	(821.611)	890.747	499.572
<b>Modelo de revaluación</b>													
- Inmuebles	12.130.073	50	7.342.068	(128.621)	3.614	2.060.961	(1.124.797)	(656.579)	93.777	(383.899)	(946.701)	19.336.597	11.473.494
<b>TOTAL</b>	<b>24.537.191</b>		<b>7.342.068</b>	<b>(128.621)</b>	<b>11.167.675</b>		<b>(133.197)</b>	<b>(1.732.032)</b>	<b>301.296</b>	<b>(3.279.448)</b>	<b>(7.741.425)</b>	<b>33.311.659</b>	<b>19.773.918</b>

CUADRO DE REVALUACIÓN DE PROPIEDAD, PLANTA Y EQUIPO

DETALLE DE CLASES	Valuador externo independiente	FECHA DE REVALUACIÓN	Ajuste por Revaluación - ORI acumulado			Importe en libros al Modelo de costo
			Saldo al inicio del ejercicio	Cambio del ejercicio	Saldo al 31/12/2019	
- Inmuebles	- Cushman & Wakefield /Toribio Achaval	30/11/2019	7.309.473	6.820.837	14.130.310	5.496.586
			<u>7.309.473</u>	<u>6.820.837</u>	<u>14.130.310</u>	<u>5.496.586</u>

ENRIQUE CRISTOFANI  
 Presidente

SERGIO LEW  
 Gerente General

Firmado a efectos de su identificación con nuestro informe de fecha 20-02-2020  
 PRICE WATERHOUSE & CO. S.R.L.  
 (Registro de Sociedades Comerciales C.P.C.E.C.A.B.A. - Tomo 1, Folio 17)

Firmado a efectos de su identificación con nuestro informe de fecha 20-02-2020  
 Por Comisión Fiscalizadora

DIEGO MARIA SERRANO REDONNET  
 Sindico  
 Abogado U.C.A.  
 C.P.A.C.F. - Tomo 43, Folio 115

ROXANA M. FIASCHE  
 Contadora General

GASTÓN L. INZAGHI (Socio)  
 Contador Público U.B.  
 C.P.C.E.C.A.B.A. - Tomo 297, Folio 129

**MOVIMIENTO DE ACTIVOS INTANGIBLES  
 AL 31 DE DICIEMBRE DE 2019 Y 2018**  
 (Cifras expresadas en miles de pesos)

CONCEPTO	31/12/2019							2018	
	VALOR DE ORIGEN AL INICIO DEL EJERCICIO	VIDA ÚTIL TOTAL ESTIMADA EN AÑOS	ALTAS	BAJAS	DEPRECIACIÓN			VALOR RESIDUAL AL CIERRE DEL EJERCICIO	VALOR RESIDUAL AL CIERRE DEL EJERCICIO
					ACUMULADA	DEL EJERCICIO	AL CIERRE		
<b>Medición al costo</b>									
Llave de negocio	13.630	-	-	-	-	-	-	13.630	13.630
Gastos de desarrollos de sistemas propios	4.462.347	3	3.333.282	(48.313)	(1.435.268)	(1.133.469)	(2.568.737)	5.178.579	3.027.079
Otros activos intangibles	1.478.342	-	-	-	(247.335)	(141.334)	(388.669)	1.089.673	1.231.007
<b>TOTAL</b>	<b>5.954.319</b>		<b>3.333.282</b>	<b>(48.313)</b>	<b>(1.682.603)</b>	<b>(1.274.803)</b>	<b>(2.957.406)</b>	<b>6.281.882</b>	<b>4.271.716</b>

ENRIQUE CRISTOFANI  
 Presidente

SERGIO LEW  
 Gerente General

Firmado a efectos de su identificación con nuestro informe de fecha 20-02-2020  
 PRICE WATERHOUSE & CO. S.R.L.  
 ( Registro de Sociedades Comerciales C.P.C.E.C.A.B.A. - Tomo 1, Folio 17 )

Firmado a efectos de su identificación con nuestro informe de fecha 20-02-2020  
 Por Comisión Fiscalizadora

DIEGO MARIA SERRANO REDONNET  
 Síndico  
 Abogado U.C.A.  
 C.P.A.C.F. - Tomo 43, Folio 115

ROXANA M. FIASCHE  
 Contadora General

GASTÓN L. INZAGHI (Socio)  
 Contador Público U.B.  
 C.P.C.E.C.A.B.A. - Tomo 297, Folio 129

**CONCENTRACIÓN DE LOS DEPÓSITOS**  
**AL 31 DE DICIEMBRE DE 2019 Y 2018**  
 (Cifras expresadas en miles de pesos)

Número de Clientes	DEPÓSITOS			
	31/12/2019		31/12/2018	
	Saldo de colocación	% sobre cartera social	Saldo de colocación	% sobre cartera social
10 de mayores clientes	28.240.539	6%	8.670.992	2%
50 mayores clientes	32.495.057	7%	12.823.870	3%
100 siguientes mayores clientes	21.600.915	5%	10.966.416	3%
Resto de los clientes	391.103.340	82%	349.029.406	91%
<b>TOTAL</b>	<b>473.439.851</b>	<b>100%</b>	<b>381.490.684</b>	<b>100%</b>

ENRIQUE CRISTOFANI  
 Presidente

SERGIO LEW  
 Gerente General

Firmado a efectos de su identificación  
 con nuestro informe de fecha 20-02-2020  
 PRICE WATERHOUSE & CO. S.R.L.  
 ( Registro de Sociedades Comerciales  
 C.P.C.E.C.A.B.A. - Tomo 1, Folio 17 )

Firmado a efectos de su identificación  
 con nuestro informe de fecha 20-02-2020  
 Por Comisión Fiscalizadora

DIEGO MARIA SERRANO REDONNET  
 Síndico  
 Abogado U.C.A.  
 C.P.A.C.F. - Tomo 43, Folio 115

ROXANA M. FIASCHE  
 Contadora General

GASTÓN L. INZAGHI (Socio)  
 Contador Público U.B.  
 C.P.C.E.C.A.B.A. - Tomo 297, Folio 129

**APERTURA DE PASIVOS FINANCIEROS POR PLAZOS REMANENTES  
 AL 31 DE DICIEMBRE DE 2019**  
 (Cifras expresadas en miles de pesos)

Concepto	PLAZOS QUE RESTAN PARA SU VENCIMIENTO						Total al 31/12/2019
	1 mes	3 meses	6 meses	12 meses	24 meses	Más de 24 meses	
<b>Depósitos</b>	451.946.040	21.992.816	2.068.321	325.731	56.614	13.551	476.403.073
Sector público no financiero	2.716.498	352.948	-	-	-	-	3.069.446
Sector Financiero	220.626	-	-	-	-	-	220.626
Sector Privado no Financiero y Residentes en el exterior	449.008.916	21.639.868	2.068.321	325.731	56.614	13.551	473.113.001
<b>Pasivos a valor razonable con cambios en resultados</b>	5.118	-	-	-	-	-	5.118
<b>Instrumentos derivados</b>	741.480	-	-	-	-	-	741.480
<b>Otros pasivos financieros</b>	36.337.880	-	-	-	-	-	36.337.880
<b>Financiamientos recibidos del BCRA y otras instituciones financieras</b>	1.272.388	665	-	-	-	-	1.273.053
<b>Obligaciones negociables emitidas</b>	1.615.058	2.024.713	-	-	-	1.954.093	5.593.864
<b>Obligaciones Subordinadas</b>	383.862	225.927	-	247.906	628.075	9.830.931	11.316.701
<b>TOTAL (1)</b>	<b>492.301.826</b>	<b>24.244.121</b>	<b>2.068.321</b>	<b>573.637</b>	<b>684.689</b>	<b>11.798.575</b>	<b>531.671.169</b>

(1) Los saldos totales incluyen los intereses devengados a pagar hasta el vencimiento de cada operación.

ENRIQUE CRISTOFANI  
 Presidente

SERGIO LEW  
 Gerente General

Firmado a efectos de su identificación  
 con nuestro informe de fecha 20-02-2020  
 PRICE WATERHOUSE & CO. S.R.L.  
 ( Registro de Sociedades Comerciales  
 C.P.C.E.C.A.B.A. - Tomo 1, Folio 17 )

Firmado a efectos de su identificación  
 con nuestro informe de fecha 20-02-2020  
 Por Comisión Fiscalizadora

DIEGO MARIA SERRANO REDONNET  
 Síndico  
 Abogado U.C.A.  
 C.P.A.C.F. - Tomo 43, Folio 115

ROXANA M. FIASCHE  
 Contadora General

GASTÓN L. INZAGHI (Socio)  
 Contador Público U.B.  
 C.P.C.E.C.A.B.A. - Tomo 297, Folio 129

**MOVIMIENTO DE PROVISIONES  
 AL 31 DE DICIEMBRE DE 2019 Y 2018**  
 (Cifras expresadas en miles de pesos)

Conceptos	Saldos al comienzo del ejercicio	Aumentos	Disminuciones		Saldo al 31/12/2019	Saldo al 31/12/2018
			Desafectaciones	Aplicaciones		
<b>DEL PASIVO</b>						
Por sanciones administrativas, disciplinarias y penales	6.390	-	-	-	6.390	6.390
Provisiones por beneficios por terminación	111.891	82.902	34.643	-	160.150	111.891
Otras	1.001.150	3.226.237	-	452.714	3.774.673	1.001.150
<b>TOTAL PROVISIONES</b>	<b>1.119.431</b>	<b>3.309.139</b>	<b>34.643</b>	<b>452.714</b>	<b>3.941.213</b>	<b>1.119.431</b>

ENRIQUE CRISTOFANI  
 Presidente

SERGIO LEW  
 Gerente General

Firmado a efectos de su identificación  
 con nuestro informe de fecha 20-02-2020  
 PRICE WATERHOUSE & CO. S.R.L.  
 ( Registro de Sociedades Comerciales  
 C.P.C.E.C.A.B.A. - Tomo 1, Folio 17 )

con nuestro informe de fecha 20-02-2020  
 Por Comisión Fiscalizadora

DIEGO MARIA SERRANO REDONNET  
 Síndico  
 Abogado U.C.A.  
 C.P.A.C.F. - Tomo 43, Folio 115

ROXANA M. FIASCHE  
 Contadora General

GASTÓN L. INZAGHI (Socio)  
 Contador Público U.B.  
 C.P.C.E.C.A.B.A. - Tomo 297, Folio 129

**COMPOSICIÓN DEL CAPITAL SOCIAL  
 AL 31 DE DICIEMBRE DE 2019**  
 (Cifras expresadas en miles de pesos)

ACCIONES			CAPITAL SOCIAL	
CLASE	CANTIDAD	VOTOS POR ACCIÓN	EMITIDO	INTEGRADO
			EN CIRCULACIÓN	
ORDINARIAS "A"	142.447.025	5	142.447	142.447
ORDINARIAS "B"	3.537.307.593	1	3.537.308	3.537.308
PREFERIDAS (1)	635.745.442	--	635.745	635.745
TOTAL (2)	4.315.500.060		4.315.500	4.315.500

(1) Acciones Preferidas, no rescatables, escriturales, de valor nominal un peso por acción y sin derecho a voto (excepto bajo los supuestos establecidos por el artículo 217 de la Ley General de Sociedades N° 19.550), sin prima de emisión y con derecho a dividendos en igualdad de condiciones que las acciones ordinarias. Con fecha 27 de mayo y 1 de junio de 2011 se ha recibido autorización para la conversión de acciones, por parte de la Comisión Nacional de valores y de la Bolsa de Comercio de Buenos Aires, respectivamente.

(2) Se encuentra inscripto en el Registro Público de Comercio y autorizado para la oferta pública.

ENRIQUE CRISTOFANI  
 Presidente

SERGIO LEW  
 Gerente General

Firmado a efectos de su identificación  
 con nuestro informe de fecha 20-02-2020  
 PRICE WATERHOUSE & CO. S.R.L.  
 ( Registro de Sociedades Comerciales  
 C.P.C.E.C.A.B.A. - Tomo 1, Folio 17 )

Firmado a efectos de su identificación  
 con nuestro informe de fecha 20-02-2020  
 Por Comisión Fiscalizadora

DIEGO MARIA SERRANO REDONNET  
 Síndico  
 Abogado U.C.A.  
 C.P.A.C.F. - Tomo 43, Folio 115

ROXANA M. FIASCHE  
 Contadora General

GASTÓN L. INZAGHI (Socio)  
 Contador Público U.B.  
 C.P.C.E.C.A.B.A. - Tomo 297, Folio 129



Denominación de la Entidad: BANCO SANTANDER RÍO S.A. - AV. JUAN DE GARAY 151 - CABA  
 Fecha en que se cumple el plazo de duración de la sociedad: 31 de julio de 2107

Anexo P

**CATEGORÍA DE ACTIVOS Y PASIVOS FINANCIEROS**  
**AL 31 DE DICIEMBRE DE 2019**  
 (Cifras expresadas en miles de pesos)

Conceptos	Costo Amortizado	VR con cambios en ORI	VR con cambios en Resultados	Jerarquía de valor razonable		
			Medición obligatoria	Nivel 1	Nivel 2	Nivel 3
<b>ACTIVOS FINANCIEROS</b>						
<b>Efectivo y depósitos en Bancos</b>	<b>193.296.151</b>	-	-	-	-	-
Efectivo	82.984.801	-	-	-	-	-
Entidades Financieras y corresponsales	110.180.783	-	-	-	-	-
Otros	130.567	-	-	-	-	-
<b>Títulos de deuda a valor razonable con cambios en resultados</b>	-	-	<b>3.007.472</b>	<b>1.112.325</b>	<b>1.895.147</b>	-
<b>Instrumentos derivados</b>	-	-	<b>187.945</b>	-	<b>115.642</b>	<b>72.303</b>
<b>Operaciones de pase</b>	<b>63.216.629</b>	-	-	-	-	-
Otras Entidades financieras	63.216.629	-	-	-	-	-
<b>Otros activos financieros</b>	<b>1.651.136</b>	-	-	-	-	-
<b>Préstamos y otras financiaciones</b>	<b>277.398.113</b>	-	-	-	-	-
Sector Público no Financiero	51.798	-	-	-	-	-
B.C.R.A.	193	-	-	-	-	-
Otras Entidades financieras	3.173.767	-	-	-	-	-
Sector Privado no Financiero y Residentes en el exterior	274.172.355	-	-	-	-	-
Adelantos	15.399.933	-	-	-	-	-
Documentos	37.416.327	-	-	-	-	-
Hipotecarios	16.066.503	-	-	-	-	-
Prendarios	17.951.646	-	-	-	-	-
Personales	23.583.433	-	-	-	-	-
Tarjetas de Crédito	108.038.121	-	-	-	-	-
Arrendamientos Financieros	479.873	-	-	-	-	-
Otros	55.236.519	-	-	-	-	-
<b>Otros Títulos de Deuda</b>	-	<b>23.715.302</b>	-	<b>5.728.931</b>	<b>17.986.371</b>	-
<b>Activos Financieros entregados en garantía</b>	<b>7.343.106</b>	<b>2.262.385</b>	-	<b>1.569.472</b>	<b>692.913</b>	-
<b>Inversiones en Instrumentos de Patrimonio</b>	-	-	<b>3.112.369</b>	<b>219.517</b>	-	<b>2.892.852</b>
<b>TOTAL ACTIVOS FINANCIEROS</b>	<b>542.905.135</b>	<b>25.977.687</b>	<b>6.307.786</b>	<b>8.630.245</b>	<b>20.690.073</b>	<b>2.965.155</b>

ENRIQUE CRISTOFANI  
 Presidente

Firmado a efectos de su identificación  
 con nuestro informe de fecha 20-02-2020  
 Por Comisión Fiscalizadora

DIEGO MARIA SERRANO REDONNET  
 Síndico  
 Abogado U.C.A.  
 C.P.A.C.F. - Tomo 43, Folio 115

SERGIO LEW  
 Gerente General

ROXANA M. FIASCHE  
 Contadora General

Firmado a efectos de su identificación  
 con nuestro informe de fecha 20-02-2020  
 PRICE WATERHOUSE & CO. S.R.L.  
 ( Registro de Sociedades Comerciales  
 C.P.C.E.C.A.B.A. - Tomo 1, Folio 17 )

GASTÓN L. INZAGHI (Socio)  
 Contador Público U.B.  
 C.P.C.E.C.A.B.A. - Tomo 297, Folio 129

Denominación de la Entidad: BANCO SANTANDER RÍO S.A. - AV. JUAN DE GARAY 151 - CABA  
 Fecha en que se cumple el plazo de duración de la sociedad: 31 de julio de 2107

Anexo P  
 (Cont.)

**CATEGORÍA DE ACTIVOS Y PASIVOS FINANCIEROS**  
**AL 31 DE DICIEMBRE DE 2019**  
 (Cifras expresadas en miles de pesos)

Conceptos	Costo Amortizado	VR con cambios en ORI	VR con cambios en Resultados	Jerarquía de valor razonable		
			Medición obligatoria	Nivel 1	Nivel 2	Nivel 3
<b>PASIVOS FINANCIEROS</b>						
<b>Depósitos</b>	<b>473.439.851</b>	-	-	-	-	-
Sector Público no Financiero	3.029.932	-	-	-	-	-
Sector Financiero	220.626	-	-	-	-	-
Sector Privado no Financiero y Residentes en el exterior	470.189.293	-	-	-	-	-
Cuentas corrientes	125.020.064	-	-	-	-	-
Caja de ahorros	206.141.492	-	-	-	-	-
Plazo fijo e inversiones a plazo	128.929.891	-	-	-	-	-
Otros	10.097.846	-	-	-	-	-
<b>Pasivos a valor razonable con cambios en resultados</b>	-	-	<b>5.118</b>	-	<b>5.118</b>	-
<b>Instrumentos derivados</b>	-	-	<b>741.480</b>	-	<b>534.343</b>	<b>207.137</b>
<b>Otros pasivos financieros</b>	<b>36.337.880</b>	-	-	-	-	-
<b>Financiaciones recibidas del BCRA y otras instituciones financieras</b>	<b>1.271.333</b>	-	-	-	-	-
<b>Obligaciones negociables emitidas</b>	<b>4.757.287</b>	-	-	-	-	-
<b>Obligaciones subordinadas</b>	<b>9.752.563</b>	-	-	-	-	-
<b>TOTAL PASIVOS FINANCIEROS</b>	<b>525.558.914</b>	-	<b>746.598</b>	-	<b>539.461</b>	<b>207.137</b>

ENRIQUE CRISTOFANI  
 Presidente

SERGIO LEW  
 Gerente General

Firmado a efectos de su identificación con nuestro informe de fecha 20-02-2020  
 PRICE WATERHOUSE & CO. S.R.L.  
 ( Registro de Sociedades Comerciales C.P.C.E.C.A.B.A. - Tomo 1, Folio 17 )

Firmado a efectos de su identificación con nuestro informe de fecha 20-02-2020  
 Por Comisión Fiscalizadora

DIEGO MARIA SERRANO REDONNET  
 Síndico  
 Abogado U.C.A.  
 C.P.A.C.F. - Tomo 43, Folio 115

ROXANA M. FIASCHE  
 Contadora General

GASTÓN L. INZAGHI (Socio)  
 Contador Público U.B.  
 C.P.C.E.C.A.B.A. - Tomo 297, Folio 129

**APERTURA DE RESULTADOS**  
**AL 31 DE DICIEMBRE DE 2019 Y 2018**  
 (Cifras expresadas en miles de pesos)

Conceptos	31/12/2019			31/12/2018		
	Ingreso/(Egreso ) Financiero Neto		ORI	Ingreso/(Egreso ) Financiero Neto		ORI
	Designados inicialmente o de acuerdo con el 6.7.1. de la NIIF 9	Medición obligatoria		Designados inicialmente o de acuerdo con el 6.7.1. de la NIIF 9	Medición obligatoria	
<b>Por medición de activos financieros a valor razonable con cambios en resultados</b>		<b>5.838.923</b>			<b>1.576.385</b>	
Resultado de títulos públicos		(444.491)			324.215	
Resultado de títulos privados		4.167.521			134.517	
Resultado de Instrumentos financieros derivados						
Operaciones a término		1.207.870			561.370	
Permutas de tasa		(323.756)			-	
Opciones					-	
Resultado de otros activos financieros		258.903			(230)	
Documentos						
Resultado por venta o baja de activos financieros a valor razonable		972.876			556.513	
<b>TOTAL</b>		<b>5.838.923</b>			<b>1.576.385</b>	

ENRIQUE CRISTOFANI  
 Presidente

Firmado a efectos de su identificación  
 con nuestro informe de fecha 20-02-2020  
 Por Comisión Fiscalizadora

DIEGO MARIA SERRANO REDONNET  
 Síndico  
 Abogado U.C.A.  
 C.P.A.C.F. - Tomo 43, Folio 115

SERGIO LEW  
 Gerente General

ROXANA M. FIASCHE  
 Contadora General

Firmado a efectos de su identificación  
 con nuestro informe de fecha 20-02-2020  
 PRICE WATERHOUSE & CO. S.R.L.  
 ( Registro de Sociedades Comerciales  
 C.P.C.E.C.A.B.A. - Tomo 1, Folio 17 )

GASTÓN L. INZAGHI (Socio)  
 Contador Público U.B.  
 C.P.C.E.C.A.B.A. - Tomo 297, Folio 129

**APERTURA DE RESULTADOS**  
**AL 31 DE DICIEMBRE DE 2019 Y 2018**  
 (Cifras expresadas en miles de pesos)

	31/12/2019	31/12/2018
<b>Intereses y ajustes por aplicación de tasa de interés efectiva de activos financieros medidos a costo amortizado</b>	<b>Ingreso/(Egreso) Financiero</b>	
<b>Ingresos por intereses:</b>		
Por efectivo y depósitos en bancos	17.824	9.505
Por títulos privados	778	1.576
Por títulos públicos	34.975.552	10.197.824
Por préstamos y otras financiaciones	75.700.129	50.327.282
Sector Financiero	619.106	732.663
Sector Privado no Financiero	75.081.023	49.594.619
Adelantos	10.241.240	7.375.734
Documentos	11.153.362	8.709.704
Hipotecarios	4.989.401	3.382.767
Prendarios	7.515.578	4.715.702
Personales	10.219.263	9.883.935
Tarjetas de crédito	24.313.446	11.887.970
Arrendamientos Financieros	153.593	195.846
Otros	6.495.140	3.442.961
Por operaciones de pase	1.903.437	970.868
Banco Central de la República Argentina	601.614	70.775
Otras Entidades Financieras	1.301.823	900.093
<b>TOTAL</b>	<b>112.597.720</b>	<b>61.507.055</b>
<b>Egresos por intereses:</b>		
Por Depósitos	(53.967.664)	(26.801.524)
Sector Privado no Financiero	(53.967.664)	(26.801.524)
Cuentas corrientes	(8.271.786)	(5.316.914)
Cajas de ahorro	(103.964)	(40.370)
Plazo fijo e inversiones a plazo	(45.582.945)	(21.265.293)
Otros	(8.969)	(178.947)
Por financiaciones recibidas del BCRA y otras	(141.227)	(181.006)
Por operaciones de pase	(37.741)	(98.896)
Otras Entidades financieras	(37.741)	(98.896)
Por otros pasivos financieros	(3.892.768)	(4.517.445)
Por otras obligaciones negociables subordinadas	(423.442)	(280.436)
<b>TOTAL</b>	<b>(58.462.842)</b>	<b>(31.879.307)</b>

ENRIQUE CRISTOFANI  
 Presidente

Firmado a efectos de su identificación  
 con nuestro informe de fecha 20-02-2020  
 Por Comisión Fiscalizadora

DIEGO MARIA SERRANO REDONNET  
 Síndico  
 Abogado U.C.A.  
 C.P.A.C.F. - Tomo 43, Folio 115

SERGIO LEW  
 Gerente General

ROXANA M. FIASCHE  
 Contadora General

Firmado a efectos de su identificación  
 con nuestro informe de fecha 20-02-2020  
 PRICE WATERHOUSE & CO. S.R.L.  
 ( Registro de Sociedades Comerciales  
 C.P.C.E.C.A.B.A. - Tomo 1, Folio 17 )

GASTÓN L. INZAGHI (Socio)  
 Contador Público U.B.  
 C.P.C.E.C.A.B.A. - Tomo 297, Folio 129

**APERTURA DE RESULTADOS  
 AL 31 DE DICIEMBRE DE 2019 Y 2018**  
 (Cifras expresadas en miles de pesos)

	31/12/2019		31/12/2018	
	Resultado del ejercicio	ORI	Resultado del ejercicio	ORI
<b>Intereses y ajustes por aplicación de tasa de interés efectiva de activos financieros a valor razonable con cambios en el ORI:</b>				
Por títulos de deuda públicos	-	(8.119.968)	-	(170.536)
<b>TOTAL</b>	-	(8.119.968)	-	(170.536)

	31/12/2019		31/12/2018	
	Resultado del ejercicio		Resultado del ejercicio	
<b>Ingresos por Comisiones</b>				
Comisiones vinculadas con obligaciones	11.516.172		8.509.650	
Comisiones vinculadas con créditos	1.004.332		772.241	
Comisiones vinculadas con compromisos de préstamos y garantías financieras	16.916		16.055	
Comisiones vinculadas con valores mobiliarios	1.046.017		797.159	
Comisiones por tarjetas	8.461.355		5.911.229	
Comisiones por seguros	1.688.879		1.488.884	
Comisiones por gestión de cobranza	1.339.926		849.293	
Comisiones por operaciones de exterior y cambio	1.544.712		951.109	
<b>TOTAL</b>	<b>26.618.309</b>		<b>19.295.620</b>	
<b>Egresos por comisiones</b>				
Comisiones vinculadas con operaciones con títulos valores	(48.923)		(47.360)	
Comisiones por operaciones de exterior y cambios	(450.996)		(239.004)	
Otros	(8.770.781)		(5.592.056)	
<b>TOTAL</b>	<b>(9.270.700)</b>		<b>(5.878.420)</b>	

ENRIQUE CRISTOFANI  
 Presidente

Firmado a efectos de su identificación  
 con nuestro informe de fecha 20-02-2020  
 Por Comisión Fiscalizadora

DIEGO MARIA SERRANO REDONNET  
 Sindico  
 Abogado U.C.A.  
 C.P.A.C.F. - Tomo 43, Folio 115

SERGIO LEW  
 Gerente General

ROXANA M. FIASCHE  
 Contadora General

Firmado a efectos de su identificación  
 con nuestro informe de fecha 20-02-2020  
 PRICE WATERHOUSE & CO. S.R.L.  
 ( Registro de Sociedades Comerciales  
 C.P.C.E.C.A.B.A. - Tomo 1, Folio 17 )

GASTÓN L. INZAGHI (Socio)  
 Contador Público U.B.  
 C.P.C.E.C.A.B.A. - Tomo 297, Folio 129

**CORRECCIÓN DEL VALOR POR PÉRDIDAS - PREVISIONES POR RIESGO DE INCOBRABILIDAD  
 AL 31 DE DICIEMBRE DE 2019 Y 2018**  
 (Cifras expresadas en miles de pesos)

Conceptos	Saldos al inicio del ejercicio	Aumentos	Disminuciones	Saldo al 31/12/2019	Saldo al 31/12/2018
			Aplicaciones		
<b>Otros activos financieros (2)</b>	<b>131.949</b>	<b>3.804.446</b>	-	<b>3.936.395</b>	<b>131.949</b>
<b>Préstamos y otras financiaciones</b>	<b>7.318.586</b>	<b>10.089.114</b>	<b>5.768.359</b>	<b>11.639.341</b>	<b>7.318.586</b>
Otras Entidades Financieras	30.536	19.662	18.140	32.058	30.536
Sector privado no financiero y residentes en el Exterior					
Adelantos	2.003.835	2.492.442	1.574.506	2.921.771	2.003.835
Documentos	1.311.505	2.372.354	902.862	2.780.997	1.311.505
Hipotecarios	113.644	220.436	165.351	168.729	113.644
Prendarios	276.667	447.580	289.248	434.999	276.667
Personales	1.898.516	1.356.535	1.319.384	1.935.667	1.898.516
Tarjetas de Crédito	1.620.885	2.068.336	1.284.373	2.404.848	1.620.885
Arrendamientos Financieros	12.066	2.606	1.893	12.779	12.066
Otros	50.932	1.109.163	212.602	947.493	50.932
<b>Títulos Privados</b>	<b>769</b>	-	2	<b>767</b>	<b>769</b>
<b>TOTAL DE PREVISIONES</b>	<b>7.451.304</b>	<b>13.893.560</b>	<b>5.768.361</b>	<b>15.576.503</b>	<b>7.451.304</b>
		(1)			

(1) El cargo por incobrabilidad expuesto en el Estado de Resultados incluye las diferencias de cotización generada por provisiones en moneda extranjera por 964.289 y cargos por directos por 100.560.

(2) Incluye principalmente la previsión sobre la financiación por la venta del 51% de la participación en Prisma Medios de Pago S.A.

ENRIQUE CRISTOFANI  
 Presidente

SERGIO LEW  
 Gerente General

Firmado a efectos de su identificación con nuestro informe de fecha 20-02-2020  
 PRICE WATERHOUSE & CO. S.R.L.  
 ( Registro de Sociedades Comerciales C.P.C.E.C.A.B.A. - Tomo 1, Folio 17 )

Firmado a efectos de su identificación con nuestro informe de fecha 20-02-2020  
 Por Comisión Fiscalizadora

ROXANA M. FIASCHE  
 Contadora General

GASTÓN L. INZAGHI (Socio)  
 Contador Público U.B.  
 C.P.C.E.C.A.B.A. - Tomo 297, Folio 129

DIEGO MARIA SERRANO REDONNET  
 Síndico  
 Abogado U.C.A.  
 C.P.A.C.F. - Tomo 43, Folio 115

PROYECTO DE DISTRIBUCIÓN DE UTILIDADES  
CORRESPONDIENTE AL EJERCICIO TERMINADO EL 31/12/2019  
(Cifras expresadas en miles de pesos)

	IMPORTE
RESULTADOS NO ASIGNADOS (1)	23.124.951
<u>A Reservas de utilidades :</u>	
- Reserva Legal ( 20% sobre 22.658.198)	(4.531.640)
SUBTOTAL 1	<u>18.593.311</u>
<u>A Reserva Normativa – Especial para Instrumentos de Deuda Subordinada (2)</u>	<u>(550.000)</u>
SUBTOTAL 2	<u>18.043.311</u>
SALDO DISTRIBUIBLE	<u>18.043.311</u>
A Reserva Facultativa para futura distribución de resultados (3)	18.043.311

El presente proyecto de distribución de utilidades será puesto a la consideración de la próxima Asamblea Ordinaria de Accionistas.

(1) Incluye 74.143 correspondiente al saldo remanente de la Reserva Especial para instrumentos de deuda subordinada.

(2) Corresponde a la reserva especial para afrontar el pago de intereses relacionados a la emisión de la Obligación Subordinada representativa de instrumentos de capital adicional de nivel I descrito en la nota 23.2.

(3) De acuerdo a lo establecido en las Normas N.T. 2013 de la C.N.V. y en el Texto Ordenado de Distribución de Resultados vigente a la fecha, el Directorio propone que este importe se destine a incrementar la Reserva Facultativa para la futura distribución de resultados, lo que será considerado en la próxima Asamblea Ordinaria.

ENRIQUE CRISTOFANI  
Presidente

SERGIO LEW  
Gerente General

ROXANA M. FIASCHE  
Contadora General

---

**RESEÑA INFORMATIVA Y ARTÍCULO 12 DEL TEXTO ORDENADO C.N.V.  
CORRESPONDIENTE AL EJERCICIO FINALIZADO EL 31 DE DICIEMBRE DE 2019**  
(Cifras consolidadas expresadas en miles de pesos)

---

El Directorio del Banco Santander Río S.A. ha aprobado la siguiente reseña informativa correspondiente al ejercicio finalizado el 31 de diciembre de 2019.

La Entidad ha preparado la presente reseña informativa sobre la base de los estados financieros consolidados y otra información, considerando las normas de información financiera adoptadas por el Banco Central de la República Argentina en lo que respecta a los criterios de valuación utilizados; en algunos aspectos relacionados con la exposición de ciertas partidas se pueden presentar algunas diferencias respecto de las cifras publicadas en los estados financieros del Banco.

**RESÚMEN SOBRE ACTIVIDAD DE LA SOCIEDAD**

- Durante el ejercicio finalizado el 31 de diciembre de 2019, el beneficio neto asciende a \$ 22.664 millones, incluyendo la venta del 51% de la participación del Banco en Prisma Medios de Pago S.A y la revaluación del 49% restante, cuyo resultado ascendió a 3.981 millones. Excluyendo la operación de Prisma, el resultado fue de \$ 18.683 millones.
- El beneficio neto del cuarto trimestre de \$4.072 millones representa un decrecimiento del 40% con respecto al beneficio obtenido durante el tercer trimestre de 2019.
- Los ingresos operativos netos del año totalizaron \$87.780 millones, un 76% superior al año anterior. En el trimestre ascendieron a \$21.492 millones, 13% menores al anterior. El total de gastos operativos del trimestre ascienden a \$17.823 millones, lo que representó un aumento del 8% respecto del trimestre anterior.
- A diciembre de 2019, la cartera de préstamos al sector privado asciende a \$ 274.172 millones, 32% superior al año anterior, alcanzando una cuota de mercado del 10,2%. El segmento en pesos se incrementa un 32%, mientras que la cartera en dólares (expresada en dólares) disminuye un 16% respecto al ejercicio finalizado en 2018. En particular, se destacó el crecimiento de las financiacines de tarjetas de crédito 87% e hipotecarios 48%, con respecto al año anterior.
- Con una cartera de \$ 470.189 millones de depósitos del sector privado no financiero, Santander se consolida como el banco privado con mayor volumen del sector privado, manteniendo una cuota del 11,6%. El incremento de los depósitos en pesos fue del 57% respecto del año anterior. Respecto a los depósitos en moneda extranjera (expresados en dólares) decrecen un 42% con respecto al año anterior, afectado por la situación sistémica de reducción de depósitos en dólares ocurrida durante el año.
- Santander es el primer banco privado del sistema financiero argentino en términos de negocio bancario con el sector privado (préstamos, depósitos y fondos comunes de inversión), con una cuota del 10,8%.
- La morosidad se ubicó en 3,81%, mostrando una disminución en comparación con el trimestre anterior que ascendió a 4,04%. La cobertura con provisiones de la cartera en situación irregular alcanzó el 103,5%.

ENRIQUE CRISTOFANI  
Presidente

SERGIO LEW  
Gerente General

Firmado a efectos de su identificación  
con nuestro informe de fecha 20-02-2020  
PRICE WATERHOUSE & CO. S.R.L.  
(Registro de Sociedades Comerciales  
C.P.C.E.C.A.B.A. - Tomo 1, Folio 17)

Firmado a efectos de su identificación  
con nuestro informe de fecha 20-02-2020  
Por Comisión Fiscalizadora

DIEGO MARIA SERRANO REDONNET  
Síndico  
Abogado U.C.A.

ROXANA M. FIASCHE  
Contadora General

GASTÓN L. INZAGHI (Socio)  
Contador Público U.B.  
C.P.C.E.C.A.B.A. - Tomo 297, Folio 129



## PERSPECTIVAS

Santander continúa con un enfoque estratégico basado en cuatro pilares: crecimiento rentable, cliente en el centro, excelencia operacional y cultura y talento.

El contexto de negocio de la actividad financiera está experimentando grandes cambios, obligando a los bancos a replantear su modelo de negocio y transformar su relación con los stakeholders para lograr mantener una actividad sustentable y de largo plazo. Por un lado, el potencial de crecimiento del sector bancario en Argentina es significativo, considerando que los niveles de penetración financiera siguen siendo bajos comparados a nivel regional e internacional. Por el otro, el contexto tecnológico de constante innovación, sumado a los cambios en los comportamientos y expectativas de los clientes, obliga a los bancos –entre otras cosas- a estar preparados para adaptarse a los cambios estructurales, para atraer gran número de clientes, a operar grandes volúmenes de información, a responder velozmente a las nuevas necesidades, a ser proactivos, y a generar soluciones más rápidamente. En ese sentido, Santander Argentina es una empresa líder en el país, muy valorada por sus clientes y el público en general. Para reforzar este liderazgo y adaptarlo a los nuevos desafíos, el Banco reafirma su visión estratégica, en busca de un nuevo posicionamiento. Para ello cuenta con un equipo que comparte la misma misión y visión, comprometido con el objetivo y con una metodología de trabajo eficaz.

## OTROS ASPECTOS RELEVANTES

La estrategia comercial se encuentra centrada en el negocio transaccional y en mejorar el servicio a clientes. Destacan las siguientes ofertas comerciales en el trimestre:

- Nova: en el mes de noviembre se lanzó Nova. El principal objetivo es estar más cerca de los jóvenes de entre 13 y 17 años. La propuesta ofrece a través de una Tarjeta Recargable acceso a una plataforma de capacitación y beneficios. Con Nova, los más jóvenes pueden empezar a administrar sus finanzas, ser responsables de sus consumos y los adultos tener un control de sus gastos. Con la oferta no financiera, se busca potenciar el desarrollo y acompañar en cada etapa de su vida.
- Santander DUO: segmento pensado para clientes personas físicas que trabajan de forma independiente. Esta oferta de valor busca satisfacer todas las necesidades de los clientes en un único banco, basándose en una amplia gama de productos y servicios, un modelo de atención centralizado en un único Ejecutivo, beneficios exclusivos en variados rubros y formación para el cliente y sus empleados. Durante 2019, la cartera total de este segmento alcanzó los 221.000 clientes. Acompañando el desarrollo de dicha cartera y para maximizar la identidad de estos clientes, se lanzó Santander DUO el 9 de diciembre, reemplazando así a la marca Santander Advance.
- Sucursales de Integración Social: en el trimestre Santander Argentina inauguró dos nuevas Sucursales de Integración Social (SIS). Barrio Itatí, en la localidad de Bernal, partido de Quilmes, provincia de Buenos Aires, y Barrio 20, en Lugano, Ciudad Autónoma de Buenos Aires. Con estas nuevas aperturas, el Banco totaliza 7 Sucursales de Integración Social (SIS), buscando facilitar el acceso de sectores no bancarizados al sistema financiero, ofreciéndoles oportunidades de integración y crecimiento.

El Banco se encuentra en proceso de emisión de acciones ordinarias Clase “B”, conforme fuera aprobado en la Asamblea Ordinaria y Extraordinaria del 26.04.2019. En este sentido, la información financiera y contable incluida en el Prospecto publicado en CNV se encuentra actualizada al 30.09.2019.

ENRIQUE CRISTOFANI  
Presidente

SERGIO LEW  
Gerente General

Firmado a efectos de su identificación  
con nuestro informe de fecha 20-02-2020  
PRICE WATERHOUSE & CO. S.R.L.  
(Registro de Sociedades Comerciales  
C.P.C.E.C.A.B.A. - Tomo 1, Folio 17)

Firmado a efectos de su identificación  
con nuestro informe de fecha 20-02-2020  
Por Comisión Fiscalizadora

DIEGO MARIA SERRANO REDONNET  
Síndico  
Abogado U.C.A.

ROXANA M. FIASCHE  
Contadora General

GASTÓN L. INZAGHI (Socio)  
Contador Público U.B.  
C.P.C.E.C.A.B.A. - Tomo 297, Folio 129

**SÍNTESIS SOBRE LA ESTRUCTURA PATRIMONIAL**

	<b>31/12/2019</b>	<b>31/12/2018</b>	<b>31/12/2017</b>
Efectivo y Depósitos en Bancos	193.296.151	212.712.680	79.893.521
Títulos de deuda a valor razonable con cambios en resultados	3.007.472	742.729	169.520
Instrumentos derivados	187.945	447.883	35.114
Operaciones de pase	63.216.629	-	17.951.217
Otros activos financieros	1.651.136	13.665.514	7.904.560
Préstamos y otras financiaciones	277.398.113	210.672.585	170.649.697
Otros Títulos de Deuda	23.714.535	34.478.948	2.789.120
Activos financieros entregados en garantía	9.605.491	6.954.794	4.192.631
Inversiones en Instrumentos de Patrimonio	3.112.369	277.253	170.814
Inversión en subsidiarias, asociadas y negocios conjuntos	1.477.070	883.371	821.480
Propiedad, planta y equipo	33.311.659	19.773.918	12.081.573
Activos intangibles	6.281.882	4.271.716	3.501.085
Activos por impuesto a las ganancias diferido	2.555.539	-	-
Otros activos no financieros	2.019.612	2.144.094	1.674.605
Activos no corrientes mantenidos para la venta	576.869	330.697	110.672
<b>Total del activo</b>	<b>621.412.472</b>	<b>507.356.182</b>	<b>301.945.609</b>
Depósitos	473.439.851	381.490.684	233.875.290
Pasivos a valor razonable con cambio en resultados	5.118	-	-
Instrumentos derivados	741.480	600.153	106.427
Otros pasivos financieros	36.337.880	34.016.277	16.449.670
Financiaciones recibidas del BCRA y otras instituciones financieras	1.271.333	2.506.115	1.785.179
Obligaciones negociables emitidas	4.757.287	18.208.286	4.659.343
Pasivo por impuestos a la ganancias corriente	4.259.890	3.602.789	1.522.012
Obligaciones subordinadas	9.752.563	6.144.097	3.051.140
Provisiones	3.941.213	1.119.431	797.021
Pasivo por impuestos a las ganancias diferido	-	1.064.901	1.249.753
Otros pasivos no financieros	22.579.980	15.995.914	8.834.615
<b>Total del pasivo</b>	<b>557.086.595</b>	<b>464.748.647</b>	<b>272.330.450</b>
<b>Patrimonio Neto atribuible a los propietarios de la controladora</b>	<b>64.302.823</b>	<b>42.590.455</b>	<b>29.607.457</b>
Patrimonio Neto atribuible a participaciones no controladoras	23.054	17.080	7.702
<b>Patrimonio neto</b>	<b>64.325.877</b>	<b>42.607.535</b>	<b>29.615.159</b>
<b>Total del pasivo, más participaciones no controladoras, más patrimonio neto</b>	<b>621.412.472</b>	<b>507.356.182</b>	<b>301.945.609</b>

ENRIQUE CRISTOFANI  
Presidente

SERGIO LEW  
Gerente General

Firmado a efectos de su identificación  
con nuestro informe de fecha 20-02-2020  
PRICE WATERHOUSE & CO. S.R.L.  
(Registro de Sociedades Comerciales  
C.P.C.E.C.A.B.A. - Tomo 1, Folio 17)

Firmado a efectos de su identificación  
con nuestro informe de fecha 20-02-2020  
Por Comisión Fiscalizadora

DIEGO MARIA SERRANO REDONNET  
Síndico  
Abogado U.C.A.

ROXANA M. FIASCHE  
Contadora General

GASTÓN L. INZAGHI (Socio)  
Contador Público U.B.  
C.P.C.E.C.A.B.A. - Tomo 297, Folio 129

C.P.A.C.F. - Tomo 43, Folio 115

**SÍNTESIS SOBRE LA ESTRUCTURA DE RESULTADOS**

	<b>31/12/2019</b>	<b>31/12/2018</b>	<b>31/12/2017</b>
Resultado neto por intereses	54.134.878	29.627.748	21.013.864
Resultado neto por comisiones	17.347.609	13.417.200	2.604.442
Otros Resultados financieros	16.784.453	9.055.851	3.764.515
Otros ingresos operativos	14.471.489	5.094.251	11.518.994
Cargo por incobrabilidad	(14.958.409)	(7.367.415)	(4.079.161)
<b>Ingreso Operativo Neto</b>	<b>87.780.020</b>	<b>49.827.635</b>	<b>34.822.654</b>
Beneficios al personal	(16.782.398)	(11.091.593)	(8.305.104)
Gastos de administración	(17.078.218)	(11.280.464)	(8.204.772)
Depreciaciones y desvalorizaciones de bienes	(4.571.616)	(2.371.868)	(1.655.338)
Otros gastos operativos	(22.853.422)	(11.369.469)	(8.943.812)
<b>Resultado Operativo</b>	<b>26.494.366</b>	<b>13.714.241</b>	<b>7.713.628</b>
Resultado por asociadas y negocios conjuntos	703.836	554.535	653.390
Impuesto a las ganancias de las actividades que continúan	(4.534.030)	(4.376.865)	(1.986.998)
Resultado de operaciones discontinuadas	-	333.408	-
<b>Resultado Neto del Periodo</b>	<b>22.664.172</b>	<b>10.225.319</b>	<b>6.380.020</b>
Otro Resultado Integral	(118.875)	3.746.886	942.871
<b>Resultado Integral Total</b>	<b>22.545.297</b>	<b>13.972.205</b>	<b>7.322.891</b>

**SÍNTESIS SOBRE LA ESTRUCTURA DE FLUJO DE EFECTIVO**

	<b>31/12/2019</b>	<b>31/12/2018</b>	<b>31/12/2017</b>
Fondos generados por / (aplicados a) actividades operativas	5.928.341	120.751.109	12.291.992
Fondos generados por / (aplicados a) actividades de inversión	(3.315.570)	(5.449.651)	(2.800.031)
Fondos generados por / (aplicados a) actividades de financiación	(33.564.076)	10.050.265	4.981.862
Efecto de las variaciones del tipo de cambio	11.534.776	7.467.436	2.980.393
<b>Total de fondos generados (aplicados) durante el ejercicio</b>	<b>(19.416.529)</b>	<b>132.819.159</b>	<b>17.454.216</b>

**SÍNTESIS DE DATOS ESTADÍSTICOS**

	<b>31/12/2019</b>	<b>31/12/2018</b>	<b>31/12/2017</b>
Cantidad de sucursales	436	468	482
Cantidad de Cajeros automáticos	1.330	1.481	1.538
Cantidad de Terminales de Autoservicio	1.290	1.372	1.387
Dotación de personal	8.223	8.977	9.010

**INDICADORES**

	<b>31/12/2019</b>	<b>31/12/2018</b>	<b>31/12/2017</b>
Liquidez (1)	0,51	0,65	0,35
Solvencia (2)	0,11	0,09	0,11
Inmovilización del capital (3)	0,06	0,05	0,05

- (1) Efectivo y Depósitos en Bancos, Títulos de deuda a valor razonable con cambios en resultados y Otros Títulos de Deuda, sobre depósitos.  
(2) Patrimonio Neto sobre pasivo.  
(3) Propiedad, Planta y Equipo, activos intangibles e Inversión en subsidiarias, asociadas y negocios conjuntos, sobre total de activo

ENRIQUE CRISTOFANI  
Presidente

SERGIO LEW  
Gerente General

Firmado a efectos de su identificación  
con nuestro informe de fecha 20-02-2020  
PRICE WATERHOUSE & CO. S.R.L.  
(Registro de Sociedades Comerciales  
C.P.C.E.C.A.B.A. - Tomo 1, Folio 17)

Firmado a efectos de su identificación  
con nuestro informe de fecha 20-02-2020  
Por Comisión Fiscalizadora

DIEGO MARIA SERRANO REDONNET  
Síndico  
Abogado U.C.A.

ROXANA M. FIASCHE  
Contadora General

GASTÓN L. INZAGHI (Socio)  
Contador Público U.B.  
C.P.C.E.C.A.B.A. - Tomo 297, Folio 129

(4)

**NOTAS COMPLEMENTARIAS. INFORMACIÓN ADICIONAL.**

**Información adicional requerida por el Artículo 12 del Capítulo III, Título IV del Texto Ordenado de la CNV (Resolución General 622/2013 y Complementarias)**

- I Cuestiones generales sobre la actividad de la sociedad:**
- I.1 - Regímenes jurídicos específicos y significativos que impliquen decaimientos o renacimientos contingentes de beneficios previstos por dichas disposiciones.**  
No existen
- I.2 - Modificaciones significativas en las actividades de la sociedad u otras circunstancias similares ocurridas durante los períodos comprendidos por los estados financieros que afecten su comparabilidad con los presentados en períodos anteriores, o que podrían afectarla con los que habrán de presentarse en períodos futuros.**  
No existen
- I.3 y 4 - Información sobre Clasificación de los saldos de créditos y deudas**  
Se encuentra disponible en los siguientes anexos a los Estados Financieros al 31/12/2019
- Información sobre Créditos;**  
Anexo B - Clasificación de préstamos y otras financiaciones por situación y garantías recibidas  
Anexo C - Concentración de las financiaciones por situación y garantías recibidas  
Anexo D - Apertura por plazos de préstamos y otras financiaciones
- Información sobre Deudas**  
Anexo H - Concentración de los depósitos  
Anexo I - Apertura de pasivos financieros por plazos remanentes
- I.5 - Detalle del porcentaje de participación en sociedades del artículo 33 de la Ley Nº 19.550 en el capital y en el total de votos. Además, saldos deudores y/o acreedores por sociedad y segregados del modo previsto en los puntos 3 y 4 anteriores.**  
Ver Anexo E - Detalle de participaciones en Otras Sociedades- y Nota 33 a los Estados Financieros - Partes Relacionadas-
- I.6 - Créditos por ventas o préstamos contra directores, síndicos, miembros del consejo de vigilancia y sus parientes hasta el segundo grado inclusive. Para cada persona se indicará el saldo máximo habido durante el período (expresado en moneda de cierre), el saldo a la fecha del estado contable, el motivo del crédito, la moneda en que fue concedido y las cláusulas de actualización monetaria y tasas de interés aplicadas.**  
Ver Anexo N - Asistencia Vinculados  
Las asistencias existentes fueron otorgadas en condiciones similares a las requeridas para el resto de los clientes del Banco.
- I.7 - Periodicidad y alcance de los inventarios físicos de los bienes de cambio. Si existen bienes de inmovilización significativa en el tiempo, por ejemplo más de un año, indicar su monto y si se han efectuado las provisiones que correspondan.**  
No aplica.
- I.8 - Fuentes de los datos empleados para calcular los valores corrientes utilizados para valuar bienes de cambio, bienes de uso y otros activos significativos. Como excepción, es admisible para los bienes de cambio el costo de última compra reexpresado al cierre del ejercicio.**

ENRIQUE CRISTOFANI  
Presidente

SERGIO LEW  
Gerente General

Firmado a efectos de su identificación  
con nuestro informe de fecha 20-02-2020  
PRICE WATERHOUSE & CO. S.R.L.  
(Registro de Sociedades Comerciales  
C.P.C.E.C.A.B.A. - Tomo 1, Folio 17)

Firmado a efectos de su identificación  
con nuestro informe de fecha 20-02-2020  
Por Comisión Fiscalizadora

DIEGO MARIA SERRANO REDONNET  
Síndico  
Abogado U.C.A.

ROXANA M. FIASCHE  
Contadora General

GASTÓN L. INZAGHI (Socio)  
Contador Público U.B.  
C.P.C.E.C.A.B.A. - Tomo 297, Folio 129

C.P.A.C.F. - Tomo 43, Folio 115

Ver Anexos F - Movimientos de Propiedad, Planta y Equipo y Anexo G - Movimiento de Bienes Intangibles.

- I.9 - En el caso de existir bienes de uso revaluados técnicamente, indicar el método seguido para calcular la desafectación del ejercicio de la "reserva por revalúo técnico" cuando parte de ella hubiera sido reducida previamente para absorber pérdidas.**  
Existen bienes de uso medidos bajo el esquema de revalúo previsto por la NIC 16, ver Estado de Cambios en el Patrimonio Neto y Anexo F a los Estados Financieros.  
**Deberá informarse el valor total consignado en el balance de los bienes de uso sin usar por obsoletos.**
- I.10 -** No existen bienes a informar por este concepto.
- I.11 - Participaciones en otras sociedades en exceso de lo admitido por el artículo 31 de la Ley N° 19.550 y planes para regularizar la situación.**  
No aplicable.
- I.12 - Criterios seguidos para determinar los "valores recuperables" significativos de bienes de cambio, bienes de uso y otros activos, empleados como límites para sus respectivas valuaciones contables.**  
Ver Nota 2 a los Estados Financieros.
- I.13 - Seguros que cubren los bienes tangibles. Para cada grupo homogéneo de los bienes se consignarán los riesgos cubiertos, las sumas aseguradas y los correspondientes valores contables.**  
El Banco asegura sus bienes en compañías aseguradoras de primera línea, por los montos pertinentes, y cubriendo los riesgos que normalmente cubren las compañías que desarrollan negocios similares y que son titulares y/u operan bienes similares a los que posee y/u opera el Banco, según el caso, en las mismas áreas en las que el Banco posee y/u opera sus bienes.  
**Contingencias positivas y negativas:**
- I.14 - Elementos considerados para calcular las provisiones cuyos saldos, considerados individualmente o en conjunto, superen el dos por ciento (2%) del patrimonio.**  
Ver Nota 2.21. a los Estados Financieros del Banco.
- I.15 - Situaciones contingentes a la fecha de los estados financieros cuya probabilidad de ocurrencia no sea remota y cuyos efectos patrimoniales no hayan sido contabilizados, indicándose si la falta de contabilización se basa en su probabilidad de concreción o en dificultades para la cuantificación de sus efectos.**  
No existen situaciones que no hayan sido expuestas en los Estados Financieros.  
**Adelantos irrevocables a cuenta de futuras suscripciones:**
- I.16 - Estado de la tramitación dirigida a su capitalización.**  
Ver Nota 23 a los Estados Financieros del Banco
- I.17 - Dividendos acumulativos impagos de acciones preferidas.**  
Ver Nota 23 a los Estados Financieros del Banco
- I.18 - Condiciones, circunstancias o plazos para la cesación de las restricciones a la distribución de los resultados no asignados, incluyendo las que se originan por la afectación de la reserva legal para absorber pérdidas finales y aún están pendientes de reintegro.**  
Ver Nota 23 a los Estados Financieros del Banco

ENRIQUE CRISTOFANI  
Presidente

SERGIO LEW  
Gerente General

Firmado a efectos de su identificación  
con nuestro informe de fecha 20-02-2020  
PRICE WATERHOUSE & CO. S.R.L.  
(Registro de Sociedades Comerciales  
C.P.C.E.C.A.B.A. - Tomo 1, Folio 17)

Firmado a efectos de su identificación  
con nuestro informe de fecha 20-02-2020  
Por Comisión Fiscalizadora

DIEGO MARIA SERRANO REDONNET  
Síndico  
Abogado U.C.A.

ROXANA M. FIASCHE  
Contadora General

GASTÓN L. INZAGHI (Socio)  
Contador Público U.B.  
C.P.C.E.C.A.B.A. - Tomo 297, Folio 129

## **INFORME DE LA COMISION FISCALIZADORA**

A los Señores Accionistas de

**BANCO SANTANDER RÍO S.A.**

Av. Juan de Garay 151

Ciudad Autónoma de Buenos Aires

En nuestro carácter de miembros de la Comisión Fiscalizadora de BANCO SANTANDER RÍO S.A., (en adelante mencionada indistintamente como “Banco Santander Río S.A.” o la “Sociedad”) hemos efectuado un examen de los documentos detallados en el capítulo I. siguiente, a los efectos de dar cumplimiento a lo dispuesto por el artículo 294 inciso 5° de la Ley General de Sociedades. N° 19.550 y sus modificatorias (en adelante la “Ley General de Sociedades”) Los documentos citados constituyen información preparada y emitida por el Directorio de la Sociedad, en ejercicio de sus funciones exclusivas. Nuestra responsabilidad consiste en informar sobre dichos documentos, basados en la revisión efectuada con el alcance descripto en el capítulo II.

### **I. DOCUMENTOS EXAMINADOS**

- a) Estado de situación financiera consolidados al 31 de diciembre de 2019.
- b) Estados consolidados de resultados y otros resultados integrales, de cambios en el patrimonio y de flujo de efectivo correspondientes al ejercicio finalizado el 31 de diciembre de 2019.
- c) Notas y Anexos que los complementan correspondientes al ejercicio finalizado el 31 de diciembre de 2019.
- d) Los Saldos y otra información correspondiente al ejercicio 2018, son parte integrante de los estados financieros auditados mencionados precedentemente y por lo tanto son considerados en relación con esos estados financieros.
- e) Informe sobre el grado de cumplimiento del Código de Gobierno Societario correspondiente al ejercicio económico finalizado el 31 de diciembre de 2019.
- f) Inventario al 31 de diciembre de 2019.
- g) Memoria del Directorio.

## **II. ALCANCE DE LA REVISION**

Nuestra revisión fue realizada de acuerdo con las normas previstas por la Ley General de Sociedades y, en lo pertinente, por la Resolución Técnica N° 37 de la Federación Argentina de Consejos Profesionales de Ciencias Económicas. Dichas normas requieren que la revisión de los documentos detallados en el capítulo I. incluya la verificación de la congruencia de los documentos revisados con la información sobre las decisiones societarias expuestas en actas, y la adecuación de dichas decisiones a la ley y a los estatutos, en lo relativo a sus aspectos formales y documentales.

Para realizar nuestra tarea profesional sobre los documentos detallados en el capítulo I., hemos tenido en cuenta el trabajo efectuado por los auditores externos, Price Waterhouse & CO. S.R.L., quienes emitieron su informe de auditoría con fecha 20 de febrero de 2020, de acuerdo a las “Normas Mínimas sobre Auditorías Externas” emitidas por el Banco Central de la República Argentina (“BCRA”) que incluyó una aclaración relacionada con lo descripto en el capítulo III. de este informe.

Nuestra tarea incluyó la revisión de la planificación del trabajo, de la naturaleza, alcance y oportunidad de los procedimientos aplicados y de los resultados de la auditoría efectuada por dichos profesionales. Una auditoría requiere que el auditor planifique y desarrolle su tarea con el objetivo de obtener un grado razonable de seguridad acerca de la inexistencia de manifestaciones no veraces o errores significativos en los estados financieros. Una auditoría incluye examinar, sobre bases selectivas, los elementos de juicios que respaldan la información expuesta en los estados financieros, así como evaluar las normas contables utilizadas, las estimaciones significativas efectuadas por el Directorio de la Sociedad y la presentación de los estados financieros tomados en su conjunto.

Dado que no es responsabilidad de la Comisión Fiscalizadora efectuar un control de gestión, la revisión no se extendió a los criterios y decisiones empresarias de las diversas áreas de la Sociedad como administración, financiación y comercialización, cuestiones que son de responsabilidad exclusiva del Directorio. Consideramos que nuestro trabajo nos brinda una base razonable para fundamentar nuestro informe.

## **III. ACLARACIONES PREVIAS**

En la nota 2 a los estados financieros consolidados de la Sociedad mencionados en el capítulo I. se exponen las diferencias entre las normas contables del Banco Central de la República Argentina (en adelante, el “BCRA”) aplicadas para la preparación de dichos estados y las normas contables profesionales vigentes en la República Argentina.

Los estados financieros consolidados fueron preparados de acuerdo con el marco de información contable del BCRA, dicho marco presenta diferencias significativas y generalizadas con las normas contables profesionales vigentes Normas Internacionales de Información Financiera (NIIF) adoptadas por la Federación Argentina de Consejos Profesionales de Ciencias Económicas (FACPCE). Estas diferencias se deben a que el marco contable del BCRA no contempla la aplicación de la sección 5.5. “Deterioro de valor” de la NIIF 9 “Instrumentos Financieros”, ni la Norma Internacional de Contabilidad N° 29 “Información financiera en economías hiperinflacionarias”. La Entidad sólo ha cuantificado las diferencias relacionadas con la aplicación de la sección 5.5 “Deterioro de valor” de la NIIF 9 “Instrumentos Financieros” y de la Norma Internacional de Contabilidad N° 29 “Información financiera en economías hiperinflacionarias”, en nota a los presentes estados financieros consolidados. Los estados financieros consolidados deben ser leídos, para su correcta interpretación, a la luz de estas circunstancias.

#### **IV. MANIFESTACIÓN DE LA COMISIÓN FISCALIZADORA**

- a) En nuestra opinión, los estados financieros consolidados mencionados en el capítulo I. de este informe presentan razonablemente, en todos sus aspectos significativos, la situación patrimonial de BANCO SANTANDER RIO S.A. al 31 de diciembre de 2019, los resultados de sus operaciones, la evolución de su patrimonio neto y del flujo de efectivo y sus equivalentes por el ejercicio económico finalizado a esa fecha, de acuerdo con las normas del BCRA y, excepto por lo mencionado en el capítulo III. de este informe y por encontrarse pendiente de transcripción en el libro "Inventarios y Balances" la información correspondiente a los CDs que contienen los movimientos contables de los meses de noviembre y diciembre de 2019, con las normas contables profesionales vigentes en la República Argentina.
- b) Los estados financieros mencionados en el capítulo I. se encuentran pendientes de transcripción en el libro Inventario y Balances y cumplen en lo que es materia de nuestra competencia, con lo dispuesto en la Ley General de Sociedades y en las resoluciones pertinentes del BCRA y las Normas de la Comisión Nacional de Valores (T.O 2013),
- c) Excepto por lo mencionado en a) las cifras de los estados financieros mencionados en el capítulo I. surgen de registros contables de la Sociedad los que, en sus aspectos formales, han sido llevados de conformidad con las disposiciones legales vigentes.
- d) En relación con la Memoria del Directorio, informamos que no tenemos observaciones que formular en materia de nuestra competencia, siendo las afirmaciones sobre hechos futuros responsabilidad exclusiva del Directorio.



- e) Hemos verificado la veracidad de la información contenida en el Informe sobre el grado de cumplimiento del Código de Gobierno Societario preparado como Anexo de la Memoria en cumplimiento de lo dispuesto por las Normas de la Comisión Nacional de Valores (T.O.2013), y hemos constatado que el mismo cumple con los requerimientos de la mencionada norma, respondiendo los puntos relativos a cada recomendación del Código de Gobierno Societario.
- f) De acuerdo a lo requerido por el artículo 105 de la Ley de Mercado de Capitales y sus modificatorias, N° 26.831 y el artículo 21 del Capítulo III del Título II y artículo 4 inciso d. del Capítulo I, Título XII de las Normas de la Comisión Nacional de Valores (T.O. 2013), así como con la Resolución Técnica N° 37 de la Federación Argentina de Consejos Profesionales de Ciencias económicas, sobre la independencia del auditor externo y sobre la calidad de las políticas de auditoría aplicadas por el mismo y de las políticas de contabilidad de la Entidad, el informe del auditor externo mencionado anteriormente incluye la manifestación de haber aplicado las normas de auditoría vigentes en la República Argentina, que comprenden los requisitos de objetividad e independencia, y no contiene salvedades en relación a la aplicación de dichas normas. El informe del auditor mencionado precedentemente expone que los estados financieros de BANCO SANTANDER RIO S.A. al 31 de diciembre de 2019, no incluyen apartamientos respecto de las normas contables establecidas por el BCRA.
- g) De acuerdo con lo requerido por el artículo 21°, inciso b), Capítulo III, Sección VI, Título II de la normativa de la Comisión Nacional de Valores, informamos que el total de honorarios en concepto de servicios de auditoría y relacionados facturados al Banco en el ejercicio finalizado al 31 de diciembre de 2019 representan:
- i. El 98% sobre el total de honorarios por servicios facturados al Banco por todo concepto en dicho ejercicio.
  - ii. El 91% sobre el total de honorarios por servicios de auditoría y relacionados facturados al Banco, sus sociedades controlantes, controladas y vinculadas a dicho ejercicio.
  - iii. El 88% sobre el total de honorarios por servicios facturados al Banco, sus sociedades controlantes, controladas y vinculadas por todo concepto en dicho ejercicio.
- h) En lo que es materia de nuestra competencia no tenemos observaciones que formular sobre la información contable incluida en la Reseña Informativa y la información adicional a las notas a los estados financieros requerida por el artículo 12, Capítulo III, Título IV de las Normas de la Comisión Nacional de Valores (T.O 2013) y preparada por el Directorio, correspondiente al ejercicio económico finalizado el 31 de diciembre de 2019.

- i) En virtud de lo requerido por la Resolución General N° 622/13 de la Comisión Nacional de Valores, informamos que no tenemos observaciones que formular sobre la información incluida en la nota 34.3 a los estados financieros consolidados adjuntos relacionada con las exigencias de Patrimonio Neto Mínimo y Contrapartida líquida requeridas por la citada normativa.
- j) Hemos constatado el cumplimiento de la normativa vigente en materia de garantías del Directorio.
- k) Dejamos constancia que la Comisión Fiscalizadora ha dado cumplimiento al artículo 294 inciso 5 de la Ley General de Sociedades.
- l) Al 31 de diciembre de 2019 la deuda devengada a favor del Sistema Integrado Previsional Argentino de Banco Santander Río S.A. que surge de los registros contables del Banco ascendía a \$448.161.318,01, no siendo exigible a dicha fecha.

Ciudad Autónoma de Buenos Aires, 20 de febrero de 2020.

Por Comisión Fiscalizadora

Diego Serrano Redonnet

Síndico

Abogado U.C.A.

C.P.A.C.F. Tomo 43, Folio 115 C.P.A.C.F.



**Estados financieros separados  
al 31 de diciembre de 2019  
presentados en forma comparativa  
juntamente con los Informes de  
del Auditor Independiente  
y de la Comisión Fiscalizadora**



## CONTENIDO

### **Estados Financieros Separados**

ESTADO DE SITUACIÓN FINANCIERA SEPARADO

ESTADO DE RESULTADOS SEPARADO

ESTADO DE OTROS RESULTADOS INTEGRALES SEPARADO

ESTADO DE CAMBIOS EN EL PATRIMONIO

ESTADO DE FLUJO DE EFECTIVO SEPARADO

### **Notas a los Estados Financieros Separados**

Nota 1: Situación societaria de la entidad

Nota 2: Bases de preparación y políticas contables significativas

Nota 3: Efectivo y depósitos en bancos

Nota 4: Categorías de Instrumentos Financieros

Nota 5: Valores Razonables

Nota 6: Instrumentos Derivados para Negociación

Nota 7: Operaciones de Pase

Nota 8: Otros Activos Financieros

Nota 9: Préstamos y otras financiaciones

Nota 10: Arrendamientos

Nota 11: Activos financieros entregados en garantía

Nota 12: Propiedad, planta y equipo

Nota 13: Activos intangibles

Nota 14: Otros activos no financieros

Nota 15: Activos no corrientes mantenidos para la venta

Nota 16: Depósitos

Nota 17: Otros Pasivos Financieros

Nota 18: Financiaciones Recibidas del BCRA y Otras Instituciones Financieras

Nota 19: Obligaciones Negociables

Nota 20: Obligaciones Subordinadas

### **Notas a los Estados Financieros Separados (Cont.)**

Nota 21: Otros Pasivos No Financieros

Nota 22: Retribuciones al personal clave

Nota 23: Patrimonio Neto

Nota 24: Composición de los principales rubros de resultados

Nota 25: Activos/Pasivos por impuesto a las ganancias

Nota 26: Impuesto a las ganancias

Nota 27: Partidas fuera de balance

Nota 28: Utilidad por acción

Nota 29: Información por segmentos

Nota 30: Gestión de Riesgos Financieros

Nota 31: Separación entre Partidas Corrientes y No Corrientes

Nota 32: Compromisos y Contingencias

Nota 33: Partes Relacionadas

Nota 34: Notas Requeridas por el BCRA

Nota 35: Política de Transparencia en materia de gobierno societario y gestión de capital

Nota 36: Evolución de la situación macroeconómica y del sistema financiero y de capitales

### **Anexos**

Anexo A: Detalle de Títulos Públicos y Privados

Anexo B: Clasificación de Préstamos y Otras financiaciones por situación y garantías recibidas

Anexo C: Concentración de préstamos y otras financiaciones

Anexo D: Apertura por plazos de préstamos y otras financiaciones

Anexo E: Detalle de Participaciones en otras Sociedades

Anexo F: Movimiento de Propiedad, Planta y Equipo

Anexo G: Movimiento de Activos Intangibles

Anexo H: Concentración de los depósitos

Anexo I: Apertura de Pasivos financieros por plazos remanentes



**Anexos (Cont)**

Anexo J: Movimiento de provisiones

Anexo K: Composición del capital social

Anexo L: Saldos en Moneda Extranjera

Anexo N: Asistencia a Vinculados

Anexo O: Instrumentos Financieros Derivados

Anexo P: Categoría de Activos y Pasivos Financieros

Anexo Q: Apertura de Resultados

Anexo R: Corrección del Valor por Pérdidas – Provisiones por riesgo de incobrabilidad.

Proyecto Distribución de Utilidades



## INFORME DEL AUDITOR INDEPENDIENTE

A los señores Accionistas, Presidente y Directores de  
Banco Santander Río S.A.  
Domicilio legal: Av. Juan de Garay 151  
Ciudad Autónoma de Buenos Aires  
CUIT: 30-50000845-4

### Informe sobre los estados financieros

Hemos auditado los estados financieros separados adjuntos de Banco Santander Río S.A. (en adelante “la Entidad”), que comprenden el estado de situación financiera al 31 de diciembre de 2019, los correspondientes estados de resultados y otros resultados integrales, de cambios en el patrimonio y de flujo de efectivo por el ejercicio económico finalizado en dicha fecha, así como un resumen de las políticas contables significativas y otra información explicativa incluida en las notas y los anexos que los complementan.

Los saldos y otra información correspondientes al ejercicio 2018, son parte integrante de los estados financieros separados auditados mencionados precedentemente y por lo tanto deberán ser considerados en relación con esos estados financieros.

### Responsabilidad de la Dirección

El Directorio de la Entidad es responsable de la preparación y presentación de los estados financieros separados de acuerdo con el marco contable establecido por el Banco Central de la República Argentina (BCRA). Asimismo, el Directorio es responsable de la existencia del control interno que considere necesario para posibilitar la preparación de estados financieros libres de incorrecciones significativas originadas en errores o en irregularidades.

### Responsabilidad de los auditores

Nuestra responsabilidad consiste en expresar una opinión sobre los estados financieros separados adjuntos basada en nuestra auditoría. Hemos llevado a cabo nuestro examen de conformidad con las normas argentinas de auditoría establecidas en la Resolución Técnica N° 37 de la Federación Argentina de Consejos Profesionales de Ciencias Económicas (FACPCE) y con las normas de auditoría emitidas por el Banco Central de la República Argentina (BCRA). Dichas normas, exigen que cumplamos con los requerimientos de ética, así como que planifiquemos y ejecutemos la auditoría con el fin de obtener una seguridad razonable sobre si los estados financieros se encuentran libres de incorrecciones significativas.

Una auditoría conlleva la aplicación de procedimientos para obtener elementos de juicio sobre las cifras y otra información presentada en los estados financieros separados. Los procedimientos seleccionados dependen del juicio del auditor, incluyendo la valoración del riesgo de incorrecciones significativas en los estados financieros separados. Al efectuar dicha valoración del riesgo, el auditor debe tener en consideración el control interno pertinente para la preparación y presentación razonable por parte de la Entidad de los estados financieros separados, con el fin de diseñar los procedimientos de auditoría que sean adecuados, en función de las circunstancias, y no con la finalidad de expresar una opinión sobre la eficacia del

---

*Price Waterhouse & Co. S.R.L., Bouchard 557, piso 8°, C1106ABG - Ciudad de Buenos Aires  
T: +(54.11) 4850.0000, F: +(54.11) 4850.1800, [www.pwc.com/ar](http://www.pwc.com/ar)*



control interno de la Entidad. Una auditoría también comprende una evaluación de la adecuación de las políticas contables aplicadas, de la razonabilidad de las estimaciones contables realizadas por la dirección de la Entidad y de la presentación de los estados financieros separados en su conjunto.

Consideramos que los elementos de juicio que hemos obtenido proporcionan una base suficiente y adecuada para fundamentar nuestra opinión de auditoría.

### **Opinión**

En nuestra opinión los estados financieros separados adjuntos presentan razonablemente, en todos sus aspectos significativos, la situación financiera de Banco Santander Río S.A. al 31 de diciembre de 2019, su resultado integral, los cambios en el patrimonio y los flujos de efectivo correspondientes al ejercicio terminado en esa fecha, de conformidad con las normas contables establecidas por el Banco Central de la República Argentina

### **Párrafo de énfasis**

Sin modificar nuestra opinión, según se indica en nota 2, los estados financieros separados adjuntos han sido preparados de conformidad con el marco contable establecido por el BCRA. Dichas normas difieren de las normas contables profesionales vigentes. En la mencionada nota, la Entidad ha identificado el efecto sobre los estados financieros derivado de los diferentes criterios de valuación y exposición.

### **Párrafo de otras cuestiones**

Sin modificar nuestra opinión, llamamos la atención sobre el hecho que los presentes estados financieros separados fueron preparados de acuerdo con el marco contable del BCRA, y que dicho marco presenta diferencias significativas y generalizadas con las normas contables profesionales vigentes (Normas Internacionales de Información Financiera (NIIF) adoptadas por la Federación Argentina de Consejos Profesionales de Ciencias Económicas (FACPCE)). Estas diferencias se deben a que el marco contable del BCRA no contempla la aplicación de la sección 5.5 “Deterioro de valor” de la NIIF 9 “Instrumentos Financieros” ni la Norma Internacional de Contabilidad N° 29 “Información financiera en economías hiperinflacionarias”, y que la valuación de las inversiones en instrumentos de patrimonio, medidas al valor razonable estimado por la Entidad, contienen un ajuste requerido por el Banco Central de la República Argentina. La Entidad sólo ha cuantificado las diferencias relacionadas con la aplicación de la sección 5.5 “Deterioro de valor” de la NIIF 9 “Instrumentos Financieros” y de la Norma Internacional de Contabilidad N° 29 “Información financiera en economías hiperinflacionarias”, en nota a los presentes estados financieros separados. Los estados financieros separados deben ser leídos, para su correcta interpretación, a la luz de estas circunstancias.

### **Informe sobre cumplimiento de disposiciones vigentes**

En cumplimiento de disposiciones vigentes informamos que:

- a) los estados financieros separados de Banco Santander Río S.A. al 31 de diciembre de 2019 se encuentran pendientes de transcripción en el libro "Inventarios y





- b) Balances" y cumplen, en lo que es materia de nuestra competencia, con lo dispuesto en la Ley General de Sociedades y en las resoluciones pertinentes del BCRA y la Comisión Nacional de Valores;
- c) los estados financieros separados de Banco Santander Río S.A. surgen de registros contables llevados en sus aspectos formales de conformidad con normas legales, que mantienen las condiciones de seguridad e integridad en base a las cuales fueron autorizados por la Comisión Nacional de Valores, excepto por encontrarse pendiente de transcripción en el libro "Inventarios y Balances" la información correspondiente a los CDs que contienen los movimientos contables de los meses de noviembre y diciembre de 2019;
- d) hemos leído la reseña informativa sobre la cual, en lo que es materia de nuestra competencia, no tenemos observaciones que formular;
- e) al 31 de diciembre de 2019 la deuda devengada a favor del Sistema Integrado Previsional Argentino de Banco Santander Río S.A. que surge de los registros contables de la Entidad ascendía a \$ 406.205.955,86, no siendo exigible a dicha fecha;
- f) de acuerdo con lo requerido por el artículo 21º, inciso b), Capítulo III, Sección VI, Título II de la normativa de la Comisión Nacional de Valores, informamos que el total de honorarios en concepto de servicios de auditoría y relacionados facturados a la Entidad en el ejercicio finalizado el 31 de diciembre de 2019 representan:
  - e.1) el 98% sobre el total de honorarios por servicios facturados a la Entidad por todo concepto en dicho ejercicio;
  - e.2) el 91% sobre el total de honorarios por servicios de auditoría y relacionados facturados a la Entidad, sus sociedades controlantes, controladas y vinculadas en dicho ejercicio;
  - e.3) el 88% sobre el total de honorarios por servicios facturados a la Entidad, sus sociedades controlantes, controladas y vinculadas por todo concepto en dicho ejercicio;
- g) hemos leído la información incluida en la nota 34.3.a a los estados financieros separados al 31 de diciembre de 2019 en relación con las exigencias establecidas por la Comisión Nacional de Valores respecto a Patrimonio Neto Mínimo y Contrapartida, sobre la cual, en lo que es materia de competencia, no tenemos observaciones que formular.

Ciudad Autónoma de Buenos Aires, 20 de febrero de 2020

PRICE WATERHOUSE & CO. S.R.L.

(Socio)

---

C.P.C.E.C.A.B.A. Tº 1 Fº 17.  
Gastón L. Inzaghi  
Contador Público (U.B.)  
C.P.C.E.C.A.B.A. Tº 297 Fº 129

Denominación de la Entidad: BANCO SANTANDER RÍO S.A. - AV. JUAN DE GARAY 151 - CABA  
 Fecha en que se cumple el plazo de duración de la sociedad: 31 de julio de 2107  
 Auditor firmante: Gastón L. Inzaghi  
 Asociación profesional: PRICE WATERHOUSE & CO. S.R.L.  
 Informe correspondiente al ejercicio terminado al 31 de diciembre de 2019 - Tipo de informe: 1

**ESTADO DE SITUACIÓN FINANCIERA SEPARADO  
 AL 31 DE DICIEMBRE DE 2019 Y 2018**  
 (Cifras expresadas en miles de pesos)

ACTIVO	Notas	31/12/2019	31/12/2018
<b>Efectivo y Depósitos en Bancos (Anexo P)</b>	<b>3</b>	<b>193.198.394</b>	<b>212.593.849</b>
Efectivo		82.984.533	138.067.555
Entidades Financieras y corresponsales		110.083.294	74.140.204
BCRA		107.455.105	67.629.843
Otras del país y del exterior		2.628.189	6.510.361
Otros		130.567	386.090
<b>Títulos de deuda a valor razonable con cambios en resultados (Anexo A, P)</b>	<b>4 y 5</b>	<b>2.970.946</b>	<b>742.194</b>
<b>Instrumentos derivados (Anexo P, O)</b>	<b>5 y 6</b>	<b>187.945</b>	<b>447.883</b>
<b>Operaciones de pase (Anexo P)</b>	<b>5 y 7</b>	<b>63.216.629</b>	<b>-</b>
<b>Otros activos financieros (Anexo P)</b>	<b>5 y 8</b>	<b>1.510.935</b>	<b>13.513.164</b>
<b>Préstamos y otras financiaciones (Anexos B, C, D, P, R)</b>	<b>5 y 9</b>	<b>277.398.113</b>	<b>210.672.585</b>
Sector Público no Financiero		51.798	179.314
B.C.R.A.		193	193
Otras Entidades financieras		3.173.767	3.023.127
Sector Privado no Financiero y Residentes en el exterior		274.172.355	207.469.951
<b>Otros Títulos de Deuda (Anexos A, P)</b>	<b>5</b>	<b>23.714.535</b>	<b>34.478.948</b>
<b>Activos financieros entregados en garantía (Anexo P)</b>	<b>5 y 11</b>	<b>9.605.491</b>	<b>6.954.794</b>
<b>Inversiones en Instrumentos de Patrimonio (Anexos A, P)</b>	<b>5</b>	<b>3.112.369</b>	<b>249.376</b>
<b>Inversión en subsidiarias, asociadas y negocios conjuntos (Anexo E)</b>		<b>1.821.501</b>	<b>1.199.724</b>
<b>Propiedad, planta y equipo (Anexo F)</b>	<b>10 y 12</b>	<b>33.239.835</b>	<b>19.741.542</b>
<b>Activos intangibles (Anexo G)</b>	<b>13</b>	<b>6.364.819</b>	<b>4.271.649</b>
<b>Activos por impuesto a las ganancias diferido</b>	<b>25</b>	<b>2.464.844</b>	<b>-</b>
<b>Otros activos no financieros</b>	<b>14</b>	<b>1.701.101</b>	<b>1.850.760</b>
<b>Activos no corrientes mantenidos para la venta</b>	<b>15</b>	<b>576.869</b>	<b>330.697</b>
<b>TOTAL ACTIVO</b>		<b>621.084.326</b>	<b>507.047.165</b>

ENRIQUE CRISTOFANI  
 Presidente

SERGIO LEW  
 Gerente General

Firmado a efectos de su identificación  
 con nuestro informe de fecha 20-02-2020  
 PRICE WATERHOUSE & CO. S.R.L.  
 ( Registro de Sociedades Comerciales  
 C.P.C.E.C.A.B.A. - Tomo 1, Folio 17 )

Firmado a efectos de su identificación  
 con nuestro informe de fecha 20-02-2020  
 Por Comisión Fiscalizadora

DIEGO MARIA SERRANO REDONNET  
 Síndico  
 Abogado U.C.A.  
 C.P.A.C.F. - Tomo 43, Folio 115

ROXANA M. FIASCHE  
 Contadora General

GASTÓN L. INZAGHI (Socio)  
 Contador Público U.B.  
 C.P.C.E.C.A.B.A. - Tomo 297, Folio 129

Denominación de la Entidad: BANCO SANTANDER RÍO S.A. - AV. JUAN DE GARAY 151 - CABA  
 Fecha en que se cumple el plazo de duración de la sociedad: 31 de julio de 2107

<b>PASIVO</b>	<b>Notas</b>	<b>31/12/2019</b>	<b>31/12/2018</b>
<b>Depósitos (Anexo H, I, P)</b>	<b>5 y 16</b>	<b>474.903.699</b>	<b>381.797.793</b>
Sector Público no Financiero		3.029.932	3.719.594
Sector Financiero		220.626	335.760
Sector Privado no Financiero y Residentes en el exterior		471.653.141	377.742.439
<b>Pasivos a valor razonable con cambios en resultados (Anexo I, P)</b>	<b>5</b>	<b>5.118</b>	<b>-</b>
<b>Instrumentos derivados (Anexo I, P)</b>	<b>5 y 6</b>	<b>741.480</b>	<b>600.153</b>
<b>Otros pasivos financieros (Anexo I, P)</b>	<b>5 y 17</b>	<b>35.709.497</b>	<b>33.702.312</b>
<b>Financiamientos recibidas del BCRA y otras instituciones financieras (Anexo I, P)</b>	<b>18</b>	<b>1.271.333</b>	<b>2.506.115</b>
<b>Obligaciones negociables emitidas (Anexo I, P)</b>	<b>5 y 19</b>	<b>4.757.287</b>	<b>18.208.286</b>
<b>Pasivo por impuesto a las ganancias corriente</b>	<b>26</b>	<b>4.239.709</b>	<b>3.581.072</b>
<b>Obligaciones subordinadas (Anexo I, P)</b>	<b>20</b>	<b>9.752.563</b>	<b>6.144.097</b>
<b>Provisiones (Anexo J)</b>		<b>3.940.303</b>	<b>1.118.758</b>
<b>Pasivo por impuesto a las ganancias diferido</b>	<b>25</b>	<b>-</b>	<b>1.064.634</b>
<b>Otros pasivos no financieros</b>	<b>21</b>	<b>21.460.514</b>	<b>15.733.490</b>
<b>TOTAL PASIVO</b>		<b>556.781.503</b>	<b>464.456.710</b>

<b>PATRIMONIO NETO</b>	<b>Notas</b>	<b>31/12/2019</b>	<b>31/12/2018</b>
<b>Capital social</b>	<b>23.1</b>	4.315.500	4.315.500
<b>Aportes no capitalizados</b>	<b>23.3</b>	829.160	-
<b>Otros componentes de Patrimonio</b>		1.745.000	1.745.000
<b>Ganancias reservadas</b>		28.726.217	19.289.234
<b>Resultados no asignados</b>		392.610	663.181
<b>Otros Resultados Integrales acumulados</b>		5.636.138	6.353.161
<b>Resultado del ejercicio</b>		22.658.198	10.224.379
<b>TOTAL PATRIMONIO NETO</b>		<b>64.302.823</b>	<b>42.590.455</b>
<b>TOTAL PASIVO MÁS PATRIMONIO NETO</b>		<b>621.084.326</b>	<b>507.047.165</b>

ENRIQUE CRISTOFANI  
 Presidente

Firmado a efectos de su identificación  
 con nuestro informe de fecha 20-02-2020  
 Por Comisión Fiscalizadora

DIEGO MARIA SERRANO REDONNET  
 Síndico  
 Abogado U.C.A.  
 C.P.A.C.F. - Tomo 43, Folio 115

SERGIO LEW  
 Gerente General

ROXANA M. FIASCHE  
 Contadora General

Firmado a efectos de su identificación  
 con nuestro informe de fecha 20-02-2020  
 PRICE WATERHOUSE & CO. S.R.L.  
 ( Registro de Sociedades Comerciales  
 C.P.C.E.C.A.B.A. - Tomo 1, Folio 17 )

GASTÓN L. INZAGHI (Socio)  
 Contador Público U.B.  
 C.P.C.E.C.A.B.A. - Tomo 297, Folio 129

Denominación de la Entidad: BANCO SANTANDER RÍO S.A. - AV. JUAN DE GARAY 151 - CABA  
 Fecha en que se cumple el plazo de duración de la sociedad: 31 de julio de 2107

**ESTADO DE RESULTADOS SEPARADO  
 CORRESPONDIENTE A LOS EJERCICIOS CERRADOS EL 31 DE DICIEMBRE DE 2019 Y 2018**  
 (Cifras expresadas en miles de pesos)

	Notas	31/12/2019	31/12/2018
Ingresos por intereses (Anexo Q)		112.550.505	61.473.097
Egresos por intereses (Anexo Q)		(58.462.710)	(31.879.217)
<b>Resultado neto por intereses</b>		<b>54.087.795</b>	<b>29.593.880</b>
Ingresos por comisiones (Anexo Q)		26.603.529	19.280.769
Egresos por comisiones (Anexo Q)		(9.270.700)	(5.878.809)
<b>Resultado neto por comisiones</b>		<b>17.332.829</b>	<b>13.401.960</b>
Resultado neto por medición de instrumentos financieros a valor razonable con cambios en resultados (Anexo Q)		5.853.732	1.576.385
Resultado por baja de activos medidos a costo amortizado		(589.246)	26.199
Diferencia de cotización de oro y moneda extranjera		11.506.750	7.438.483
Otros ingresos operativos	24.1	13.786.823	6.852.827
Cargo por incobrabilidad		(14.958.409)	(7.367.415)
<b>Ingreso operativo neto</b>		<b>87.020.274</b>	<b>51.522.319</b>
Beneficios al personal	24.2	(16.584.975)	(11.072.060)
Gastos de administración	24.3	(16.726.725)	(11.276.806)
Depreciaciones y desvalorizaciones de bienes		(4.565.953)	(2.371.868)
Otros gastos operativos	24.1	(22.783.723)	(13.122.094)
<b>Resultado operativo</b>		<b>26.358.898</b>	<b>13.679.491</b>
Resultado por asociadas y negocios conjuntos		814.851	571.876
<b>Resultado antes del impuesto de las ganancias que continúan</b>		<b>27.173.749</b>	<b>14.251.367</b>
Impuesto a las ganancias de las actividades que continúan	26	(4.515.551)	(4.360.396)
<b>Resultado neto de las actividades que continúan</b>		<b>22.658.198</b>	<b>9.890.971</b>
Resultado de operaciones discontinuadas		-	333.408
<b>Resultado neto del ejercicio</b>		<b>22.658.198</b>	<b>10.224.379</b>

<b>Ganancia por acción</b>	Notas	31/12/2019	31/12/2018
Numerador:			
Ganancia neta atribuible a Accionistas de la Entidad Controladora		22.658.198	10.224.379
Más: Efectos dilusivos inherentes a las acciones ordinarias potenciales		-	-
Ganancia neta atribuible a Accionistas de la Entidad Controladora ajustada por el efecto de la dilución		22.658.198	10.224.379
Denominador:			
Promedio ponderado de acciones ordinarias en circulación del ejercicio		4.315.500.060	4.315.500.060
Más: Promedio ponderado del número de acciones ordinarias adicionales con efectos dilusivos		-	-
Promedio ponderado de acciones ordinarias en circulación del ejercicio ajustado por efecto de la dilución		4.315.500.060	4.315.500.060
<b>Ganancia por acción Básica</b>	28	5,2504	2,3692
<b>Ganancia por acción Diluida</b>		5,2504	2,3692

ENRIQUE CRISTOFANI  
 Presidente

SERGIO LEW  
 Gerente General

Firmado a efectos de su identificación con nuestro informe de fecha 20-02-2020  
 PRICE WATERHOUSE & CO. S.R.L.  
 ( Registro de Sociedades Comerciales  
 C.P.C.E.C.A.B.A. - Tomo 1, Folio 17 )

Firmado a efectos de su identificación con nuestro informe de fecha 20-02-2020  
 Por Comisión Fiscalizadora

DIEGO MARIA SERRANO REDONNET  
 Síndico  
 Abogado U.C.A.  
 C.P.A.C.F. - Tomo 43, Folio 115

ROXANA M. FIASCHE  
 Contadora General

GASTÓN L. INZAGHI (Socio)  
 Contador Público U.B.  
 C.P.C.E.C.A.B.A. - Tomo 297, Folio 129

**ESTADO DE OTROS RESULTADOS INTEGRALES SEPARADO  
CORRESPONDIENTE A LOS EJERCICIOS CERRADOS EL 31 DE DICIEMBRE DE 2019 Y 2018**  
(Cifras expresadas en miles de pesos)

	31/12/2019	31/12/2018
<b>Resultado neto del ejercicio</b>	<b>22.658.198</b>	<b>10.224.379</b>
<b>Componentes de Otro Resultado Integral que no se reclasificarán al resultado del ejercicio:</b>		
<b>Revaluación de propiedad, planta y equipo</b>	<b>5.570.237</b>	<b>3.866.261</b>
Revaluaciones del ejercicio de propiedad, planta y equipo	7.412.147	5.168.588
Impuesto a las ganancias	(1.841.910)	(1.302.327)
<b>Total Otro Resultado Integral que no se reclasificarán al resultado del ejercicio</b>	<b>5.570.237</b>	<b>3.866.261</b>
<b>Componentes de Otro Resultado Integral que se reclasificarán al resultado del ejercicio:</b>		
<b>Ganancias o pérdidas por instrumentos financieros a valor razonable con cambios en el ORI (Punto 4.1.2a de la NIIF 9)</b>	<b>(5.689.112)</b>	<b>(119.375)</b>
Resultado del ejercicio por instrumentos financieros a valor razonable con cambios en el ORI	(8.119.968)	(170.536)
Impuesto a las ganancias	2.430.856	51.161
<b>Total Otro Resultado Integral que se reclasificará al resultado del ejercicio</b>	<b>(5.689.112)</b>	<b>(119.375)</b>
<b>Total Otro Resultado Integral</b>	<b>(118.875)</b>	<b>3.746.886</b>
<b>Resultado integral total:</b>	<b>22.539.323</b>	<b>13.971.265</b>

ENRIQUE CRISTOFANI  
Presidente

SERGIO LEW  
Gerente General

Firmado a efectos de su identificación  
con nuestro informe de fecha 20-02-2020  
PRICE WATERHOUSE & CO. S.R.L.  
( Registro de Sociedades Comerciales  
C.P.C.E.C.A.B.A. - Tomo 1, Folio 17 )

Firmado a efectos de su identificación  
con nuestro informe de fecha 20-02-2020  
Por Comisión Fiscalizadora

DIEGO MARIA SERRANO REDONNET  
Síndico  
Abogado U.C.A.  
C.P.A.C.F. - Tomo 43, Folio 115

ROXANA M. FIASCHE  
Contadora General

GASTÓN L. INZAGHI (Socio)  
Contador Público U.B.  
C.P.C.E.C.A.B.A. - Tomo 297, Folio 129

Denominación de la Entidad: BANCO SANTANDER RÍO S.A. - AV. JUAN DE GARAY 151 - CABA  
 Fecha en que se cumple el plazo de duración de la sociedad: 31 de julio de 2107

**ESTADO DE CAMBIOS EN EL PATRIMONIO  
 CORRESPONDIENTE A LOS EJERCICIOS CERRADOS EL 31 DE DICIEMBRE DE 2019 Y 2018**

(Cifras expresadas en miles de pesos)

MOVIMIENTOS	Nota	Capital social	Aportes no capitalizados	Otros componentes de Patrimonio	Otros Resultados Integrales		Reserva de utilidades			Resultados No Asignados	Total Patrimonio Neto
		En circulación	Otros	Otros	Revaluación de Propiedad, Planta y Equipo	Ganancias o pérdidas acumuladas por Instrumentos Financieros a Valor Razonable con cambios en ORI	Legal	Facultativa	Especial		
<b>Saldos al comienzo del ejercicio 2019</b>		<b>4.315.500</b>	<b>-</b>	<b>1.745.000</b>	<b>6.503.037</b>	<b>(149.876)</b>	<b>5.772.200</b>	<b>13.517.034</b>	<b>-</b>	<b>10.887.560</b>	<b>42.590.455</b>
<b>- Distribución de Resultados No Asignados aprobados por la Asamblea General Ordinaria y Extraordinaria de Accionistas celebrada el 26 de abril de 2019.</b>	<b>23.3</b>										
- Incremento de Reserva Legal		-	-	-	-	-	2.044.876	-		(2.044.876)	-
- Incremento de Reserva Facultativa		-	-	-	-	-	-	8.517.964		(8.517.964)	-
- Incremento de Reserva Especial (1)		-	-	-	-	-	-	-	324.720	(324.720)	-
- Pago de instrumentos de deuda	<b>23.2</b>	-	-	-	-	-	-	-	(250.577)	-	(250.577)
- Distribución de Dividendos en Efectivo		-	-	-	-	-	-	(1.200.000)		-	(1.200.000)
<b>- Aportes irrevocables para futuros aumentos de cap. recibidos durante el ejercicio.</b>	<b>23.3</b>	-	829.160	-	-	-	-	-	-	-	829.160
<b>Resultado total integral del ejercicio</b>		<b>-</b>	<b>-</b>	<b>-</b>	<b>5.570.237</b>	<b>(5.689.112)</b>	<b>-</b>	<b>-</b>		<b>22.658.198</b>	<b>22.539.323</b>
- Resultado neto del ejercicio		-	-	-	-	-	-	-		22.658.198	22.658.198
- Otro Resultado Integral del ejercicio		-	-	-	5.570.237	(5.689.112)	-	-		-	(118.875)
<b>Otros movimientos (2)</b>					<b>(598.148)</b>					<b>392.610</b>	<b>(205.538)</b>
<b>Saldos al cierre del ejercicio 2019</b>		<b>4.315.500</b>	<b>829.160</b>	<b>1.745.000</b>	<b>11.475.126</b>	<b>(5.838.988)</b>	<b>7.817.076</b>	<b>20.834.998</b>	<b>74.143</b>	<b>23.050.808</b>	<b>64.302.823</b>

(1) Corresponde a la reserva especial para el pago de los intereses AT 1.

(2) Ver nota 2.13 y 15.

ENRIQUE CRISTOFANI  
 Presidente

SERGIO LEW  
 Gerente General

Firmado a efectos de su identificación  
 con nuestro informe de fecha 20-02-2020  
 PRICE WATERHOUSE & CO. S.R.L.  
 ( Registro de Sociedades Comerciales  
 C.P.C.E.C.A.B.A. - Tomo 1, Folio 17 )

Firmado a efectos de su identificación  
 con nuestro informe de fecha 20-02-2020  
 Por Comisión Fiscalizadora

DIEGO MARIA SERRANO REDONNET  
 Sindico  
 Abogado U.C.A.  
 C.P.A.C.F. - Tomo 43, Folio 115

ROXANA M. FIASCHE  
 Contadora General

GASTÓN L. INZAGHI (Socio)  
 Contador Público U.B.  
 C.P.C.E.C.A.B.A. - Tomo 297, Folio 129

Denominación de la Entidad: BANCO SANTANDER RÍO S.A. - AV. JUAN DE GARAY 151 - CABA  
 Fecha en que se cumple el plazo de duración de la sociedad: 31 de julio de 2107

(CONTINUACIÓN)

ESTADO DE CAMBIOS EN EL PATRIMONIO  
 CORRESPONDIENTE A LOS EJERCICIOS CERRADOS EL 31 DE DICIEMBRE DE 2019 Y 2018

(Cifras expresadas en miles de pesos)

MOVIMIENTOS	Nota	Capital social	Aportes no capitalizados	Otros componentes de Patrimonio	Otros Resultados Integrales		Reserva de utilidades		Resultados No Asignados	Total Patrimonio Neto
		En circulación	Otros	Otros	Revaluación de Propiedad, Planta y Equipo	Ganancias o pérdidas acumuladas por Instrumentos Financieros a Valor Razonable con cambios en ORI	Legal	Facultativa		
<b>Saldos al comienzo del ejercicio 2018</b>		2.157.750	-	1.745.000	2.636.776	(30.501)	4.651.918	12.981.658	5.464.856	29.607.457
<b>- Distribución de Resultados No Asignados aprobados por la Asamblea General Ordinaria de Accionistas celebrada el 21 de abril de 2018.</b>										
- Incremento de Reserva Legal		-	-	-	-	-	1.120.282	-	(1.120.282)	-
- Incremento de Reserva Facultativa		-	-	-	-	-	-	2.693.126	(2.693.126)	-
- Constitución de Reserva Especial		-	-	-	-	-	-	-	(153.267)	(153.267)
- Distribución de Dividendos en Efectivo		-	-	-	-	-	-	-	(835.000)	(835.000)
- Suscripción de ac. aprobada por Asamblea de Accionistas		2.157.750	-	-	-	-	-	(2.157.750)	-	-
<b>Resultado total integral del ejercicio</b>		-	-	-	3.866.261	(119.375)	-	-	10.224.379	13.971.265
- Resultado neto del ejercicio		-	-	-	-	-	-	-	10.224.379	10.224.379
- Otro Resultado Integral del ejercicio		-	-	-	3.866.261	(119.375)	-	-	-	3.746.886
<b>Saldos al cierre del ejercicio 2018</b>		4.315.500	-	1.745.000	6.503.037	(149.876)	5.772.200	13.517.034	10.887.560	42.590.455

ENRIQUE CRISTOFANI  
 Presidente

SERGIO LEW  
 Gerente General

Firmado a efectos de su identificación  
 con nuestro informe de fecha 20-02-2020  
 PRICE WATERHOUSE & CO. S.R.L.  
 ( Registro de Sociedades Comerciales  
 C.P.C.E.C.A.B.A. - Tomo 1, Folio 17 )

Firmado a efectos de su identificación  
 con nuestro informe de fecha 20-02-2020  
 Por Comisión Fiscalizadora

DIEGO MARIA SERRANO REDONNET  
 Síndico  
 Abogado U.C.A.  
 C.P.A.C.F. - Tomo 43, Folio 115

ROXANA M. FIASCHE  
 Contadora General

GASTÓN L. INZAGHI (Socio)  
 Contador Público U.B.  
 C.P.C.E.C.A.B.A. - Tomo 297, Folio 129

Denominación de la Entidad: BANCO SANTANDER RÍO S.A. - AV. JUAN DE GARAY 151 - CABA  
 Fecha en que se cumple el plazo de duración de la sociedad: 31 de julio de 2107

**ESTADO DE FLUJO DE EFECTIVO SEPARADO**  
**CORRESPONDIENTE A LOS EJERCICIOS CERRADOS EL 31 DE DICIEMBRE DE 2019 Y 2018**  
 (Cifras expresadas en miles de pesos)

	31/12/2019	31/12/2018
<b>FLUJOS DE EFECTIVO DE LAS ACTIVIDADES OPERATIVAS</b>		
<b>Resultado del ejercicio antes del Impuesto a las Ganancias</b>	<b>27.173.749</b>	<b>14.251.367</b>
<b>Ajustes para obtener los flujos provenientes de actividades operativas:</b>	<b>12.446.659</b>	<b>18.654.651</b>
Amortizaciones y desvalorizaciones	4.565.953	2.371.868
Cargo por incobrabilidad	14.958.409	7.367.415
Otros ajustes	(7.077.703)	8.915.368
<b>(Aumentos) / disminuciones netos provenientes de activos operativos:</b>	<b>(123.239.086)</b>	<b>(37.344.913)</b>
Títulos de deuda a valor razonable con cambios en resultados	(2.208.541)	(429.657)
Instrumentos derivados	259.938	(412.769)
Operaciones de pase	(62.388.262)	18.419.374
Préstamos y otras financiaciones	(81.141.804)	(37.304.699)
Sector Público no Financiero	127.516	190.036
Otras Entidades financieras	(150.640)	(1.605.265)
Sector Privado no Financiero y Residentes en el exterior	(81.118.680)	(35.889.470)
Otros Títulos de Deuda	10.764.413	(7.593.324)
Activos financieros entregados en garantía	(2.650.697)	(2.762.163)
Inversiones en Instrumentos de Patrimonio	954.359	(219.001)
Otros activos	13.171.508	(7.042.674)
<b>Aumentos / (disminuciones) netos provenientes de pasivos operativos:</b>	<b>101.057.366</b>	<b>128.235.315</b>
Depósitos	93.105.906	120.359.005
Sector Público no Financiero	(689.662)	2.146.749
Sector Financiero	(115.134)	212.698
Sector Privado no Financiero y Residentes en el exterior	93.910.702	117.999.558
Pasivos a valor razonable con cambios en resultados	5.118	-
Instrumentos derivados	141.327	493.726
Otros pasivos	7.805.015	7.382.584
<b>Pagos por Impuesto a las Ganancias</b>	<b>(8.045.029)</b>	<b>(3.611.119)</b>
<b>TOTAL DE LAS ACTIVIDADES OPERATIVAS (A)</b>	<b>9.393.659</b>	<b>120.185.301</b>

ENRIQUE CRISTOFANI  
 Presidente

SERGIO LEW  
 Gerente General

Firmado a efectos de su identificación con nuestro informe de fecha 20-02-2020  
 PRICE WATERHOUSE & CO. S.R.L.  
 ( Registro de Sociedades Comerciales C.P.C.E.C.A.B.A. - Tomo 1, Folio 17 )

Firmado a efectos de su identificación con nuestro informe de fecha 20-02-2020  
 Por Comisión Fiscalizadora

DIEGO MARIA SERRANO REDONNET  
 Síndico  
 Abogado U.C.A.  
 C.P.A.C.F. - Tomo 43, Folio 115

ROXANA M. FIASCHE  
 Contadora General

GASTÓN L. INZAGHI (Socio)  
 Contador Público U.B.  
 C.P.C.E.C.A.B.A. - Tomo 297, Folio 129



Denominación de la Entidad: BANCO SANTANDER RÍO S.A. - AV. JUAN DE GARAY 151 - CABA  
 Fecha en que se cumple el plazo de duración de la sociedad: 31 de julio de 2107

	31/12/2019	31/12/2018
<b>FLUJOS DE EFECTIVO DE LAS ACTIVIDADES DE INVERSIÓN</b>		
<b>Pagos:</b>	<b>(8.773.870)</b>	<b>(6.186.583)</b>
Compra de PPE, Activos intangibles y otros activos	(8.773.870)	(5.972.457)
Obtención de control de subsidiarias u otros negocios	-	(152.236)
Compra de Instrumentos de pasivo o de patrimonio emitidos por otras entidades	-	(61.890)
<b>Cobros:</b>	<b>2.042.082</b>	<b>1.287.939</b>
Venta de PPE, activos intangibles y otros activos	5.284	141.127
Otros cobros relacionados con actividades de inversión	2.036.798	1.146.812
<b>TOTAL DE ACTIVIDADES DE INVERSIÓN (B)</b>	<b>(6.731.788)</b>	<b>(4.898.644)</b>
<b>FLUJOS DE EFECTIVO DE LAS ACTIVIDADES DE FINANCIACIÓN</b>		
<b>Pagos:</b>	<b>(35.076.500)</b>	<b>(399.174)</b>
Dividendos	(2.035.000)	-
Financiaci3nes de entidades financieras locales	(6.006.351)	-
Obligaciones no subordinadas	(26.419.327)	-
Obligaciones subordinadas	(365.245)	(232.935)
Otros pagos relacionados con actividades de financiaci3n	(250.577)	(166.239)
<b>Cobros</b>	<b>1.512.424</b>	<b>10.449.439</b>
Aportes irrevocables para futuros aumentos de capital	829.160	-
Obligaciones negociables no subordinadas	-	9.052.662
Banco Central de la Rep3blica Argentina	3.307	10.082
Financiaci3nes de entidades financieras locales	-	744.673
Dividendos	-	642.022
Otros cobros relacionados con actividades de financiaci3n	679.957	-
<b>TOTAL DE LAS ACTIVIDADES DE FINANCIACIÓN ( C )</b>	<b>(33.564.076)</b>	<b>10.050.265</b>
<b>EFECTO DE LAS VARIACIONES DEL TIPO DE CAMBIO (D)</b>	<b>11.506.750</b>	<b>7.438.483</b>
<b>AUMENTO NETO DEL EFECTIVO Y EQUIVALENTES (A+B+C+D)</b>	<b>(19.395.455)</b>	<b>132.775.405</b>
<b>EFECTIVO Y EQUIVALENTES AL INICIO DEL EJERCICIO</b>	<b>212.593.849</b>	<b>79.818.444</b>
<b>EFECTIVO Y EQUIVALENTES AL CIERRE DEL EJERCICIO</b>	<b>193.198.394</b>	<b>212.593.849</b>

ENRIQUE CRISTOFANI  
 Presidente

SERGIO LEW  
 Gerente General

Firmado a efectos de su identificaci3n con nuestro informe de fecha 20-02-2020  
 PRICE WATERHOUSE & CO. S.R.L.  
 ( Registro de Sociedades Comerciales C.P.C.E.C.A.B.A. - Tomo 1, Folio 17 )

Firmado a efectos de su identificaci3n con nuestro informe de fecha 20-02-2020  
 Por Comisi3n Fiscalizadora

DIEGO MARIA SERRANO REDONNET  
 S3ndico  
 Abogado U.C.A.  
 C.P.A.C.F. - Tomo 43, Folio 115

ROXANA M. FIASCHE  
 Contadora General

GAST3N L. INZAGHI (Socio)  
 Contador P3blico U.B.  
 C.P.C.E.C.A.B.A. - Tomo 297, Folio 129

## **NOTAS A LOS ESTADOS FINANCIEROS SEPARADOS AL 31 DE DICIEMBRE DE 2019**

(Cifras expresadas en miles de pesos)

### **1. SITUACIÓN SOCIETARIA DE LA ENTIDAD**

Banco Santander Río S.A. (en adelante, el “Banco” o la “Entidad”), es una entidad financiera comprendida dentro de la Ley N° 21.526 de Entidades Financieras y como tal debe cumplir también con las disposiciones del Banco Central de la República Argentina (BCRA) como órgano regulador de Entidades Financieras.

Banco Santander, S.A., posee en forma indirecta a través de Ablasa Participaciones S.L. y de BRS Investments S.A., acciones clases “A”, “B” y “Preferidas” de Banco Santander Río S.A. representativas del 99,30% del capital social y equivalente al 99,25 % de los votos.

Desde 1997 la Entidad realiza oferta pública de sus acciones en Bolsas y Mercados Argentinos (BYMA), y desde 1999, en la Bolsa de Valores Latinoamericanos en EUROS (Latibex) en el Reino de España.

Con fecha 19 de junio de 2019, el Directorio del Banco resolvió cambiar la marca comercial “Santander Río” por “Santander”. La nueva marca convivirá por un tiempo con la anterior, de manera que el cambio será progresivo. Cabe aclarar que la razón social se mantendrá sin cambios.

Durante el mes de julio, el Banco inauguró el nuevo edificio corporativo ubicado en Av. Juan de Garay 151, Ciudad Autónoma de Buenos Aires. En tal sentido, con fecha 25 de julio de 2019, el Directorio aprobó el cambio de la sede social a la mencionada dirección, la cual fue inscripta en la Inspección General de Justicia (I.G.J) el 27 de agosto.

Los presentes estados financieros separados (en adelante, “estados financieros”) han sido aprobados en reunión de Directorio de fecha 20 de febrero de 2020.

### **2. BASES DE PREPARACIÓN Y POLÍTICAS CONTABLES SIGNIFICATIVAS**

#### **2.1. Adopción de las NIIF**

El Banco Central de la República Argentina, a través de las Comunicaciones “A” 5541 y modificatorias, estableció el plan de convergencia hacia las Normas Internacionales de Información Financiera (NIIF) emitidas por el Consejo de Normas Internacionales de Información Financiera (IASB, por sus siglas en inglés) y las interpretaciones emitidas por el Comité de Interpretaciones de Normas Internacionales de Información Financiera (CINIIF), para las entidades bajo su supervisión, con excepción de la aplicación del punto 5.5 (deterioro de valor) de la NIIF 9 “*Instrumentos Financieros*” y la Norma Internacional de Contabilidad (NIC) 29 “*Información Financiera en economías Hiperinflacionarias*”, para los ejercicios iniciados a partir del 1 de enero de 2018. Asimismo, con fecha 29 de abril de 2019, el BCRA requirió a la Entidad ajustar el valor razonable estimado reconocido sobre la participación que tiene la Entidad en la sociedad Prisma Medios de Pago S.A., registrada como inversiones en instrumentos de patrimonio (Nota 5).

ENRIQUE CRISTOFANI  
Presidente

SERGIO LEW  
Gerente General

Firmado a efectos de su identificación  
con nuestro informe de fecha 20-02-2020  
PRICE WATERHOUSE & CO. S.R.L.  
(Registro de Sociedades Comerciales  
C.P.C.E.C.A.B.A. - Tomo 1, Folio 17)

Firmado a efectos de su identificación  
con nuestro informe de fecha 20-02-2020  
Por Comisión Fiscalizadora

DIEGO MARIA SERRANO REDONNET  
Síndico  
Abogado U.C.A.  
C.P.A.C.F. - Tomo 43, Folio 115

ROXANA M. FIASCHE  
Contadora General

GASTÓN L. INZAGHI (Socio)  
Contador Público U.B.  
C.P.C.E.C.A.B.A. - Tomo 297, Folio 129

La Dirección del Banco ha concluido que los presentes estados financieros presentan razonablemente la posición financiera, el rendimiento financiero y los flujos de efectivo.

a) Deterioro de valor de activos financieros

De acuerdo con la Comunicación “A” 6114 del BCRA, la Entidad ha aplicado la normativa descrita en la Nota 2.11 para el reconocimiento de las pérdidas crediticias en los presentes estados financieros.

Mediante la Comunicación “A” 6430, el BCRA estableció que las Entidades Financieras deberán comenzar a aplicar las disposiciones en materia de deterioro de activos financieros, contenidas en el punto 5.5 de la NIIF 9, a partir de los ejercicios iniciados el 1 de enero de 2020.

A tales fines la NIIF 9 prevé un modelo de pérdidas crediticias esperadas, por el cual se clasifican los activos financieros en tres etapas de deterioro, basado en los cambios en la calidad crediticia desde su reconocimiento inicial, que dictan cómo una entidad mide las pérdidas por deterioro y aplica el método del interés efectivo.

Por medio de la Comunicación “A” 6778 el BCRA aclara que a efectos de la aplicación del punto 5.5 de la NIIF 9 las Entidades Financieras deberán:

- i. utilizar modelos internos los cuales deben reunir todos los requisitos de la NIIF 9 y deberán aplicarse a la totalidad de los activos comprendidos por la mencionada Norma, y
- ii. aplicar la Norma de forma retroactiva, estableciendo la fecha de transición el 1 de enero de 2019.

Cabe señalar que, a través de la Comunicación “A” 6847, el BCRA ha dispuesto un criterio especial de medición para instrumentos de deuda del Sector Público no Financiero, el cual será aplicable desde el 1 de enero de 2020, e implica excluir transitoriamente dichos instrumentos del alcance de las disposiciones en materia de deterioro de valor de la NIIF 9. De aplicarse el modelo de deterioro previsto en el marco contable establecido por el BCRA para los ejercicios iniciados a partir del 1.1.2020 se hubiese registrado un incremento en el patrimonio de la Entidad al 31 de diciembre de 2019 de aproximadamente 1.514.000.

De aplicarse el modelo de deterioro previsto en el punto 5.5 de la NIIF 9, se hubiese registrado en el patrimonio de la Entidad un incremento aproximado de 1.285.000 al 31 de diciembre de 2019.

b) Reexpresión por inflación de los estados financieros

La NIC 29 “Información financiera en economías hiperinflacionarias” requiere que los estados financieros de una entidad, cuya moneda funcional sea la de una economía de hiperinflacionaria, se expresen en términos de la unidad de medida corriente a la fecha de cierre del ejercicio sobre el que se informa, independientemente de si están basados en el método del costo histórico o en el método del costo corriente. Para ello, en términos generales, se debe computar en las partidas no monetarias la inflación producida desde la fecha de adquisición o desde la fecha de revaluación según corresponda. Dichos requerimientos también comprenden a la información comparativa de los estados financieros.

A los efectos de concluir sobre si una economía es categorizada como hiperinflacionaria en los términos de la NIC 29, la norma detalla una serie de factores a considerar entre los que se incluye una tasa acumulada de inflación en tres años que se aproxime o exceda el 100%. Es por esta razón que, de

ENRIQUE CRISTOFANI  
Presidente

SERGIO LEW  
Gerente General

Firmado a efectos de su identificación  
con nuestro informe de fecha 20-02-2020  
PRICE WATERHOUSE & CO. S.R.L.  
(Registro de Sociedades Comerciales  
C.P.C.E.C.A.B.A. - Tomo 1, Folio 17)

Firmado a efectos de su identificación  
con nuestro informe de fecha 20-02-2020  
Por Comisión Fiscalizadora

DIEGO MARIA SERRANO REDONNET  
Síndico  
Abogado U.C.A.  
C.P.A.C.F. - Tomo 43, Folio 115

ROXANA M. FIASCHE  
Contadora General

GASTÓN L. INZAGHI (Socio)  
Contador Público U.B.  
C.P.C.E.C.A.B.A. - Tomo 297, Folio 129

acuerdo con la NIC 29, la economía argentina debe ser considerada como de alta inflación a partir del 1° de julio de 2018.

Resumidamente, el mecanismo de reexpresión de la NIC 29 establece que los activos y pasivos monetarios no serán reexpresados dado que ya se encuentran expresados en la unidad de medida corriente al cierre del ejercicio sobre el que se informa. Los activos y pasivos sujetos a ajustes en función a acuerdos específicos se ajustarán en función a tales acuerdos. Las partidas no monetarias medidas a sus valores corrientes al final del ejercicio sobre el que se informa, tales como el valor neto de realización u otros, serán reexpresadas. Los restantes activos y pasivos no monetarios serán reexpresados por un índice general de precios. La pérdida o ganancia por la posición monetaria neta, se incluirá en el resultado neto del ejercicio que se informa, revelando esta información en una partida separada. Mediante la Comunicación “A” 6849 el BCRA establece que la frecuencia de reexpresión de la información contable en moneda homogénea será mensual, y el índice a utilizar a tales efectos será el índice de Precios al Consumidor Nacional (I.P.C.) elaborado por el INDEC (mes base: diciembre 2016) y para aquellas partidas con fecha de origen anterior, se deberá utilizar el IPIM publicado por la FACPCE, tal como lo establece la Resolución JG 517/16. Asimismo, aclara que la fecha de transición, a efectos de la aplicación retroactiva será el 1 de enero de 2019.

Cabe señalar que, a efectos de la emisión de los presentes estados financieros se encuentra vigente la Comunicación “A” 3921 del BCRA, que no admite la presentación de información financiera reexpresada en moneda homogénea ante dicho organismo. Por lo tanto, no se aplicó la NIC 29 en los presentes estados financieros (Nota 2.2.b). La aplicación de la NIC 29 “Información Financiera en economías hiperinflacionarias” tiene efectos generalizados en los estados financieros, por lo que los saldos reportados se verían significativamente afectados, ascendiendo el patrimonio del Banco y sus resultados al 31 de diciembre de 2019 aproximadamente a 73.509.000 y 17.842.000, respectivamente.

c) Otras modificaciones al Marco Contable establecido por el BCRA

Mediante la Comunicación “A” 6847, el BCRA dispuso que permitirá que al 1 de enero de 2020, las Entidades Financieras recategoricen los instrumentos correspondientes al sector público no financiero que se encuentren medidos a valor razonable con cambio en resultados y a valor razonable con cambios en ORI al criterio de costo amortizado, utilizando como valor de incorporación el valor contable a dicha fecha.

A la fecha de emisión de los presentes estados financieros, el Banco no optó por el criterio especial permitido por el BCRA.

## 2.2. Bases de preparación

Los presentes estados financieros han sido preparados de acuerdo con el Marco Contable establecido por el B.C.R.A. descripto en la Nota 2.1 y surgen de los libros de contabilidad de la Entidad.

La preparación de estados financieros requiere que la Entidad realice estimaciones y evaluaciones que afectan el monto de los activos y pasivos registrados, y la revelación de contingencias, como así también los ingresos y egresos registrados en el ejercicio. En este sentido, se realizan estimaciones para calcular, por ejemplo, las provisiones para incobrables, las vidas útiles de los bienes de propiedad, planta y equipo, las depreciaciones y amortizaciones, el valor recuperable de los activos, el cargo por impuesto a las ganancias, algunos cargos laborales y las provisiones por contingencias, juicios laborales, civiles y comerciales y el valor razonable de ciertos instrumentos financieros. Los resultados reales futuros pueden

ENRIQUE CRISTOFANI  
Presidente

SERGIO LEW  
Gerente General

Firmado a efectos de su identificación  
con nuestro informe de fecha 20-02-2020  
PRICE WATERHOUSE & CO. S.R.L.  
(Registro de Sociedades Comerciales  
C.P.C.E.C.A.B.A. - Tomo 1, Folio 17)

Firmado a efectos de su identificación  
con nuestro informe de fecha 20-02-2020  
Por Comisión Fiscalizadora

DIEGO MARIA SERRANO REDONNET  
Síndico  
Abogado U.C.A.  
C.P.A.C.F. - Tomo 43, Folio 115

ROXANA M. FIASCHE  
Contadora General

GASTÓN L. INZAGHI (Socio)  
Contador Público U.B.  
C.P.C.E.C.A.B.A. - Tomo 297, Folio 129

diferir de las estimaciones y evaluaciones realizadas a la fecha de preparación de los presentes estados financieros.

Las áreas que involucran un mayor grado de juicio o complejidad o áreas en que los supuestos y estimaciones son significativos para los estados financieros se describen en la nota 2.31.

A la fecha de la emisión de los presentes estados financieros los mismos se encuentran pendientes de transcripción al libro de inventario y balances.

**(a) Empresa en marcha**

A la fecha de emisión de los presentes estados financieros, no existen incertidumbres respecto a sucesos o condiciones que puedan aportar dudas sobre la posibilidad de que Banco Santander Río siga operando normalmente como empresa en marcha.

**(b) Unidad de medida**

Las cifras expresadas en los presentes estados financieros se exponen en miles de pesos argentinos, excepto que se indique lo contrario.

Los estados financieros de la Entidad reconocen las variaciones en el poder adquisitivo de la moneda hasta el 31 de agosto de 1995. A partir de dicha fecha, en base a las condiciones de estabilidad económica prevalecientes y de acuerdo con lo requerido por la Resolución General N° 272 de la Comisión Nacional de Valores (CNV) y la Comunicación “A” 2365 del BCRA, las mediciones contables no fueron reexpresadas hasta el 31 de diciembre de 2001. En virtud de la Resolución General N° 415 de la CNV y la Comunicación “A” 3702 del BCRA, se reanudó la aplicación del método con efectos a partir del 1° de enero de 2002, considerándose las mediciones contables anteriores a esta fecha, expresadas en moneda del 31 diciembre de 2001.

Mediante la Comunicación “A” 3921 del BCRA y la Resolución General N° 441/03 de la CNV, en cumplimiento de lo dispuesto por el Decreto 664/03 del Poder Ejecutivo Nacional, se discontinuó la aplicación del método de reexpresión de estados contables en moneda homogénea a partir del 1 de marzo de 2003. Consecuentemente, Banco Santander Río S.A. aplicó la mencionada reexpresión hasta el 28 de febrero de 2003.

A su vez, la Ley N° 27.468 (B.O. 04/12/2018) modificó el artículo 10° de la Ley N° 23.928 y sus modificatorias, estableciendo que la derogación de todas las normas legales o reglamentarias que establecen o autorizan la indexación por precios, actualización monetaria, variación de costos o cualquier otra forma de repotenciación de las deudas, impuestos, precios o tarifas de los bienes, obras o servicios, no comprende a los estados financieros, respecto de los cuales continuará siendo de aplicación lo dispuesto en el artículo 62 in fine de la Ley General de Sociedades N° 19.550 (T.O. 1984) y sus modificatorias. Asimismo, el mencionado cuerpo legal dispuso la derogación del Decreto N° 1269/2002 del 16 de julio de 2002 y sus modificatorios y delegó en el Poder Ejecutivo Nacional (PEN), a través de sus organismos de contralor, establecer la fecha a partir de la cual surtirán efecto las disposiciones citadas en relación con los estados financieros que les sean presentados. Por lo tanto, mediante su Resolución General 777/2018 (B.O. 28/12/2018), la CNV dispuso que las entidades emisoras sujetas a su fiscalización deberán aplicar a los estados financieros anuales, por períodos intermedios y especiales, que cierren a partir del 31 de diciembre de 2018 inclusive, el método de reexpresión de estados financieros en moneda homogénea conforme lo establecido por la NIC 29. En igual sentido, el BCRA con fecha 22 de

ENRIQUE CRISTOFANI  
Presidente

SERGIO LEW  
Gerente General

Firmado a efectos de su identificación  
con nuestro informe de fecha 20-02-2020  
PRICE WATERHOUSE & CO. S.R.L.  
(Registro de Sociedades Comerciales  
C.P.C.E.C.A.B.A. - Tomo 1, Folio 17)

Firmado a efectos de su identificación  
con nuestro informe de fecha 20-02-2020  
Por Comisión Fiscalizadora

DIEGO MARIA SERRANO REDONNET  
Síndico  
Abogado U.C.A.  
C.P.A.C.F. - Tomo 43, Folio 115

ROXANA M. FIASCHE  
Contadora General

GASTÓN L. INZAGHI (Socio)  
Contador Público U.B.  
C.P.C.E.C.A.B.A. - Tomo 297, Folio 129

febrero de 2019, emitió la Comunicación “A” 6651 a través de la cual dispuso que, a partir del 1 de enero de 2020, los estados financieros deberán confeccionarse en moneda constante (Nota 2.1.b).

### (c) Información comparativa

La información contenida en los presentes estados financieros y en las notas referidas al 31 de diciembre de 2018 que se encontraba elaborada con las normas en vigor en el ejercicio 2018 se presenta, exclusivamente, a efectos comparativos con la información relativa al 31 de diciembre de 2019.

Con el objetivo de mejorar la comparabilidad de la información al 31 de diciembre de 2018, dadas las modificaciones introducidas por el BCRA en el presente ejercicio, se realizaron las siguientes reclasificaciones:

- 9.058.038 desde el rubro “Otros ingresos operativos” al rubro “Ingresos por comisiones” correspondientes a “Comisiones por tarjetas”, “Comisiones por seguros”, “Comisiones por gestión de cobranzas y “Comisiones vinculadas con obligaciones”;
- 98.059 desde el rubro “Otros ingresos operativos” al rubro “Resultado neto por medición de instrumentos financieros a valor razonable”;
- 131.949 del rubro “Préstamos y Otras Financiaciones” al rubro “Otros Activos Financieros” correspondientes a Provisiones por Riesgo de Incobrabilidad.

### (d) Cambios en políticas contables/nuevas normas contables

A medida que se aprueben nuevas NIIF, modificaciones o derogación de las vigentes y, una vez que estos cambios sean adoptados a través de Circulares de Adopción de la Federación Argentina de Consejos Profesionales en Ciencias Económicas (FACPCE), el BCRA se expedirá acerca de su aprobación para las entidades financieras. Con carácter general, no se admitirá la aplicación anticipada de ninguna NIIF, a menos que en oportunidad de adoptarse, se defina específicamente.

#### Cambios introducidos durante el ejercicio 2019

**NIIF 16 “Arrendamientos”:** En enero de 2016, el IASB emitió la NIIF 16 “Arrendamientos” que establece el nuevo modelo de registración de operaciones de arrendamiento. Bajo la NIIF 16, un contrato es, o contiene, un arrendamiento si el contrato transmite el derecho a controlar el uso de un activo identificado por un período de tiempo a cambio de una contraprestación. La NIIF 16 requiere que el arrendatario reconozca el pasivo de arrendamiento que refleja los pagos futuros de arrendamiento y un derecho de uso de activos, para casi todos los contratos de arrendamiento, con excepción de determinados contratos de arrendamiento a corto plazo y arrendamientos de activos de bajo valor. La contabilidad de los arrendadores se mantiene como se indica en la NIC 17; sin embargo, se espera que el nuevo modelo de contabilidad para los arrendatarios impacte las negociaciones entre arrendadores y arrendatarios. A través de la Comunicación “A” 6560, el BCRA introdujo cambios al plan de cuentas y a los regímenes informativos como consecuencia de la entrada en vigencia de dicha NIIF a partir del 1 de enero de 2019.

El impacto de la adopción de la NIIF 16 se detalla en la Nota 10 a los presentes estados financieros.

**CINIIF 23 “Incertidumbre sobre el tratamiento del impuesto a las ganancias”:** esta interpretación clarifica cómo el reconocimiento y las exigencias de medición de la NIC 12 “Impuesto a las ganancias”, son aplicados cuando hay incertidumbre sobre el tratamiento de impuesto a las ganancias. Esta norma fue publicada en junio de 2017 y entró en vigencia para los ejercicios iniciados a partir del 1 de enero de

ENRIQUE CRISTOFANI  
Presidente

SERGIO LEW  
Gerente General

Firmado a efectos de su identificación  
con nuestro informe de fecha 20-02-2020  
PRICE WATERHOUSE & CO. S.R.L.  
(Registro de Sociedades Comerciales  
C.P.C.E.C.A.B.A. - Tomo 1, Folio 17)

Firmado a efectos de su identificación  
con nuestro informe de fecha 20-02-2020  
Por Comisión Fiscalizadora

DIEGO MARIA SERRANO REDONNET  
Síndico  
Abogado U.C.A.  
C.P.A.C.F. - Tomo 43, Folio 115

ROXANA M. FIASCHE  
Contadora General

GASTÓN L. INZAGHI (Socio)  
Contador Público U.B.  
C.P.C.E.C.A.B.A. - Tomo 297, Folio 129

2019. El Banco ha evaluado que la implementación de esta interpretación no ha tenido un impacto significativo en los presentes estados financieros.

**Opciones de cancelación anticipada con compensación negativa- NIIF 9:** esta modificación a la NIIF 9 permite a las entidades medir a costo amortizado ciertos instrumentos que admiten el pago anticipado con compensación negativa. Estos activos, que incluyen ciertos préstamos y bonos, deberían ser medidos a valor razonable con contrapartida en resultados. Para ser medidos a costo amortizado, la compensación negativa tiene que ser una “compensación razonable para la cancelación anticipada” y el activo debe ser mantenido en un modelo de negocio de mantener para cobrar. Esta norma es efectiva para períodos anuales iniciados en o después del 1 de enero de 2019. El Banco ha evaluado que la implementación de esta interpretación no ha tenido un impacto significativo en los presentes estados financieros.

**Inversiones en asociadas y negocios conjuntos – modificaciones a la NIC 28:** las modificaciones clarifican la contabilización de participaciones a largo plazo en asociadas y negocios conjuntos para los cuales no se aplica el método de la participación. Las entidades deberán contabilizar dichas inversiones de acuerdo con la NIIF 9 “Instrumentos financieros” antes de aplicar los requisitos de deterioro de la NIC 28 “Inversiones en asociadas y negocios conjuntos”. Esta norma es efectiva para los períodos anuales iniciados el 1 de enero de 2019. El Banco ha evaluado que la implementación de esta interpretación no ha tenido un impacto significativo en los presentes estados financieros.

**Ciclos de mejoras 2015-2017:** esta enmienda publicada el 12 de diciembre de 2017 introduce las siguientes mejoras.

**NIIF 3:** se clarificó que la obtención del control de una operación conjunta es una combinación de negocios realizada en etapas.

**NIIF 11:** se clarificó que la parte que obtiene el control conjunto de un negocio que es una operación conjunta no debe remedir su interés previo en la operación conjunta.

**NIC 12:** se clarificó que las consecuencias impositivas de los dividendos sobre instrumentos financieros clasificados como patrimonio deben ser reconocidos de acuerdo a donde se reconocieron las ganancias o eventos que generaron las ganancias distribuíbles.

**NIC 23:** se clarificó que, si un préstamo específico se encuentra registrado después que el activo calificable está listo para ser usado o vendido, entonces dicho préstamo pasa a ser un préstamo genérico.

Esta enmienda es efectiva para períodos anuales iniciados a partir del 1 de enero de 2019. El Banco ha evaluado que la implementación de estas enmiendas no tiene impacto significativo en los presentes estados financieros.

#### **Enmienda NIC 19 – Modificación, reducción o liquidación de planes de pensión:**

Esta enmienda emitida el 7 de febrero de 2018 introduce las siguientes modificaciones:

1. Si se produce una modificación, reducción o liquidación de un plan, ahora es obligatorio que el costo del servicio actual y el interés neto para el período posterior a la nueva medición se determinen utilizando los supuestos utilizados para la nueva medición, y

ENRIQUE CRISTOFANI  
Presidente

SERGIO LEW  
Gerente General

Firmado a efectos de su identificación  
con nuestro informe de fecha 20-02-2020  
PRICE WATERHOUSE & CO. S.R.L.  
(Registro de Sociedades Comerciales  
C.P.C.E.C.A.B.A. - Tomo 1, Folio 17)

Firmado a efectos de su identificación  
con nuestro informe de fecha 20-02-2020  
Por Comisión Fiscalizadora

DIEGO MARIA SERRANO REDONNET  
Síndico  
Abogado U.C.A.  
C.P.A.C.F. - Tomo 43, Folio 115

ROXANA M. FIASCHE  
Contadora General

GASTÓN L. INZAGHI (Socio)  
Contador Público U.B.  
C.P.C.E.C.A.B.A. - Tomo 297, Folio 129

2. se han incluido enmiendas para aclarar el efecto de una modificación, reducción o liquidación de un plan en los requisitos con respecto al techo del activo.

Una entidad debe aplicar estas enmiendas en o después del 1 de enero de 2019. El Banco ha evaluado que la implementación de estas enmiendas no ha tenido un impacto material en los presentes estados financieros.

### **Normas e interpretaciones que no han entrado en vigor al 31 de diciembre de 2019**

**Venta o contribuciones de activos entre un inversor y su asociada o interés conjunto – modificaciones a la NIIF 10 y NIC 28.** El IASB realizó modificaciones limitadas a la NIIF 10 “*Entidades financieras consolidadas*” y a la NIC 28 “*Inversiones en asociadas y negocios conjuntos*”. Las modificaciones clarifican la contabilización de ventas o contribuciones de activos entre el inversor y sus asociadas y negocios conjuntos. Ello confirma que el tratamiento contable depende de si los activos no monetarios vendidos o contribuidos a la asociada o negocio conjunto constituyen un “negocio” (tal como está definido en la NIIF 3).

Cuando los activos no monetarios constituyan un negocio, el inversor va a reconocer la ganancia o pérdida de la venta o aporte de los activos. Si los activos no constituyen un negocio, la ganancia o pérdida es reconocida por el inversor sólo hasta el monto reconocido por el otro inversor en la asociada o negocio conjunto. Las modificaciones aplican de manera prospectiva.

El IASB ha decidido diferir la fecha de aplicación de esta modificación hasta tanto concluya con su proyecto de investigación sobre el método de la participación.

**NIIF 17 “Contratos de seguro”:** El 18 de mayo de 2017, el IASB emitió la NIIF 17 “*Contratos de seguro*”, que proporciona un marco integral basado en principios para la medición y presentación de todos los contratos de seguro. La nueva norma reemplazará a la NIIF 4 “*Contratos de seguro*” y exige que los contratos de seguro se midan utilizando los flujos de efectivo de cumplimiento actuales y que los ingresos se reconozcan a medida que se brinda el servicio durante el período de cobertura. La norma entrará en vigencia para los ejercicios que comiencen a partir del 1 de noviembre de 2021. Banco Santander Río está evaluando el impacto de la adopción de esta nueva norma.

**Modificaciones a la NIIF 3:** Definición de un negocio – El 22 de octubre de 2018 IASB publicó modificaciones, las cuales aclaran la definición de negocio, con el objetivo de ayudar a las entidades a determinar si una transacción debe contabilizarse como una combinación de negocios o como la adquisición de un activo. Las modificaciones incluidas son las siguientes:

- a) aclaran que, para ser considerado un negocio, un conjunto adquirido de actividades y activos debe incluir, como mínimo, un insumo y un proceso sustantivo que juntos contribuyen de forma significativa a la capacidad de elaborar productos;
- b) eliminan la evaluación de si los participantes del mercado pueden sustituir los procesos o insumos que faltan y continuar con la producción de productos;
- c) añaden guías y ejemplos ilustrativos para ayudar a las entidades a evaluar si se ha adquirido un proceso sustancial;
- d) restringen las definiciones de un negocio o de productos centrándose en bienes y servicios proporcionados a los clientes y eliminan la referencia a la capacidad de reducir costos; y

ENRIQUE CRISTOFANI  
Presidente

SERGIO LEW  
Gerente General

Firmado a efectos de su identificación  
con nuestro informe de fecha 20-02-2020  
PRICE WATERHOUSE & CO. S.R.L.  
(Registro de Sociedades Comerciales  
C.P.C.E.C.A.B.A. - Tomo 1, Folio 17)

Firmado a efectos de su identificación  
con nuestro informe de fecha 20-02-2020  
Por Comisión Fiscalizadora

DIEGO MARIA SERRANO REDONNET  
Síndico  
Abogado U.C.A.  
C.P.A.C.F. - Tomo 43, Folio 115

ROXANA M. FIASCHE  
Contadora General

GASTÓN L. INZAGHI (Socio)  
Contador Público U.B.  
C.P.C.E.C.A.B.A. - Tomo 297, Folio 129



- e) añaden una prueba de concentración opcional que permite una evaluación simplificada de si un conjunto de actividades y negocios adquiridos no es un negocio.

Se requiere que las entidades apliquen las modificaciones a transacciones cuya fecha de adquisición sea a partir del comienzo del primer período anual sobre el que se informa que comience a partir del 1 de enero de 2020. El Banco no ve inicialmente un efecto mientras no se realice una combinación de negocios.

**Modificaciones a la NIC 1 y NIC 8** Definición de material o con importancia relativa. El 31 de octubre de 2018, el IASB publicó estas modificaciones, cuyo objetivo es mejorar la comprensión de la definición de material o con importancia relativa, coordinando la redacción de la definición en las Normas NIIF y en el Marco Conceptual para evitar la posibilidad de confusión que surge de definiciones diferentes; en tal sentido, incorpora requerimientos de apoyo en la NIC 1 en la definición para darles más prominencia y aclarar su aplicabilidad; adicionalmente, suministra las guías existentes sobre la definición de material o con importancia relativa en un solo lugar, junto con la definición.

Esta modificación afecta principalmente el párrafo 7 de la NIC 1, el párrafo 5 de la NIC 8, y elimina el párrafo 6 de la NIC 8, y es aplicable de forma prospectiva a los períodos anuales que comiencen a partir del 1 de enero de 2020. El Banco se encuentra evaluando el potencial impacto de esta modificación.

**Modificaciones al Marco Conceptual de Información Financiera:** el IASB ha emitido un nuevo Marco Conceptual. La mencionada modificación no implicará cambios a ninguna de las normas contables vigentes. Sin embargo, las entidades que utilizan el Marco Conceptual para definir las políticas contables para aquellas transacciones, eventos o situaciones no contempladas en las normas contables vigentes, deberán aplicar el nuevo Marco Conceptual a partir del 1 de enero de 2020 y evaluar si sus políticas contables continúan siendo apropiadas.

Se espera que estas modificaciones no tengan un impacto significativo.

**Modificaciones a NIIF 9 y 7 Reforma de la tasa de interés de referencia (IBOR):** el 26 de septiembre de 2019 el ISAB publicó la modificación que requiere revelaciones adicionales con relación a la incertidumbre generada por la reforma a la tasa de interés de referencia. Esta publicación constituye la primera reacción a los potenciales efectos que generaría la reforma al IBOR en los estados financieros y modifica los requerimientos específicos de contabilidad de cobertura de flujo de efectivo asumiendo que la tasa de interés de referencia no se modifica producto de su reforma. Estas modificaciones son efectivas a partir del 1 de enero de 2020 con efecto retroactivo. El Banco considera que la modificación no tiene impacto en sus estados financieros.

### 2.3. Combinaciones de negocios

De acuerdo con lo establecido por la NIIF 3, el método de adquisición es el utilizado para contabilizar la adquisición de subsidiarias. Los activos identificables adquiridos y los pasivos y pasivos contingentes asumidos en una combinación de negocios se miden a sus valores razonables en la fecha de adquisición. La llave de negocio se mide como la diferencia entre el neto de los importes a la fecha de la adquisición de los activos identificables adquiridos, de los pasivos asumidos, la contraprestación transferida, el importe de la participación no controladora en la adquirida y el valor razonable de una participación en la adquirida con anterioridad a la fecha de adquisición.

ENRIQUE CRISTOFANI  
Presidente

SERGIO LEW  
Gerente General

Firmado a efectos de su identificación  
con nuestro informe de fecha 20-02-2020  
PRICE WATERHOUSE & CO. S.R.L.  
(Registro de Sociedades Comerciales  
C.P.C.E.C.A.B.A. - Tomo 1, Folio 17)

Firmado a efectos de su identificación  
con nuestro informe de fecha 20-02-2020  
Por Comisión Fiscalizadora

DIEGO MARIA SERRANO REDONNET  
Síndico  
Abogado U.C.A.  
C.P.A.C.F. - Tomo 43, Folio 115

ROXANA M. FIASCHE  
Contadora General

GASTÓN L. INZAGHI (Socio)  
Contador Público U.B.  
C.P.C.E.C.A.B.A. - Tomo 297, Folio 129

La contraprestación transferida en una combinación de negocios se mide al valor razonable de los activos transferidos por la adquirente, de los pasivos incurridos por ella con los anteriores propietarios de la adquirida y de las participaciones en el patrimonio emitidas por la adquirente. Los costos de transacción se reconocen como gastos en los períodos en que los costos se hayan incurrido y los servicios se hayan recibido, excepto por los costos de transacción incurridos para emitir instrumentos de patrimonio que se deducen del patrimonio y los costos de transacción incurridos para emitir deuda que se deducen de su valor en libros.

## 2.4. Asociadas y negocios conjuntos

### Entidades asociadas

Las asociadas son entidades sobre las cuales el Banco tiene influencia significativa (directa o indirectamente), pero no control. Las inversiones en asociadas se contabilizan utilizando el método de la participación, y se reconocen inicialmente al costo. El valor en libros de las asociadas incluye la llave de negocio identificada en la adquisición menos las pérdidas por deterioro acumuladas, de corresponder. Los dividendos recibidos de las entidades asociadas reducen el valor en libros de la inversión en asociadas.

### Participación en negocios conjuntos

Se consideran negocios conjuntos los que, no siendo subsidiarias, están controlados conjuntamente por dos o más entidades no vinculadas entre sí. Ello se evidencia mediante acuerdos contractuales en virtud de los cuales dos o más entidades participan en entidades de forma tal que las decisiones sobre las actividades relevantes requieren el consentimiento unánime de todas las entidades que comparten el control. Las participaciones en negocios conjuntos se valoran por el método de la participación; es decir, por la fracción de su neto patrimonial que representa la participación del Banco en su capital, una vez considerados los dividendos percibidos de las mismas y otras eliminaciones patrimoniales. En el caso de transacciones con un negocio conjunto, las pérdidas o ganancias correspondientes se eliminan en el porcentaje de participación del Banco en su capital.

Otros cambios posteriores a la adquisición en la participación del Banco en los activos netos de una asociada o negocio conjunto se reconocen de la siguiente manera: (i) la participación del Banco en las ganancias o pérdidas de las entidades asociadas se registra en el estado de resultados integral como resultado por asociadas y negocios conjuntos y (ii) la participación del Banco en otros resultados integrales se reconoce en el estado de otros resultados integrales y se presenta por separado. Sin embargo, cuando la participación del Banco en pérdidas en una asociada o negocio conjunto iguala o excede su interés en la misma, Banco dejará de reconocer su participación en las pérdidas adicionales, a menos que haya incurrido en obligaciones o efectuados pagos en nombre de la asociada o negocio conjunto.

Las ganancias no realizadas en transacciones entre el Banco y sus asociadas se eliminan en la medida de la participación de la Entidad en las asociadas; las pérdidas no realizadas también se eliminan a menos que la transacción proporcione evidencia de un deterioro del activo transferido.

ENRIQUE CRISTOFANI  
Presidente

SERGIO LEW  
Gerente General

Firmado a efectos de su identificación  
con nuestro informe de fecha 20-02-2020  
PRICE WATERHOUSE & CO. S.R.L.  
(Registro de Sociedades Comerciales  
C.P.C.E.C.A.B.A. - Tomo 1, Folio 17)

Firmado a efectos de su identificación  
con nuestro informe de fecha 20-02-2020  
Por Comisión Fiscalizadora

DIEGO MARIA SERRANO REDONNET  
Síndico  
Abogado U.C.A.  
C.P.A.C.F. - Tomo 43, Folio 115

ROXANA M. FIASCHE  
Contadora General

GASTÓN L. INZAGHI (Socio)  
Contador Público U.B.  
C.P.C.E.C.A.B.A. - Tomo 297, Folio 129

## 2.5. Información por segmentos

Un segmento operativo es un componente de una entidad que (a) desarrolla actividades de negocio de las que puede obtener ingresos e incurrir en gastos (incluyendo ingresos y gastos relacionados con transacciones con otros componentes de la misma entidad), (b) cuyo resultado operativo es regularmente revisado por la Gerencia para tomar decisiones acerca de los recursos que deben asignarse al segmento y evaluar su desempeño y (c) para los que la información financiera confidencial está disponible.

La información por segmentos se presenta de manera consistente con los informes internos proporcionados a:

- (i) Personal clave de la gerencia, quien constituye la máxima autoridad en la toma de decisiones operativas y responsable de asignar los recursos y evaluar el rendimiento de los segmentos operativos; y
- (ii) El Directorio, que es quien toma las decisiones estratégicas de Banco Santander Río.

## 2.6. Conversión en moneda extranjera

### (a) Moneda funcional y moneda de presentación

Las cifras incluidas en los estados financieros se expresan en su moneda funcional, es decir, en la moneda del ambiente económico principal en la que operan. Los estados financieros se presentan en miles de pesos argentinos, que es la moneda funcional del Banco y la moneda de presentación de los presentes estados financieros.

### (b) Transacciones y saldos en moneda extranjera

Las transacciones en moneda extranjera se convierten a la moneda funcional a los tipos de cambio vigentes a las fechas de las transacciones o de la valuación cuando las partidas son medidas al cierre. Las ganancias y pérdidas en moneda extranjera que resultan de la liquidación de estas transacciones y de la conversión de los activos y pasivos monetarios denominados en moneda extranjera a los tipos de cambio de cierre, se reconocen en el estado de resultados, en el rubro “Diferencia de cotización de oro y moneda extranjera”, excepto, cuando son diferidos en el patrimonio por transacciones que califican como coberturas de flujos de efectivo, si ello fuera aplicable.

Los saldos son valuados al tipo de cambio de referencia del dólar estadounidense definido por el BCRA, vigente al cierre de las operaciones del último día hábil de cada mes.

Al 31 de diciembre de 2019 y 2018, los saldos en dólares estadounidenses fueron convertidos al tipo de cambio de referencia determinado por el BCRA. En el caso de tratarse de monedas extranjeras distintas de dólar estadounidense, se han convertido a esta moneda utilizando los tipos de pase informados por el BCRA.

ENRIQUE CRISTOFANI  
Presidente

SERGIO LEW  
Gerente General

Firmado a efectos de su identificación  
con nuestro informe de fecha 20-02-2020  
PRICE WATERHOUSE & CO. S.R.L.  
(Registro de Sociedades Comerciales  
C.P.C.E.C.A.B.A. - Tomo 1, Folio 17 )

Firmado a efectos de su identificación  
con nuestro informe de fecha 20-02-2020  
Por Comisión Fiscalizadora

DIEGO MARIA SERRANO REDONNET  
Síndico  
Abogado U.C.A.  
C.P.A.C.F. - Tomo 43, Folio 115

ROXANA M. FIASCHE  
Contadora General

GASTÓN L. INZAGHI (Socio)  
Contador Público U.B.  
C.P.C.E.C.A.B.A. - Tomo 297, Folio 129

## 2.7. Efectivo y depósitos en bancos

El rubro efectivo y depósitos en bancos incluye el efectivo disponible, depósitos de libre disponibilidad en bancos y otras inversiones altamente líquidas de corto plazo con vencimientos originales de tres meses o menos.

Los activos registrados en disponibilidades se registran a su costo amortizado que se aproxima a su valor razonable.

## 2.8. Instrumentos financieros

### Reconocimiento Inicial

El Banco reconoce un activo o pasivo financiero en sus estados financieros, según corresponda, cuando se haga parte de las cláusulas contractuales del instrumento financiero en cuestión. Las compras y ventas son reconocidas en la fecha de negociación en la cual el Banco se compromete a la compra o venta de los instrumentos.

En el reconocimiento inicial, el Banco mide los activos o pasivos financieros a su valor razonable más o menos, en el caso de los instrumentos no reconocidos a valor razonables con cambios en resultados, los costos de transacción que son directamente atribuibles a la propia adquisición, tales como honorarios y comisiones.

Cuando el valor razonable difiera del valor de costo del reconocimiento inicial, el Banco reconoce la diferencia de la siguiente manera:

- Cuando el valor razonable sea acorde al valor del mercado del activo o pasivo financiero o se encuentre basado en una técnica de valoración que utilice solamente valores de mercado, la diferencia se reconoce como ganancia o pérdida según corresponda.
- En otros casos, la diferencia se ve diferida y el reconocimiento en el tiempo de la ganancia o pérdida es determinado individualmente. La misma se amortiza a lo largo de la vida del instrumento hasta que el valor razonable pueda ser medido en base a valores del mercado.

### • Activos financieros

#### a - Instrumentos de deuda

La Entidad considera como instrumentos de deuda a aquellos que se consideran pasivos financieros para el emisor, tales como préstamos, títulos públicos y privados, bonos y cuentas por cobrar de clientes en arreglos sin recursos.

ENRIQUE CRISTOFANI  
Presidente

SERGIO LEW  
Gerente General

Firmado a efectos de su identificación  
con nuestro informe de fecha 20-02-2020  
PRICE WATERHOUSE & CO. S.R.L.  
(Registro de Sociedades Comerciales  
C.P.C.E.C.A.B.A. - Tomo 1, Folio 17 )

Firmado a efectos de su identificación  
con nuestro informe de fecha 20-02-2020  
Por Comisión Fiscalizadora

DIEGO MARIA SERRANO REDONNET  
Síndico  
Abogado U.C.A.  
C.P.A.C.F. - Tomo 43, Folio 115

ROXANA M. FIASCHE  
Contadora General

GASTÓN L. INZAGHI (Socio)  
Contador Público U.B.  
C.P.C.E.C.A.B.A. - Tomo 297, Folio 129

### **Clasificación**

Conforme lo establecido por la NIIF 9, el Banco clasifica los activos financieros según se midan posteriormente a costo amortizado, a valor razonable con cambios en otro resultado integral o a valor razonable con cambios en resultados, sobre la base:

- a) Del modelo de negocio de Banco Santander Río para gestionar los activos financieros; y
- b) De las características de los flujos de efectivo contractuales del activo financiero

### **Modelo de Negocio**

El modelo de negocio se refiere al modo en que el Banco gestiona un conjunto de activos financieros para lograr un objetivo de negocio concreto. Representa la forma en la cual la Entidad mantiene los instrumentos para la generación de fondos.

Los modelos de negocio que puede seguir el Banco son los siguientes:

- Mantener los instrumentos hasta el vencimiento para obtener los flujos de fondos contractuales;
- Mantener los instrumentos en cartera para el cobro del flujo de fondos contractuales y, a su vez, venderlos en caso de ser conveniente; o
- Mantener los instrumentos para su negociación.

El modelo de negocio del Banco no depende de las intenciones de la gerencia para un instrumento individual. Por consiguiente, esta condición no es un enfoque de clasificación instrumento por instrumento, sino que es determinado a partir de un nivel más alto de agregación.

El Banco solo realiza la reclasificación de un instrumento cuando, y solo cuando, el modelo de negocio para la gestión de los activos se ve modificado.

### **Características del flujo de fondos**

El Banco evalúa si el rendimiento del flujo de fondos de los instrumentos agrupados no es significativamente diferente de la contribución que recibiría únicamente por intereses, caso contrario, deberán ser medidos a valor razonable con cambios en resultados.

En base a lo anteriormente mencionado, se distinguen tres categorías de Activos Financieros:

- Activos financieros a costo amortizado:

Los activos financieros son medidos a costo amortizado cuando:

- (a) El activo financiero se conserva dentro de un modelo de negocio cuyo objetivo es mantener los activos financieros para obtener los flujos de efectivo contractuales y,
- (b) las condiciones contractuales del activo financiero dan lugar, en fechas especificadas, a flujos de efectivo que son únicamente pagos del capital e intereses sobre el importe del capital pendiente.

ENRIQUE CRISTOFANI  
Presidente

SERGIO LEW  
Gerente General

Firmado a efectos de su identificación  
con nuestro informe de fecha 20-02-2020  
PRICE WATERHOUSE & CO. S.R.L.  
(Registro de Sociedades Comerciales  
C.P.C.E.C.A.B.A. - Tomo 1, Folio 17)

Firmado a efectos de su identificación  
con nuestro informe de fecha 20-02-2020  
Por Comisión Fiscalizadora

DIEGO MARIA SERRANO REDONNET  
Síndico  
Abogado U.C.A.  
C.P.A.C.F. - Tomo 43, Folio 115

ROXANA M. FIASCHE  
Contadora General

GASTÓN L. INZAGHI (Socio)  
Contador Público U.B.  
C.P.C.E.C.A.B.A. - Tomo 297, Folio 129

Estos instrumentos financieros se reconocen inicialmente a su valor razonable más los costos de transacción incrementales y directamente atribuibles, y posteriormente se miden a costo amortizado.

El costo amortizado de un activo financiero es igual a su costo de adquisición menos su amortización acumulada más los intereses devengados (calculados de acuerdo al método de la tasa efectiva), neto de cualquier pérdida por deterioro de valor.

- Activos financieros a valor razonable con cambios en otro resultado integral:

Los activos financieros son medidos a valor razonable con cambios en otro resultado integral (ORI) cuando:

- (a) el activo financiero se mantiene dentro de un modelo de negocio cuyo objetivo se logra obteniendo flujos de efectivo contractuales y vendiendo activos financieros; y
- (b) las condiciones contractuales del activo financiero dan lugar, en fechas especificadas, a flujos de efectivo que son únicamente pagos del capital e intereses sobre el importe del principal capital pendiente.

Estos instrumentos financieros se reconocen inicialmente a su valor razonable más los costos de transacción incrementales y directamente atribuibles, y posteriormente se miden a valor razonable con cambios en otro resultado integral. Las ganancias y pérdidas que surgen de los cambios en el valor razonable se incluyen en otro resultado integral dentro de un componente separado del patrimonio. Las pérdidas o reversiones por deterioro, los ingresos por intereses y las ganancias y pérdidas por tipo de cambio se reconocen en resultados. Al momento de su venta o disposición, la ganancia o pérdida acumulada previamente reconocida en otro resultado integral se reclasifica del patrimonio al estado de resultados.

- Activos financieros a valor razonable con cambios en resultados:

Los activos financieros a valor razonable con cambios en resultados, comprende:

- Instrumentos mantenidos para negociar;
- Instrumentos específicamente designados a valor razonable con cambios en resultados; e
- Instrumentos con términos contractuales que no representan flujos de efectivo que son únicamente pagos del principal e intereses sobre el importe del principal pendiente.

Estos instrumentos financieros se reconocen inicialmente a su valor razonable y cualquier ganancia o pérdida es reconocida en el estado de resultados a medida que se realizan.

El Banco clasifica un instrumento financiero como mantenido para negociar si se adquiere o se incurre principalmente con el propósito de vender o recomprar en el corto plazo, o si forma parte de una cartera de instrumentos financieros que se administran conjuntamente y para los cuales hay evidencia de ganancias a corto plazo, o es un derivado que no está en una relación de cobertura calificada. Los derivados y los valores para negociación se clasifican como mantenidos para negociar y se reconocen a valor razonable.

ENRIQUE CRISTOFANI  
Presidente

SERGIO LEW  
Gerente General

Firmado a efectos de su identificación  
con nuestro informe de fecha 20-02-2020  
PRICE WATERHOUSE & CO. S.R.L.  
(Registro de Sociedades Comerciales  
C.P.C.E.C.A.B.A. - Tomo 1, Folio 17)

Firmado a efectos de su identificación  
con nuestro informe de fecha 20-02-2020  
Por Comisión Fiscalizadora

DIEGO MARIA SERRANO REDONNET  
Síndico  
Abogado U.C.A.  
C.P.A.C.F. - Tomo 43, Folio 115

ROXANA M. FIASCHE  
Contadora General

GASTÓN L. INZAGHI (Socio)  
Contador Público U.B.  
C.P.C.E.C.A.B.A. - Tomo 297, Folio 129

Únicamente los activos financieros son valuados a valor razonable con cambios en resultados cuando al hacerlo, el Banco elimina o reduce significativamente las inconsistencias de medición o reconocimiento que en caso contrario quedaría expuesto en la valuación.

#### **b - Instrumentos de patrimonio**

Los instrumentos de patrimonio son aquellos considerados de dicha manera por el emisor, esto quiere decir instrumentos que no contemplen una obligación contractual de pagar y que evidencian un interés residual sobre el activo del emisor luego de deducir todo su pasivo.

Dichos instrumentos son valuados a valor razonable con cambios en resultados, excepto cuando la gerencia haya hecho uso, al momento del reconocimiento inicial, de la opción irrevocable de medirlos a valor razonable con cambio en otros resultados integrales. Este método solamente es aplicable cuando los instrumentos no sean mantenidos para negociar y los resultados serán contabilizados en ORI sin posibilidad de reclasificación, aun cuando se encuentren realizados. Los dividendos a cobrar que surgen de dicho instrumento, se reconocerán como resultado únicamente cuando se tenga el derecho a recibir el pago.

#### **Baja de Activos Financieros**

El Banco reconoce la baja de los activos financieros únicamente cuando cumplan con alguna de las siguientes condiciones:

1. Expiren los derechos sobre los flujos de fondos del activo financiero; o
2. Se realice la transferencia del activo financiero de acuerdo a los requerimientos del punto 3.2.4 y 3.2.5 de la NIIF 9 y la transferencia cumple con los requisitos para la baja en cuentas de acuerdo al punto 3.2.6 de la mencionada NIIF.

El Banco da de baja los activos financieros que hayan sido transferidos únicamente cuando cumple con las siguientes características:

- 1) Ha transferido los derechos contractuales de recibir flujos de efectivo futuros
- 2) Retiene los derechos contractuales de recibir flujos de efectivo pero asume una obligación contractual de pagarlos a uno o más perceptores, dentro de un acuerdo que cumpla con los tres requisitos siguientes:
  - a. El Banco no está obligado a pagar ningún importe sin recibir los flujos por la transferencia del activo; y
  - b. El Banco tiene prohibido, según las condiciones del contrato de transferencia, la venta o la pignoración del activo financiero, excepto como garantía con los perceptores posibles de la obligación de pagarles los flujos de efectivo; y
  - c. La Entidad tiene la obligación de remitir sin retrasos significativos cualquier flujos de efectivo que cobre en nombre de los perceptores posibles

El tratamiento contable de las transferencias de activos financieros está condicionado por el grado y la forma en que se traspasan a terceros los riesgos y beneficios asociados a los activos que se transfieren:

ENRIQUE CRISTOFANI  
Presidente

SERGIO LEW  
Gerente General

Firmado a efectos de su identificación  
con nuestro informe de fecha 20-02-2020  
PRICE WATERHOUSE & CO. S.R.L.  
(Registro de Sociedades Comerciales  
C.P.C.E.C.A.B.A. - Tomo 1, Folio 17 )

Firmado a efectos de su identificación  
con nuestro informe de fecha 20-02-2020  
Por Comisión Fiscalizadora

DIEGO MARIA SERRANO REDONNET  
Síndico  
Abogado U.C.A.  
C.P.A.C.F. - Tomo 43, Folio 115

ROXANA M. FIASCHE  
Contadora General

GASTÓN L. INZAGHI (Socio)  
Contador Público U.B.  
C.P.C.E.C.A.B.A. - Tomo 297, Folio 129

**I** - Si los riesgos y beneficios se traspasan sustancialmente a terceros el activo financiero transferido se da de baja del Estado de Situación Financiera, reconociéndose simultáneamente cualquier derecho u obligación retenido o creado como consecuencia de la transferencia.

**II** - Si se retienen sustancialmente los riesgos y beneficios asociados al activo financiero transferido el activo financiero transferido no se da de baja del Estado de Situación Financiera y se continúa valorando con los mismos criterios utilizados antes de la transferencia. Por el contrario, se reconocen contablemente:

- Un pasivo financiero asociado por un importe igual al de la contraprestación recibida, que se valora posteriormente a su costo amortizado.
- Tanto los ingresos del activo financiero transferido (pero no dado de baja) como los gastos del nuevo pasivo financiero.

**III** - Si ni se transfieren ni se retienen sustancialmente los riesgos y beneficios asociados al activo financiero transferido se distingue entre:

- Si la entidad cedente no retiene el control del activo financiero transferido: se da de baja del Estado de Situación Financiera y se reconoce cualquier derecho u obligación retenido o creado como consecuencia de la transferencia.
- Si la entidad cedente retiene el control del activo financiero transferido: continúa reconociéndolo en el Estado de Situación Financiera por un importe igual a su exposición a los cambios de valor que pueda experimentar y reconoce un pasivo financiero asociado al activo financiero transferido. El importe neto del activo transferido y el pasivo asociado será el costo amortizado de los derechos y obligaciones retenidos, si el activo transferido se mide por su costo amortizado, o el valor razonable de los derechos y obligaciones retenidos, si el activo transferido se mide por su valor razonable.

#### • Pasivos financieros

##### Clasificación

Banco Santander Río clasifica sus pasivos financieros a costo amortizado utilizando el método de la tasa efectiva excepto por:

- Pasivos financieros que sean valuados al valor razonable con cambios en resultados
- Pasivos que surjan de transferencia de activos financieros
- Contratos de garantía financiera
- Compromisos de otorgamiento de préstamos a tasa inferior a la de mercado

**Pasivos Financieros valuados a valor razonable con cambios en resultados:** El Banco puede optar por hacer uso, al inicio, de la opción irrevocable de designar un pasivo a valor razonable con cambios en resultados si y solo si, al hacerlo, refleja mas adecuadamente la información financiera porque:

- Banco Santander Río elimina o reduce significativamente las inconcistencias de medición o reconocimiento que en caso contrario quedaría expuesto en la valuación;

ENRIQUE CRISTOFANI  
Presidente

SERGIO LEW  
Gerente General

Firmado a efectos de su identificación  
con nuestro informe de fecha 20-02-2020  
PRICE WATERHOUSE & CO. S.R.L.  
(Registro de Sociedades Comerciales  
C.P.C.E.C.A.B.A. - Tomo 1, Folio 17)

Firmado a efectos de su identificación  
con nuestro informe de fecha 20-02-2020  
Por Comisión Fiscalizadora

DIEGO MARIA SERRANO REDONNET  
Síndico  
Abogado U.C.A.  
C.P.A.C.F. - Tomo 43, Folio 115

ROXANA M. FIASCHE  
Contadora General

GASTÓN L. INZAGHI (Socio)  
Contador Público U.B.  
C.P.C.E.C.A.B.A. - Tomo 297, Folio 129



- si los activos y pasivos financieros se gestionan y se evalúa su desempeño sobre una base de valor razonable de acuerdo con una estrategia de inversión o gestión de riesgos documentada; o
- un contrato principal contiene uno o más derivados implícitos.

**Contrato de garantía financiera:** los contratos de garantías son aquellos que requiere que el emisor efectúe pagos específicos para reembolsar al tenedor por la pérdida en la que incurre cuando un deudor específico incumpla su obligación de pago a su vencimiento, de acuerdo con las condiciones, originales o modificadas, de un instrumento de deuda.

Los contratos de garantía financiera se valúan a valor razonable en primera instancia, para luego realizar una comparación entre el mayor valor de la comisión pendiente de devengar al cierre y la previsión aplicable.

### **Baja de pasivos financieros**

Banco Santander Río únicamente da de baja los pasivos financieros cuando se hayan extinguido; esto es cuando haya sido cancelado, pagado o expirado el contrato.

Las permutas con un prestatario de instrumentos de deuda con condiciones sustancialmente diferentes, se contabiliza como una cancelación del pasivo financiero original, reconociéndose un nuevo pasivo financiero. De forma similar, una modificación sustancial de las condiciones actuales de un pasivo financiero existente o de una parte del mismo (con independencia de si es atribuible o no a las dificultades financieras del deudor) se contabiliza como una cancelación del pasivo financiero original y el reconocimiento de un nuevo pasivo financiero. La diferencia entre el importe en libros de un pasivo financiero (o de una parte del mismo) que ha sido cancelado o transferido a un tercero y la contraprestación pagada, incluyendo cualquier activo transferido diferente del efectivo o pasivo asumido, se reconocerá en el resultado del ejercicio.

Las recompras de una parte de un pasivo financiero se distribuyen por el importe en libros previo, entre la parte que continúa reconociendo, y la parte que se da de baja en cuentas, en función de los valores razonables relativos de una y otra en la fecha de recompra. En el resultado del ejercicio se reconoce la diferencia entre (a) el importe en libros asignado a la parte que se da de baja en cuentas y (b) la contraprestación pagada, incluyendo cualquier activo transferido diferente del efectivo y cualquier pasivo asumido, por la parte dada de baja.

## **2.9. Instrumentos financieros derivados**

Los instrumentos financieros derivados, incluidos los contratos de divisas, los futuros de tasas de interés, los contratos a plazo, los swaps de tasas de interés y de divisas, y las opciones sobre divisas y tasas de interés, se registran a su valor razonable.

Todos los instrumentos derivados se contabilizan como activos cuando el valor razonable es positivo y como pasivos cuando el valor razonable es negativo, en relación al precio pactado. Los cambios en el valor razonable de los instrumentos derivados se incluyen en el resultado del ejercicio.

El Banco realizó las operaciones con instrumentos financieros derivados con el objetivo de intermediación por cuenta propia y, por lo tanto, no aplicó contabilidad de coberturas.

ENRIQUE CRISTOFANI  
Presidente

SERGIO LEW  
Gerente General

Firmado a efectos de su identificación  
con nuestro informe de fecha 20-02-2020  
PRICE WATERHOUSE & CO. S.R.L.  
(Registro de Sociedades Comerciales  
C.P.C.E.C.A.B.A. - Tomo 1, Folio 17)

Firmado a efectos de su identificación  
con nuestro informe de fecha 20-02-2020  
Por Comisión Fiscalizadora

DIEGO MARIA SERRANO REDONNET  
Síndico  
Abogado U.C.A.  
C.P.A.C.F. - Tomo 43, Folio 115

ROXANA M. FIASCHE  
Contadora General

GASTÓN L. INZAGHI (Socio)  
Contador Público U.B.  
C.P.C.E.C.A.B.A. - Tomo 297, Folio 129

## 2.10. Operaciones de Pase (Adquisición (Cesión) temporal de activos)

Las compras de instrumentos financieros bajo una operación de pase activo se miden a valor razonable y son reconocidas como activos en el rubro “Operaciones de pase” por considerarse una financiación otorgada con garantía. El exceso de los precios de compra sobre los precios de reventa se reconoce como “Ingreso por intereses” sobre el término del contrato. Los activos subyacentes recibidos por las operaciones de pases activos se registrarán en Partidas Fuera de Balance. En estas cuentas se muestran al cierre de cada mes los valores nominales de las operaciones vigentes medidos a valor razonable, y convertidos a su equivalente en pesos, de corresponder. Los activos recibidos que hayan sido vendidos por la entidad no son deducidos, sino que se dan de baja solo al finalizar la operación de pase, registrándose un pasivo en especie por la obligación de entregar el título vendido.

Las ventas de instrumentos financieros en virtud de una operación de pase pasivo se miden a valor razonable y son reconocidas como pasivos en el rubro “Operaciones de pase” por considerarse una financiación recibida con garantía. El exceso de los precios de venta sobre los precios de recompra se reconoce como “Egreso por intereses” sobre el término del contrato. En estas operaciones, cuando el receptor del activo subyacente obtiene el derecho a venderlo o darlo en garantía, éste se reclasifica a las cuentas “Activos financieros entregados en garantía”. A fin de cada mes, estos activos se miden de acuerdo con la categoría que poseían antes de la operación de pase, y los resultados se registran en las cuentas que correspondan según el tipo de activo.

## 2.11. Provisiones por riesgo de incobrabilidad

Respecto de las provisiones por riesgo de incobrabilidad, hasta el 31 de diciembre de 2019, continúan vigentes las normas sobre “Provisiones mínimas por riesgo de incobrabilidad” de la sección 2 del Texto Ordenado de Liquidez y Solvencia del B.C.R.A., las cuales se detallan a continuación. Las pautas mínimas de provisionamiento por riesgo de incobrabilidad deberán aplicarse sobre las financiaciones comprendidas por las normas sobre clasificación de deudores.

Sobre el total de las deudas de los clientes, deberán aplicarse las siguientes pautas mínimas de provisionamiento:

Cartera Comercial	Cartera de consumo o asimilable a consumo	Con garantías preferidas	Sin garantías preferidas
Situación normal	Situación normal	1%	1%
En observación	Riesgo bajo	3%	5%
En negociación o con acuerdos de refinanciación	N/A	6%	12%
Con problemas	Riesgo medio	12%	25%
Alto riesgo de insolvencia	Riesgo alto	25%	50%
Irrecuperable	Irrecuperable	50%	100%
Irrecuperable por disposición técnica	Irrecuperable por disposición técnica	100%	100%

ENRIQUE CRISTOFANI  
Presidente

SERGIO LEW  
Gerente General

Firmado a efectos de su identificación  
con nuestro informe de fecha 20-02-2020  
PRICE WATERHOUSE & CO. S.R.L.  
(Registro de Sociedades Comerciales  
C.P.C.E.C.A.B.A. - Tomo 1, Folio 17)

Firmado a efectos de su identificación  
con nuestro informe de fecha 20-02-2020  
Por Comisión Fiscalizadora

DIEGO MARIA SERRANO REDONNET  
Síndico  
Abogado U.C.A.  
C.P.A.C.F. - Tomo 43, Folio 115

ROXANA M. FIASCHE  
Contadora General

GASTÓN L. INZAGHI (Socio)  
Contador Público U.B.  
C.P.C.E.C.A.B.A. - Tomo 297, Folio 129

Cabe señalar que a los fines de la determinación de las provisiones se considerará que las financiaciones están cubiertas con garantías preferidas hasta el importe que resulte de la aplicación de los márgenes de cobertura establecidos en las normas sobre garantías. Asimismo, las financiaciones que excedan los respectivos márgenes de cobertura estarán sujetas a la constitución de provisiones por los porcentajes establecidos para las operaciones que no cuenten con las aludidas garantías.

Por otra parte, las financiaciones totalmente cubiertas con garantías preferidas "A" estarán sujetas a la constitución de la previsión establecida con carácter general para la cartera en situación normal.

Las mencionadas categorías de deudores se conforman como sigue:

- Cartera Comercial: Abarca todas las financiaciones excepto:
  - o Los créditos para consumo o vivienda: Los créditos de esta clase que superen el equivalente al importe de referencia establecido en el punto 3.7. y cuyo repago no se encuentre vinculado a ingresos fijos o periódicos del cliente sino a la evolución de su actividad productiva o comercial se incluirán dentro de la cartera comercial.
  - o Las financiaciones de naturaleza comercial de hasta el equivalente al importe de referencia establecido en el punto 3.7., cuenten o no con garantías preferidas, podrán agruparse junto con los créditos para consumo o vivienda, en cuyo caso recibirán el tratamiento previsto para estos últimos.
- Cartera para consumo o vivienda comprende:
  - o Créditos para consumo (personales y familiares, para profesionales, para la adquisición de bienes de consumo, financiación de tarjetas de crédito).
  - o Créditos para vivienda propia (compra, construcción o refacción).
    - Préstamos a Instituciones de Microcrédito –hasta el equivalente al 40 % del importe de referencia establecido en el punto 3.7. y a microemprendedores (según lo previsto en el punto 1.1.3.4. de las normas sobre “Gestión crediticia”).
    - Las financiaciones de naturaleza comercial de hasta el equivalente al importe de referencia del punto 3.7 de dicha norma cuenten o no con garantías preferidas

Por su parte, la situación asignada a cada deudor de la cartera comercial, es determinada en base a la capacidad de repago del cliente y, solo en segundo lugar, en base a la liquidación de sus activos mientras que, para la cartera de consumo, la situación asignada a cada deudor se realiza en base a los días de atraso en que ha incurrido el mismo. Asimismo, a cada deudor de la cartera comercial o consumo se la asignará la situación en caso de verificarse las circunstancias previstas para la recategorización obligatoria.

Cabe señalar que, la Comunicación “A” 6851 aclaró que las normas sobre “Provisiones mínimas por riesgos de incobrabilidad” mantendrán un alcance regulatorio, sin perjuicio de que los estados financieros de las entidades se ajustarán a las NIIF, con la excepción transitoria descrita en la nota 2.1.a).

La actividad recuperatoria es una función relevante dentro del ámbito de gestión de los riesgos de Banco Santander Río S.A. dado que la calidad de las carteras es fundamental para el desarrollo y crecimiento del negocio del Banco, siendo la gestión de recobro y recuperación de deuda un foco especial y

ENRIQUE CRISTOFANI  
Presidente

SERGIO LEW  
Gerente General

Firmado a efectos de su identificación  
con nuestro informe de fecha 20-02-2020  
PRICE WATERHOUSE & CO. S.R.L.  
(Registro de Sociedades Comerciales  
C.P.C.E.C.A.B.A. - Tomo 1, Folio 17)

Firmado a efectos de su identificación  
con nuestro informe de fecha 20-02-2020  
Por Comisión Fiscalizadora

DIEGO MARIA SERRANO REDONNET  
Síndico  
Abogado U.C.A.  
C.P.A.C.F. - Tomo 43, Folio 115

ROXANA M. FIASCHE  
Contadora General

GASTÓN L. INZAGHI (Socio)  
Contador Público U.B.  
C.P.C.E.C.A.B.A. - Tomo 297, Folio 129

continuo, para garantizar que dicha calidad se encuentra en todo momento dentro de los niveles esperados.

La gestión recuperatoria se define como la actividad de gestión directa de clientes con los objetivos de:

- Mantener y fortalecer la relación con el cliente cuidando su comportamiento de pago, especialmente en la fase temprana del incumplimiento.
- Influir en el comportamiento crediticio de los clientes (posicionando el pago de los productos del Banco en prioridad alta dentro de su jerarquía de pagos).
- Regularizar y recuperar los saldos pendientes de pago en el menor tiempo y coste posible, facilitando la solución más adecuada a la situación del cliente.

La actividad recuperatoria se estructura en base a los siguientes cuatro ejes o elementos:

- Políticas de riesgos de recuperaciones.
- Estrategias de gestión.
- Ejecución y seguimiento del negocio.
- Control y seguimiento integral del riesgo del negocio.

En base a lo anterior, la gestión de las recuperaciones se sustenta en los siguientes procesos clave:

- Planificación
- Procesos de gestión recuperatoria
- Estrategia recuperatoria.
- Ejecución de la estrategia definida

La función de recuperaciones es la responsable de establecer la estrategia recuperatoria, focalizándose en la definición del mejor canal de gestión de acuerdo a la segmentación realizada y la forma en que se realizará la recuperación, todo con el objeto de maximizar el cobro en el menor tiempo posible.

En este sentido, debe identificarse la mejor estrategia recuperatoria a aplicar a cada cliente en función de sus características y problemática.

En este proceso se definen los distintos elementos que permiten establecer la estrategia recuperatoria: la segmentación del cliente, los canales de gestión y las palancas o formas de recuperación.

A continuación, se presentan las principales palancas o formas de recuperación:

- Cobro en efectivo: debe ser siempre la primera opción de cobro. La regularización de una deuda mediante el cobro implica la cancelación total o parcial de la deuda.
- Recondiciones: son aquellas operaciones en las que, como consecuencia de dificultades financieras del cliente, actuales o previsibles, para atender sus obligaciones de pago con el Banco en los términos contractuales vigentes se hace necesario modificar, cancelar y/o formalizar una nueva operación con condiciones asumibles por el cliente.
- Quitas o condonaciones: son una estrategia recuperatoria finalista, consistente en un acuerdo entre la entidad y el cliente, mediante el cual se exime al cliente de parte del pago de los importes debidos por intereses, ordinarios o remuneratorios, y/o por capital o principal. Puede ser a cambio de la cancelación del resto de la deuda, dando así una solución definitiva al asunto en gestión, o bien, como acuerdo a término, ofreciendo al cliente una reorganización de sus pagos con la entidad de modo que le permita o incentive cumplir con sus compromisos de pago.

ENRIQUE CRISTOFANI  
Presidente

SERGIO LEW  
Gerente General

Firmado a efectos de su identificación  
con nuestro informe de fecha 20-02-2020  
PRICE WATERHOUSE & CO. S.R.L.  
(Registro de Sociedades Comerciales  
C.P.C.E.C.A.B.A. - Tomo 1, Folio 17)

Firmado a efectos de su identificación  
con nuestro informe de fecha 20-02-2020  
Por Comisión Fiscalizadora

DIEGO MARIA SERRANO REDONNET  
Síndico  
Abogado U.C.A.  
C.P.A.C.F. - Tomo 43, Folio 115

ROXANA M. FIASCHE  
Contadora General

GASTÓN L. INZAGHI (Socio)  
Contador Público U.B.  
C.P.C.E.C.A.B.A. - Tomo 297, Folio 129

- Venta de cartera/crédito: son las transacciones mediante las cuales se ceden o transmiten a un tercero (comprador) determinados créditos que el Banco tiene frente a sus clientes, o los flujos de efectivo derivados de determinados derechos de crédito que la entidad tiene frente a sus clientes, por un precio cierto.

El Banco efectúa provisiones por importes superiores a los mínimos establecidos, si así lo juzgara razonable; en este marco, constituye provisiones por el 100% de la cartera de consumo sin garantía clasificada en situación de riesgo alto.

Entre otras disposiciones particulares, la Entidad elimina del activo las deudas de los clientes clasificados en categoría “Irrecuperables” y totalmente provisionadas por riesgo de incobrabilidad a partir del séptimo mes posterior a aquel en que se verifican esas circunstancias y ha optado por la opción de interrumpir el devengamiento de intereses de aquellos clientes que observen las condiciones previstas en el punto 2.2.2. del Texto Ordenado sobre “Provisiones Mínimas por Riesgo de Incobrabilidad” del BCRA en lugar de provisionarlos al 100%.

## 2.12. Arrendamientos

### Arrendamientos financieros

Los arrendamientos financieros son arrendamientos que transfieren sustancialmente todos los riesgos y beneficios desde el propietario del activo arrendado al arrendatario.

Se registran como financiamiento a terceros en el rubro “Préstamos y otras financiaciones” por la suma de los valores presentes de los pagos que recibirán del arrendatario incluido el precio de ejercicio de la opción de compra del arrendatario a la finalización del contrato, cuando existe una razonable seguridad de que se ejercerá la opción.

El Banco utiliza la tasa de interés implícita en el arrendamiento para medir la inversión neta. Esta es definida de manera tal que los costos directos iniciales se incluyen automáticamente en la inversión neta del arrendamiento.

La diferencia entre el importe bruto por cobrar y el valor presente representa el ingreso financiero que se reconoce durante el plazo del arrendamiento. Los ingresos financieros de los arrendamientos se registran dentro del resultado del período. Las pérdidas por deterioro se incluyen en el rubro “Cargos por incobrabilidad” y se determinan de conformidad con lo expuesto en Nota 2.11 y su evolución se expone en el anexo R “Corrección de valor por pérdidas – Provisiones por riesgo de incobrabilidad”.

### Arrendamientos operativos

En las operaciones de arrendamiento operativo, la propiedad del bien arrendado, y sustancialmente todos los riesgos y ventajas que recaen sobre el bien, permanecen en el arrendador. Hasta el 31 de diciembre de 2018, los pagos realizados bajo arrendamientos operativos eran cargados a resultados en línea recta a lo largo del período de arrendamiento.

Como se explica en la nota 10, el Banco cambió, a partir del 1 de enero de 2019, su política contable de arrendamientos cuando la Entidad es arrendatario.

ENRIQUE CRISTOFANI  
Presidente

SERGIO LEW  
Gerente General

Firmado a efectos de su identificación  
con nuestro informe de fecha 20-02-2020  
PRICE WATERHOUSE & CO. S.R.L.  
(Registro de Sociedades Comerciales  
C.P.C.E.C.A.B.A. - Tomo 1, Folio 17)

Firmado a efectos de su identificación  
con nuestro informe de fecha 20-02-2020  
Por Comisión Fiscalizadora

DIEGO MARIA SERRANO REDONNET  
Síndico  
Abogado U.C.A.  
C.P.A.C.F. - Tomo 43, Folio 115

ROXANA M. FIASCHE  
Contadora General

GASTÓN L. INZAGHI (Socio)  
Contador Público U.B.  
C.P.C.E.C.A.B.A. - Tomo 297, Folio 129

### 2.13. Propiedad, planta y equipos

Los terrenos y edificios se reconocen a valor razonable basados en tasaciones periódicas, utilizando para ello el servicio de tasadores externos independientes, neto de la consecuente depreciación para edificios.

Toda otra propiedad, planta y equipo se contabiliza a su costo histórico neto de depreciaciones acumuladas y/o de las pérdidas por desvalorización acumuladas, si las hubiera. El costo incluye los gastos que son directamente atribuibles a la adquisición o construcción de estas partidas.

Los costos subsecuentes se incluyen en el valor del activo o se reconocen como un activo separado, según corresponda, si y solo si es probable que generen beneficios económicos futuros para el banco, y su costo pueda ser medido razonablemente. El valor de libros del activo que se reemplaza se da de baja, amortizándose el nuevo activo por la cantidad de años de vida útil restante al momento de efectuarse la mejora.

Los gastos de reparación y mantenimiento se reconocen en el estado de resultados del ejercicio en que se incurren.

La depreciación es calculada utilizando el método de línea recta, aplicando tasas anuales suficientes para extinguir los valores de los bienes al final de la vida útil estimada.

La vida útil para cada uno de los ítems que componen el rubro se detalla en el anexo F. Terrenos y obras en curso no se amortizan.

Los valores residuales de la propiedad, planta y equipo, las vidas útiles y los métodos de depreciación se revisan y ajustan si fuera necesario, a la fecha de cierre de cada ejercicio o cuando existan indicios de desvalorización.

El valor de libros de la propiedad, planta y equipo se reduce inmediatamente a su importe recuperable cuando el importe en libros es superior al monto recuperable estimado.

Al cierre del ejercicio, la Entidad actualiza su evaluación del valor razonable de cada inmueble considerando las tasaciones independientes más recientes. Al respecto, la Entidad determina el valor de un inmueble en un rango de estimaciones razonable de valor razonable. La mejor evidencia de valor razonable es precios corrientes de inmuebles similares en un mercado activo. Cuando esa información no se encuentra disponible se considera valor razonable al calculado por el método de comparables, el cual consiste en determinar el valor de venta de la propiedad, a través de su comparación con otras de similares características, en cuanto a ubicación, tipo y zonificación.

La diferencia en el valor de libros que surge del revalúo de los inmuebles es reconocido, neto de impuestos, en "Otros Resultados Integrales" y acumulados en reserva del patrimonio. Las minusvalías fueron reconocidas como una disminución en "Otros Resultados Integrales acumulados" hasta su consumo (Otros movimientos del estado de cambios en el patrimonio) y el excedente en "Depreciaciones y desvalorizaciones".

El Banco contrata valuadores independientes externos y calificados para determinar el valor razonable de los inmuebles a una fecha cercana al cierre del ejercicio. Al 31 de diciembre de 2019, los valores

ENRIQUE CRISTOFANI  
Presidente

SERGIO LEW  
Gerente General

Firmado a efectos de su identificación  
con nuestro informe de fecha 20-02-2020  
PRICE WATERHOUSE & CO. S.R.L.  
(Registro de Sociedades Comerciales  
C.P.C.E.C.A.B.A. - Tomo 1, Folio 17)

Firmado a efectos de su identificación  
con nuestro informe de fecha 20-02-2020  
Por Comisión Fiscalizadora

DIEGO MARIA SERRANO REDONNET  
Síndico  
Abogado U.C.A.  
C.P.A.C.F. - Tomo 43, Folio 115

ROXANA M. FIASCHE  
Contadora General

GASTÓN L. INZAGHI (Socio)  
Contador Público U.B.  
C.P.C.E.C.A.B.A. - Tomo 297, Folio 129

razonables fueron determinados mediante el análisis de la utilización del método de comparables de mercado.

Dado que las entradas clave bajo el método de comparables son precios de inmuebles comparables los valores razonables así determinados se categorizan en la jerarquía de nivel 2.

Las ganancias y pérdidas por la venta de elementos de propiedad, planta y equipos se calculan comparando los ingresos obtenidos con el valor del bien respectivo y se incluyen en el estado de resultado.

## 2.14. Otros Activos no Financieros

### Otros bienes diversos

Al 31 de diciembre de 2019 y 2018, los bienes de uso futuro corresponden inmuebles a destinarse como sucursales, los que ascienden a 180.068 y 611.481, respectivamente.

El siguiente cuadro detalla la información al 31 de diciembre de 2019 relacionada con los valores de tasaciones obtenidas:

Detalle de clases	Tasador	Fecha de revaluación	Importe en libros s/ Modelo de costo	Ajuste por Revaluación	Saldo al 31/12/2019
- Inmuebles de uso futuro	- Cushman & Wakefield /Toribio Achaval	30/11/2019	155.497	24.571	180.068

## 2.15. Activos intangibles

### (a) Valor llave

El Banco utiliza el método de la adquisición para contabilizar todas las combinaciones de negocios, independientemente de si se adquieren instrumentos de capital u otros activos. La contraprestación transferida por la adquisición de un negocio comprende:

- valores razonables de los activos transferidos
- pasivos incurridos a los antiguos propietarios del negocio adquirido
- participaciones de capital emitidos por el Banco
- el valor razonable de cualquier activo o pasivo que resulte de un acuerdo de retribución contingente, y
- valor razonable de cualquier participación de capital preexistente en el negocio.

ENRIQUE CRISTOFANI  
Presidente

SERGIO LEW  
Gerente General

Firmado a efectos de su identificación  
con nuestro informe de fecha 20-02-2020  
PRICE WATERHOUSE & CO. S.R.L.  
(Registro de Sociedades Comerciales  
C.P.C.E.C.A.B.A. - Tomo 1, Folio 17)

Firmado a efectos de su identificación  
con nuestro informe de fecha 20-02-2020  
Por Comisión Fiscalizadora

DIEGO MARIA SERRANO REDONNET  
Síndico  
Abogado U.C.A.  
C.P.A.C.F. - Tomo 43, Folio 115

ROXANA M. FIASCHE  
Contadora General

GASTÓN L. INZAGHI (Socio)  
Contador Público U.B.  
C.P.C.E.C.A.B.A. - Tomo 297, Folio 129

Los activos identificables adquiridos y los pasivos y pasivos contingentes asumidos en una combinación de negocios, con excepciones limitadas, se miden inicialmente a sus valores razonables en la fecha de adquisición. El Banco reconoce cualquier participación no controladora en la entidad adquirida sobre una base de adquisición por adquisición, ya sea a valor razonable o por la parte proporcional de la participación no controladora de los activos identificables netos de la entidad adquirida.

Los costos relacionados con la adquisición se cargan a resultados conforme se incurren.

El exceso de la retribución transferida, el importe de cualquier participación no controladora en la entidad adquirida, y el valor razonable a la fecha de adquisición de cualquier participación anterior en la entidad adquirida sobre el valor razonable de los activos identificables netos adquiridos se registra como plusvalía. Si esos montos son menores que el valor razonable de los activos netos identificables del negocio adquirido, la diferencia se reconoce directamente en resultados como una compra en condiciones ventajosas.

El valor llave resultante de la compra de la cartera minorista de BNP Paribas sucursal Buenos Aires fue tratado mediante la opción prevista en la NIIF 1 “Adopción por primera vez de las NIIF”, en cuanto a la no aplicación retroactiva de la NIIF 3 “Combinaciones de negocios”.

Los valores llaves no se amortizan. Banco Santander Río evalúa anualmente, o cuando existan indicios de desvalorización, la recuperabilidad de los valores llave sobre la base de flujos futuros de fondos descontados más otra información disponible a la fecha de preparación de los estados financieros. Las pérdidas por desvalorización una vez contabilizadas no se revierten. Las ganancias y pérdidas por la venta de una entidad incluyen el saldo de valor llave relacionado con la entidad vendida.

El valor llave se asigna a unidades generadoras de efectivo a efectos de realizar las pruebas de recuperabilidad. La asignación se efectúa entre aquellas unidades generadoras de efectivo (o grupos de unidades), identificadas de acuerdo con el criterio de segmento operativo, que se benefician de la combinación de negocios de la que surgió el valor llave.

#### **(b) Licencias**

Las licencias adquiridas individualmente se valúan inicialmente al costo, mientras que las adquiridas a través de combinaciones de negocios se reconocen a su valor razonable estimado a la fecha de la adquisición.

A la fecha de cierre de los estados financieros, los activos intangibles con vida útil definida, se presentan netos de las depreciaciones acumuladas y/o de las pérdidas por desvalorización acumuladas, si las hubiera. Estos activos se someten a pruebas de desvalorización anualmente o cuando haya indicios de desvalorización.

Las licencias adquiridas por la Entidad han sido clasificadas como activos intangibles con vida útil definida, siendo amortizadas en forma lineal a lo largo del período de la licencia, la cual no supera los 5 años.

#### **(c) Programas informáticos desarrollados**

Los costos asociados con el mantenimiento de software se reconocen como gasto cuando se incurren. Los costos de desarrollo, adquisición e implementación que son directamente atribuibles al diseño y

ENRIQUE CRISTOFANI  
Presidente

SERGIO LEW  
Gerente General

Firmado a efectos de su identificación  
con nuestro informe de fecha 20-02-2020  
PRICE WATERHOUSE & CO. S.R.L.  
(Registro de Sociedades Comerciales  
C.P.C.E.C.A.B.A. - Tomo 1, Folio 17)

Firmado a efectos de su identificación  
con nuestro informe de fecha 20-02-2020  
Por Comisión Fiscalizadora

DIEGO MARIA SERRANO REDONNET  
Síndico  
Abogado U.C.A.  
C.P.A.C.F. - Tomo 43, Folio 115

ROXANA M. FIASCHE  
Contadora General

GASTÓN L. INZAGHI (Socio)  
Contador Público U.B.  
C.P.C.E.C.A.B.A. - Tomo 297, Folio 129



pruebas de software identificables y únicos que controla Banco Santander Río, se reconocen como activos.

Los programas informáticos desarrollados internamente se reconocen como activos intangibles cuando, entre otros requisitos (básicamente la capacidad para utilizarlos o venderlos), dichos activos pueden ser identificados y puede demostrarse su capacidad de generar beneficios económicos en el futuro.

Los gastos incurridos durante la fase de investigación se reconocen directamente en el estado de resultados del ejercicio en que se incurren, no pudiéndose incorporar posteriormente al valor en libros del activo intangible.

Los costos incurridos en el desarrollo, adquisición o implementación de software, reconocidos como activos intangibles, se amortizan aplicando el método de la línea recta durante sus vidas útiles estimadas.

#### **(d) Otros activos intangibles**

Con motivo de la combinación de negocio resultante de la compra de la cartera minorista de Citibank Sucursal Buenos Aires, el Banco identificó activos medidos inicialmente a sus valores razonables a la fecha de adquisición, los cuales son amortizados aplicando el método de la línea recta durante sus vidas útiles estimadas. Cabe señalar que, el activo intangible reconocido por marca, no se amortiza.

### **2.16. Activos no corrientes mantenidos para la venta y Operaciones discontinuadas**

Los activos, o grupos de activos, clasificados como disponibles para la venta de acuerdo a lo establecido por la NIIF 5 “Activos no corrientes mantenidos para la venta y operaciones discontinuadas”, serán expuestos en forma separada del resto de los activos.

Un activo podrá ser clasificado como disponible para la venta (incluye la pérdida de control de una subsidiaria) si su importe en libros se recuperará fundamentalmente por una transacción de venta, en lugar de por su uso continuado, dentro de los 12 meses de posteriores al último cierre de ejercicio.

Para aplicar la clasificación anterior, un activo deberá cumplir las siguientes condiciones:

- 1) Estar disponibles para su venta inmediata en las condiciones actuales;
- 2) La gerencia debe estar comprometida por un plan para vender el activo y haber iniciado de forma activa un programa para encontrar un comprador y completar el plan;
- 3) Negociarse activamente su venta a un precio razonable, en relación con su valor razonable actual;
- 4) Se espera que la venta sea concertada dentro de un año desde su fecha de reclasificación;
- 5) Es poco probable que se realicen cambios significativos sobre el plan o que el mismo sea retirado.

En ocasiones, una entidad dispone de un grupo de activos (valor llave incluido, en caso de corresponder), posiblemente con algunos pasivos directamente asociados, de forma conjunta y en una sola transacción.

Los activos, o grupos de activos, clasificados como disponibles para la venta de acuerdo a lo establecido por la NIIF 5 “Activos no corrientes mantenidos para la venta y operaciones discontinuadas”, son

ENRIQUE CRISTOFANI  
Presidente

SERGIO LEW  
Gerente General

Firmado a efectos de su identificación  
con nuestro informe de fecha 20-02-2020  
PRICE WATERHOUSE & CO. S.R.L.  
(Registro de Sociedades Comerciales  
C.P.C.E.C.A.B.A. - Tomo 1, Folio 17)

Firmado a efectos de su identificación  
con nuestro informe de fecha 20-02-2020  
Por Comisión Fiscalizadora

DIEGO MARIA SERRANO REDONNET  
Síndico  
Abogado U.C.A.  
C.P.A.C.F. - Tomo 43, Folio 115

ROXANA M. FIASCHE  
Contadora General

GASTÓN L. INZAGHI (Socio)  
Contador Público U.B.  
C.P.C.E.C.A.B.A. - Tomo 297, Folio 129

medidos al menor valor entre su importe en libros y su valor razonable menos los costos de venta al cierre.

Los activos dentro de esta clasificación, no se depreciarán mientras estén clasificados como mantenido para la venta, o mientras forme parte de un grupo de activos para su disposición clasificado como mantenido para la venta. No obstante, continuarán reconociéndose tanto los intereses como otros gastos atribuibles a los pasivos de un grupo de activos para su disposición que se haya clasificado como mantenido para la venta.

Los pasivos directamente asociados con los grupos de activos a ser dispuestos serán reclasificados y expuestos separadamente en el Estado de Situación Financiera del Banco.

Una operación discontinuada es un componente de Banco Santander Río que ha sido dispuesto, o bien que ha sido clasificado como mantenido para la venta y cumple alguna de las siguientes condiciones:

- a- representa una línea de negocio o un área geográfica, que es significativa y puede considerarse separada del resto;
- b- es parte de un único plan coordinado para disponer de una línea de negocio o de un área geográfica de la operación que sea significativa y pueda considerarse separada del resto; o
- c- es una entidad independiente adquirida exclusivamente con la finalidad de revenderla.

Cualquier ganancia o pérdida que surja de volver a medir un activo (o grupo de activos para su disposición) clasificado como mantenido para la venta, que no cumpla la definición de operación discontinuada, se incluirá en el resultado de las operaciones que continúan.

## 2.17. Desvalorización de activos no financieros

Los activos no financieros que tienen vida útil indefinida no están sujetos a amortización y se someten a pruebas anuales de desvalorización cada vez que haya un indicio de deterioro o mínimamente en forma anual. A diferencia del supuesto anterior, aquellos bienes que son amortizables se someten a pruebas de desvalorización cuando se producen eventos o circunstancias que indican que podría no recuperarse su valor de libros.

Las pérdidas por desvalorización se reconocen cuando el valor de libros excede a su valor recuperable. El valor recuperable de los activos corresponde al mayor entre el monto neto que se obtendría de su venta o su valor en uso. A efectos de la prueba de desvalorización, los activos se agrupan al menor nivel en que generan flujos de efectivo identificables (unidades generadoras de efectivo). El valor de libros de activos no financieros distintos del valor llave sobre los que se ha registrado una desvalorización, se revisan a cada fecha de reporte para verificar posibles reversiones de desvalorizaciones.

## 2.18. Activos fiduciarios

Los activos mantenidos por la Entidad en su rol de fiduciario, no se informan en el estado de situación financiera. Las comisiones recibidas de actividades fiduciarias se muestran en ingresos por comisiones.

ENRIQUE CRISTOFANI  
Presidente

SERGIO LEW  
Gerente General

Firmado a efectos de su identificación  
con nuestro informe de fecha 20-02-2020  
PRICE WATERHOUSE & CO. S.R.L.  
(Registro de Sociedades Comerciales  
C.P.C.E.C.A.B.A. - Tomo 1, Folio 17 )

Firmado a efectos de su identificación  
con nuestro informe de fecha 20-02-2020  
Por Comisión Fiscalizadora

DIEGO MARIA SERRANO REDONNET  
Síndico  
Abogado U.C.A.  
C.P.A.C.F. - Tomo 43, Folio 115

ROXANA M. FIASCHE  
Contadora General

GASTÓN L. INZAGHI (Socio)  
Contador Público U.B.  
C.P.C.E.C.A.B.A. - Tomo 297, Folio 129

## 2.19. Compensación de Instrumentos Financieros

Los activos y pasivos financieros se compensan informando el importe neto en el estado de situación financiera solo cuando existe un derecho exigible legalmente para compensar los importes reconocidos, y existe la intención de liquidar en términos netos o realizar el activo y liquidar la responsabilidad simultáneamente. Al 31 de diciembre de 2019 y 2018, la Entidad no presenta activos y pasivos sujetos a compensación en el Estado de Situación Financiera.

## 2.20. Financiaciones recibidas del BCRA y otras Instituciones Financieras

Los montos adeudados a otras entidades financieras son registrados en el momento en que el capital es adelantado al Banco por la entidad bancaria. El pasivo financiero no derivado es medido a costo amortizado. En el caso que el Banco recompre la deuda propia, ésta es eliminada de los estados financieros y la diferencia entre el valor residual del pasivo financiero y el monto pagado es reconocido como un ingreso o egreso financiero, según corresponda.

## 2.21. Provisiones y pasivos (activos) contingentes

A la fecha de emisión de los presentes estados financieros el Banco diferencia entre:

Provisiones: saldos acreedores que cubren obligaciones presentes a la fecha del balance surgidas como consecuencia de sucesos pasados de los que pueden derivarse perjuicios patrimoniales para el Banco, que se consideran probables en cuanto a su ocurrencia, concretos en cuanto a su naturaleza, pero indeterminados en cuanto a su importe y/o momento de cancelación.

Pasivos contingentes: obligaciones posibles surgidas como consecuencia de sucesos pasados, cuya materialización está condicionada a que ocurra, o no, uno o más eventos futuros independientes de la voluntad del Banco. Incluyen las obligaciones actuales, cuya cancelación no sea probable que origine una disminución de recursos que incorporan beneficios económicos. El Banco no debe proceder a reconocer contablemente una obligación de carácter contingente. Por el contrario, deberá informar acerca de la obligación en los estados financieros, salvo en el caso de que la salida de recursos que incorporen beneficios económicos tenga una probabilidad remota.

Activos contingentes: activos posibles, surgidos como consecuencia de sucesos pasados, cuya existencia está condicionada y debe confirmarse cuando ocurran, o no, eventos inciertos que no están enteramente bajo el control del Banco. Los activos contingentes no se reconocen en los estados financieros, pero se informa de ellos en la Notas siempre y cuando sea probable el aumento de recursos que incorporen beneficios económicos por esta causa.

Los estados financieros del Banco recogen todas las provisiones significativas con respecto a las cuales se estima que la probabilidad de que se tenga que atender la obligación es mayor que de lo contrario.

Las provisiones (que se cuantifican teniendo en consideración la mejor información disponible sobre las consecuencias del suceso en el que traen su causa y son re-estimadas con ocasión de cada cierre contable) se utilizan para afrontar las obligaciones específicas para las cuales fueron originalmente

ENRIQUE CRISTOFANI  
Presidente

SERGIO LEW  
Gerente General

Firmado a efectos de su identificación  
con nuestro informe de fecha 20-02-2020  
PRICE WATERHOUSE & CO. S.R.L.  
(Registro de Sociedades Comerciales  
C.P.C.E.C.A.B.A. - Tomo 1, Folio 17)

Firmado a efectos de su identificación  
con nuestro informe de fecha 20-02-2020  
Por Comisión Fiscalizadora

DIEGO MARIA SERRANO REDONNET  
Síndico  
Abogado U.C.A.  
C.P.A.C.F. - Tomo 43, Folio 115

ROXANA M. FIASCHE  
Contadora General

GASTÓN L. INZAGHI (Socio)  
Contador Público U.B.  
C.P.C.E.C.A.B.A. - Tomo 297, Folio 129

reconocidas, procediéndose a su reversión, total o parcial, cuando dichas obligaciones dejan de existir o disminuyen.

Cuando resulte importante el efecto financiero producido por el descuento, el importe de la provisión deberá ser el valor presente de los desembolsos que se espera sean necesarios para cancelar la obligación utilizando una tasa de interés antes de impuestos que refleje las actuales condiciones del mercado sobre el valor del dinero y los riesgos específicos para dicha obligación. El incremento en la provisión por el paso del tiempo se reconoce en el rubro “Otros gastos operativos” del Estado de Resultados.

En el anexo J “Movimientos de provisiones” se clasifican las provisiones en función de las obligaciones cubiertas, incluyéndose en “Otros” principalmente las provisiones correspondientes a causas comerciales, colectivas y laborales.

En caso de existir, las posiciones fiscales inciertas del Banco son reevaluadas por el Banco al final de cada ejercicio. Los pasivos se registran para las posiciones del impuesto a las ganancias que el Banco determina que tienen más probabilidades que no de dar lugar a la imposición de impuestos adicionales en caso de que las autoridades fiscales cuestionen tales posiciones. La evaluación se basa en la interpretación de las leyes tributarias que se han promulgado o se han promulgado de manera sustancial al final del ejercicio, y cualquier jurisprudencia u otras decisiones sobre tales asuntos.

A la fecha de emisión de los presentes estados financieros, la Gerencia del Banco entiende que no se han presentado elementos que permitan determinar la existencia de otras contingencias que puedan materializarse y generar un impacto significativo en los presentes estados financieros que las detalladas en “Anexo J”.

## 2.22. Otros pasivos no financieros

Las cuentas por pagar no financieras se devengan cuando la contraparte ha cumplido con sus obligaciones comprometidas en el contrato y se valúan a costo amortizado.

## 2.23. Beneficios al personal

A continuación, se describen los criterios contables más significativos relacionados con los compromisos contraídos con los empleados del Banco, tanto por retribuciones post-empleo como por otros compromisos (ver Nota 22).

### Beneficios a corto plazo

Los pasivos por remuneraciones, incluidos los beneficios no monetarios, las vacaciones anuales y las licencias que se espera liquidar en su totalidad dentro de los 12 meses posteriores al cierre del ejercicio en que los empleados prestan el servicio relacionado, se reconocen con respecto a los servicios de los empleados hasta el cierre del ejercicio y se miden según los montos que se espera pagar cuando se liquiden los pasivos. Incluye sueldos, contribuciones sociales y otros gastos de personal.

El costo se registra con cargo al rubro Beneficios al Personal del Estado de Resultados.

ENRIQUE CRISTOFANI  
Presidente

SERGIO LEW  
Gerente General

Firmado a efectos de su identificación  
con nuestro informe de fecha 20-02-2020  
PRICE WATERHOUSE & CO. S.R.L.  
(Registro de Sociedades Comerciales  
C.P.C.E.C.A.B.A. - Tomo 1, Folio 17)

Firmado a efectos de su identificación  
con nuestro informe de fecha 20-02-2020  
Por Comisión Fiscalizadora

DIEGO MARIA SERRANO REDONNET  
Síndico  
Abogado U.C.A.  
C.P.A.C.F. - Tomo 43, Folio 115

ROXANA M. FIASCHE  
Contadora General

GASTÓN L. INZAGHI (Socio)  
Contador Público U.B.  
C.P.C.E.C.A.B.A. - Tomo 297, Folio 129

### Beneficios post-empleo

#### 1. Planes de aportación definida

Con fecha 22 de marzo de 2010, el Directorio de la Entidad ha aprobado un plan de pensiones dirigido a Gerentes del Banco con la finalidad de mejorar los beneficios de largo plazo de los funcionarios clave contribuyendo e incentivando de esta manera a la retención del capital humano.

El plan es de participación libre y voluntaria de los beneficiarios y consiste en un sistema de contribución definida integrado por los aportes de cada beneficiario y del Banco, los que se acumularán e invertirán hasta el acceso al beneficio según corresponda. Los beneficiarios accederán al plan en los casos de jubilación, incapacidad laboral total y permanente, o fallecimiento. El plan ha sido diseñado sobre la base de las prácticas locales de mercado.

Al 31 de diciembre de 2019 y 2018, los aportes efectuados durante cada ejercicio por la Entidad ascienden a 41.057 y 26.701, respectivamente

El costo se registra con cargo al rubro Beneficios al Personal del Estado de Resultados.

#### 2. Otros beneficios post-empleo

El Banco ha ofrecido a determinados empleados la posibilidad de retirarse voluntariamente cubriendo por un plazo de tiempo establecido ciertos beneficios de medicina prepaga, constituyendo las correspondientes provisiones para cubrir el costo de los compromisos asumidos por este concepto.

El costo se registra con cargo al rubro Beneficios al Personal del Estado de Resultados.

### Beneficios a largo plazo y pagos basados en acciones

El Banco posee una política de remuneración variable diferida únicamente para las personas consideradas como tomadores de riesgo. Dicha política supone la entrega diferida en un determinado porcentaje de efectivo y de acciones de Banco Santander, S.A, por un período de tres y/o cinco años, de parte de la retribución variable que perciban en función de sus responsabilidades (ver Nota 22).

Asimismo, no existen planes de opciones de preferencia para la compra de acciones ni contratos de locación de servicio de los Directores con el Banco que establezcan beneficios luego de la terminación de sus mandatos.

## **2.24. Obligaciones emitidas**

### **a) Obligaciones Negociables no subordinadas (ver nota 19)**

Las obligaciones negociables emitidas por Banco Santander Río son medidas a costo amortizado. En el caso que Banco Santander Río compre obligaciones negociables propias, las mismas son eliminadas de los estados financieros y la diferencia entre el valor residual del pasivo financiero y el pago de las mismas es incluida en el Estado de Resultados Integral como un ingreso por cancelación anticipada de deuda.

ENRIQUE CRISTOFANI  
Presidente

SERGIO LEW  
Gerente General

Firmado a efectos de su identificación  
con nuestro informe de fecha 20-02-2020  
PRICE WATERHOUSE & CO. S.R.L.  
(Registro de Sociedades Comerciales  
C.P.C.E.C.A.B.A. - Tomo 1, Folio 17)

Firmado a efectos de su identificación  
con nuestro informe de fecha 20-02-2020  
Por Comisión Fiscalizadora

DIEGO MARIA SERRANO REDONNET  
Síndico  
Abogado U.C.A.  
C.P.A.C.F. - Tomo 43, Folio 115

ROXANA M. FIASCHE  
Contadora General

GASTÓN L. INZAGHI (Socio)  
Contador Público U.B.  
C.P.C.E.C.A.B.A. - Tomo 297, Folio 129

## **b) Obligaciones subordinadas (ver nota 20)**

### **1) Instrumentos de deuda**

Los saldos registrados en el ítem Obligaciones subordinadas del pasivo, fueron valuadas a costo amortizado, utilizando el método del interés efectivo.

### **2) Instrumentos de patrimonio**

Un instrumento de patrimonio es cualquier contrato que ponga de manifiesto una participación residual en los activos del Banco, después de deducir todos sus pasivos.

Para determinar si un instrumento financiero es un instrumento de patrimonio y no un pasivo financiero, el Banco considera si se cumplen las dos condiciones descritas a continuación.

(a) El instrumento no incorpora una obligación contractual:

- (i) de entregar efectivo u otro activo financiero a otra entidad; o
- (ii) de intercambiar activos o pasivos financieros con otra entidad bajo condiciones que sean potencialmente desfavorables para el Banco

(b) Si el instrumento puede o va a ser liquidado con los instrumentos de patrimonio propios del Banco, es:

- (i) un instrumento no derivado, que no comprende ninguna obligación contractual para el emisor de entregar un número variable de los instrumentos de patrimonio propio; o
- (ii) un instrumento derivado a ser liquidado exclusivamente por el emisor a través del intercambio de una cantidad fija de efectivo u otro activo financiero por una cantidad fija de sus instrumentos de patrimonio propios. A estos efectos no se incluirán entre los instrumentos de patrimonio propios de la entidad a los que sean, en sí mismos, contratos para la futura recepción o entrega de instrumentos de patrimonio propios de la entidad.

El Banco reconoce inicialmente los instrumentos de patrimonio al valor razonable del efectivo u otros recursos recibidos neto de los costos incrementales directamente atribuibles a la transacción de patrimonio que no se hubieran generado si ésta no se hubiera llevado a cabo.

## **2.25. Capital Social**

La cuenta “Capital Social” se expone a su valor nominal de acuerdo con las disposiciones legales. (ver nota 23.1)

Cuando el Banco compra acciones propias (acciones propias en cartera), el pago efectuado, incluyendo cualquier costo directamente atribuible a la transacción (neto de impuestos) se deduce del patrimonio neto hasta que las acciones se cancelen o vendan.

ENRIQUE CRISTOFANI  
Presidente

SERGIO LEW  
Gerente General

Firmado a efectos de su identificación  
con nuestro informe de fecha 20-02-2020  
PRICE WATERHOUSE & CO. S.R.L.  
(Registro de Sociedades Comerciales  
C.P.C.E.C.A.B.A. - Tomo 1, Folio 17)

Firmado a efectos de su identificación  
con nuestro informe de fecha 20-02-2020  
Por Comisión Fiscalizadora

DIEGO MARIA SERRANO REDONNET  
Síndico  
Abogado U.C.A.  
C.P.A.C.F. - Tomo 43, Folio 115

ROXANA M. FIASCHE  
Contadora General

GASTÓN L. INZAGHI (Socio)  
Contador Público U.B.  
C.P.C.E.C.A.B.A. - Tomo 297, Folio 129

## 2.26. Ganancias Reservadas

Conforme a las regulaciones establecidas por el BCRA, corresponde asignar a reserva legal el 20% de las utilidades del ejercicio netas de los eventuales ajustes de ejercicios anteriores, en caso de corresponder. No obstante, para la distribución de utilidades las entidades deberán regirse por lo estipulado por el BCRA en el texto ordenado sobre distribución de resultados las Entidades Financieras según lo detallado en Nota 23.3.

## 2.27. Distribución de dividendos

La distribución de dividendos a los accionistas del Banco se reconoce como pasivo en los estados financieros en el ejercicio en el que los mismos se aprueban por la Asamblea de accionistas.

## 2.28. Reconocimiento de ingresos

### Ingresos y egresos financieros

Los ingresos y egresos financieros son registrados para todos los activos y pasivos medidos de acuerdo con el método de la tasa efectiva, por el cual se difieren todos los resultados positivos o negativos que son parte integral de la tasa efectiva de la operación.

### Comisiones en la formalización de préstamos

Los resultados que se incluyen dentro de la tasa efectiva incluyen erogaciones o ingresos relacionados con la creación o adquisición de un activo o pasivo financiero, como por ejemplo compensaciones recibidas por el análisis de la condición financiera del cliente, negociación de los términos del instrumento, la preparación y procesamiento de los documentos necesarios para concertar la transacción y las compensaciones recibidas por el otorgamiento de acuerdos de crédito que se espera sean utilizados por el cliente. El Banco registra todos sus pasivos financieros no derivados a costo amortizado.

Cabe destacar que las comisiones que el Banco percibe por la originación de préstamos sindicados no forman parte de la tasa efectiva del producto, siendo estas reconocidas en el Estado de Resultados en el momento en que el servicio es prestado, siempre y cuando el Banco no retenga parte del mismo o esta sea mantenida en iguales condiciones que el resto de los participantes. Tampoco forman parte de la tasa efectiva las comisiones percibidas por el Banco por las negociaciones en las transacciones de un tercero, siendo estas reconocidas en el momento en que se perfeccionan las mismas.

### Ingresos relacionados con obligaciones de desempeño

El Banco reconoce los ingresos de actividades ordinarias a lo largo del tiempo cuando el cliente recibe y consume de forma simultánea los beneficios proporcionados por el desempeño del Banco a medida que éste lo realiza. Si una obligación de desempeño no se satisface a lo largo del tiempo entonces el Banco la satisfará en un momento determinado.

Los principales ingresos están constituidos por:

- (i) mantenimiento de cuentas y paquetes

ENRIQUE CRISTOFANI  
Presidente

SERGIO LEW  
Gerente General

Firmado a efectos de su identificación  
con nuestro informe de fecha 20-02-2020  
PRICE WATERHOUSE & CO. S.R.L.  
(Registro de Sociedades Comerciales  
C.P.C.E.C.A.B.A. - Tomo 1, Folio 17)

Firmado a efectos de su identificación  
con nuestro informe de fecha 20-02-2020  
Por Comisión Fiscalizadora

DIEGO MARIA SERRANO REDONNET  
Síndico  
Abogado U.C.A.  
C.P.A.C.F. - Tomo 43, Folio 115

ROXANA M. FIASCHE  
Contadora General

GASTÓN L. INZAGHI (Socio)  
Contador Público U.B.  
C.P.C.E.C.A.B.A. - Tomo 297, Folio 129

- (ii) servicio de transporte de caudales
- (iii) servicio de recaudación y cash management
- (iv) renovación de tarjetas de crédito
- (v) servicios de caja de seguridad
- (vi) aranceles por banco emisor de tarjetas de crédito
- (vii) emisión de tarjetas de crédito y débito
- (viii) servicio de depósitos en efectivo

#### Derechos de clientes no ejercitados

El Banco reconoce la ganancia por derechos de clientes no ejercidos en proporción al patrón que siga el cliente cuando ejerce sus derechos.

#### Pasivos del contrato

El Banco posee un programa de fidelización que consiste en la acumulación de puntos generados por los consumos efectuados con tarjetas de crédito, los cuales pueden ser canjeados por cualquier oferta (consistente, entre otros, en productos, beneficios y premios) disponible en la plataforma.

La Entidad concluyó que los premios a otorgar dan lugar a una obligación de desempeño separada. En función de ello, al cierre de cada ejercicio, la Entidad registra contablemente por los premios a otorgar, un pasivo del contrato, en el rubro “Otros pasivos no financieros”.

La Entidad estima el valor razonable de los puntos otorgados a los clientes mediante la aplicación de técnicas estadísticas. Los datos de los que se nutren los modelos incluyen supuestos acerca de los porcentajes de canje, la combinación de productos que estarán disponibles para el canje en el futuro y las preferencias de los clientes.

## 2.29. Impuesto a las ganancias y ganancia mínima presunta

### Impuesto a las ganancias

El cargo por impuesto a las ganancias comprende al impuesto corriente y al diferido. El impuesto se reconoce en el estado de resultados, excepto cuando se trata de partidas que deban ser reconocidas directamente en otros resultados integrales. En este caso, cada partida se presenta antes de calcular su impacto en el impuesto a las Ganancias, el que se detalla en la partida correspondiente.

- **Impuesto a las ganancias corriente:**

El cargo por impuesto a las ganancias corriente se calcula sobre la base de las leyes impositivas promulgadas o sustancialmente promulgadas a la fecha del estado de situación financiera en donde el Banco opera y genera ganancia imponible. El Banco evalúa periódicamente la posición asumida en las declaraciones juradas de impuestos respecto de situaciones en las que las leyes tributarias son objeto de interpretación. Por su parte, cuando corresponde, constituye provisiones sobre los montos que espera deberá pagar a las autoridades tributarias.

ENRIQUE CRISTOFANI  
Presidente

SERGIO LEW  
Gerente General

Firmado a efectos de su identificación  
con nuestro informe de fecha 20-02-2020  
PRICE WATERHOUSE & CO. S.R.L.  
(Registro de Sociedades Comerciales  
C.P.C.E.C.A.B.A. - Tomo 1, Folio 17 )

Firmado a efectos de su identificación  
con nuestro informe de fecha 20-02-2020  
Por Comisión Fiscalizadora

DIEGO MARIA SERRANO REDONNET  
Síndico  
Abogado U.C.A.  
C.P.A.C.F. - Tomo 43, Folio 115

ROXANA M. FIASCHE  
Contadora General

GASTÓN L. INZAGHI (Socio)  
Contador Público U.B.  
C.P.C.E.C.A.B.A. - Tomo 297, Folio 129



- **Impuesto diferido:**

El impuesto a las ganancias diferido se determina en su totalidad, por el método del pasivo, sobre las diferencias temporales que surgen entre las bases tributarias de activos y pasivos y sus respectivos valores contables. Sin embargo, el impuesto diferido que surge por el reconocimiento inicial de un activo o de un pasivo en una transacción que no corresponda a una combinación de negocios, que al momento de la transacción no afecta ni la utilidad ni la pérdida contable o gravable, no se registra. El impuesto diferido se determina usando tasas tributarias (y legislación) que han sido promulgadas a la fecha del balance general y que se espera serán aplicables cuando el activo por impuesto diferido se realice o el pasivo por impuesto diferido se pague.

Los activos por impuestos diferidos sólo se reconocen en la medida que sea probable que se produzcan beneficios impositivos futuros contra los que se puedan usar las diferencias temporarias.

El Banco reconoce un pasivo por impuesto diferido en el caso de diferencias temporales impositivas relacionadas con las inversiones en subsidiarias y en afiliadas, excepto que se den las dos condiciones siguientes:

- (i) el Banco controla la oportunidad en que se revertirán las diferencias temporales;
- (ii) es probable que dicha diferencia temporal no se revierta en un momento previsible en el futuro.

Los saldos de impuestos a las ganancias diferidos de activos y pasivos se compensan cuando existe el derecho legal a compensar impuestos activos corrientes con impuestos pasivos corrientes y cuando se relacionen con la misma autoridad fiscal del Banco o de las distintas subsidiarias en donde exista intención y posibilidad de liquidar los saldos impositivos sobre bases netas.

#### **Impuesto a la ganancia mínima presunta**

El impuesto a la ganancia mínima presunta fue establecido durante el ejercicio económico 1998 por la Ley N° 25.063 por el término de diez ejercicios anuales. Luego de sucesivas prórrogas, y considerando lo establecido por la Ley N° 27.260, el mencionado gravamen rige por los ejercicios económicos que finalicen hasta el 31 de diciembre de 2018, inclusive. Este impuesto es complementario del impuesto a las ganancias, dado que, mientras este último grava la utilidad impositiva del ejercicio, el impuesto a la ganancia mínima presunta constituye una imposición mínima que grava la renta potencial de ciertos activos productivos a la tasa del 1%, de modo que la obligación fiscal de cada Entidad coincidirá con el mayor de ambos impuestos. La mencionada Ley prevé, para el caso de entidades regidas por la Ley de Entidades Financieras, que las mismas deberán considerar como base imponible del gravamen el 20% de sus activos gravados previa deducción de aquellos definidos como no computables.

Sin embargo, si el impuesto a la ganancia mínima presunta excede en un ejercicio fiscal al impuesto a las ganancias, dicho exceso podrá computarse como pago a cuenta de cualquier excedente del impuesto a las ganancias sobre el impuesto a la ganancia mínima presunta que se pudiera producir en cualquiera de los diez ejercicios siguientes, una vez que se hayan agotado los quebrantos acumulados.

Al 31 de diciembre de 2018, el importe determinado del impuesto a la ganancia fue superior al impuesto a la ganancia mínima presunta.

ENRIQUE CRISTOFANI  
Presidente

SERGIO LEW  
Gerente General

Firmado a efectos de su identificación  
con nuestro informe de fecha 20-02-2020  
PRICE WATERHOUSE & CO. S.R.L.  
(Registro de Sociedades Comerciales  
C.P.C.E.C.A.B.A. - Tomo 1, Folio 17)

Firmado a efectos de su identificación  
con nuestro informe de fecha 20-02-2020  
Por Comisión Fiscalizadora

DIEGO MARIA SERRANO REDONNET  
Síndico  
Abogado U.C.A.  
C.P.A.C.F. - Tomo 43, Folio 115

ROXANA M. FIASCHE  
Contadora General

GASTÓN L. INZAGHI (Socio)  
Contador Público U.B.  
C.P.C.E.C.A.B.A. - Tomo 297, Folio 129

### 2.30. Resultado por Acción

El resultado por acción básico es determinado por el cociente entre el resultado del ejercicio atribuible a los accionistas ordinarios del Banco, excluyendo, de corresponder el efecto después de impuestos de los beneficios de las acciones preferidas, por el promedio de acciones ordinarias en circulación durante el ejercicio.

### 2.31. Políticas y Estimaciones Contables Críticas

La preparación de estados financieros de conformidad con el marco contable establecido por el BCRA requiere el uso de ciertas estimaciones contables críticas. También requiere que la Gerencia ejerza su juicio en el proceso de aplicación de las normas contables establecidas por el BCRA para establecer las políticas contables del Banco.

El Banco ha identificado las siguientes áreas que implican un mayor grado de juicio o complejidad, o áreas en las que los supuestos y estimaciones son significativos para los estados financieros que son esenciales para la comprensión de los riesgos informativos contables / financieros subyacentes:

#### a- Valor razonable de derivados y otros instrumentos financieros

El valor razonable de los instrumentos financieros que no se cotizan en los mercados activos son determinados usando técnicas de valuación. Dichas técnicas, son validadas y revisadas periódicamente por personal calificado independiente del área que las creó. Todos los modelos son evaluados y ajustados antes de ser usados, para asegurar que los resultados reflejen la información actual y precios comparativos del mercado. En lo posible, los modelos usan solamente información observable; sin embargo, factores como riesgo de crédito (propio y de la contraparte), volatilidades y correlaciones requieren de la utilización de estimados. Los cambios en los supuestos acerca de estos factores pueden afectar el valor razonable reportado de los instrumentos financieros.

#### b- Pérdidas por deterioro de préstamos y anticipos. (Nota 2.11)

El Banco realiza estimaciones sobre las capacidades de repago de los clientes para determinar el nivel de provisionamiento que le corresponde según la normativa BCRA.

#### c- Deterioro de Activos no Financieros

Los activos intangibles con vidas finitas y propiedades, planta y equipo se amortizan o deprecian a lo largo de su vida útil estimada en forma lineal. El Banco monitorea las condiciones relacionadas con estos activos para determinar si los eventos y circunstancias justifican una revisión del período de amortización o depreciación restante y si existen factores o circunstancias que impliquen un deterioro en el valor de los activos que no pueda ser recuperado.

El Banco ha aplicado el juicio en la identificación de los indicadores de deterioro de propiedad, planta y equipo y activos intangibles. El Banco ha determinado que no hubo indicios de deterioro para ninguno de los ejercicios presentados en sus estados financieros, por lo cual no se ha estimado ningún valor recuperable.

ENRIQUE CRISTOFANI  
Presidente

SERGIO LEW  
Gerente General

Firmado a efectos de su identificación  
con nuestro informe de fecha 20-02-2020  
PRICE WATERHOUSE & CO. S.R.L.  
(Registro de Sociedades Comerciales  
C.P.C.E.C.A.B.A. - Tomo 1, Folio 17)

Firmado a efectos de su identificación  
con nuestro informe de fecha 20-02-2020  
Por Comisión Fiscalizadora

DIEGO MARIA SERRANO REDONNET  
Síndico  
Abogado U.C.A.  
C.P.A.C.F. - Tomo 43, Folio 115

ROXANA M. FIASCHE  
Contadora General

GASTÓN L. INZAGHI (Socio)  
Contador Público U.B.  
C.P.C.E.C.A.B.A. - Tomo 297, Folio 129

#### d- Impuesto a las ganancias e impuesto diferido

Se requiere un juicio significativo al determinar los pasivos y activos por impuestos corrientes y diferidos. El impuesto corriente se provisiona de acuerdo con los montos que se espera pagar y el impuesto diferido se provisiona sobre las diferencias temporarias entre las bases impositivas de los activos y pasivos y sus valores en libros, a las alícuotas que se espera estén vigentes al momento de reversión de estas.

Se reconoce un activo por impuesto diferido en la medida en que exista la probabilidad de que se disponga de ganancias imponibles futuras contra las cuales se puedan utilizar las diferencias temporarias, basado en los presupuestos de la gerencia con respecto a los montos y la oportunidad de las ganancias imponibles futuras. Luego se debe determinar la posibilidad de que los activos por impuesto diferido se utilicen y compensen contra ganancias imponibles futuras. Los resultados reales pueden diferir de estas estimaciones, por ejemplo, cambios en la legislación impositiva o el resultado de la revisión definitiva de las declaraciones juradas de impuestos por parte del fisco y los tribunales fiscales.

Las ganancias fiscales futuras y la cantidad de beneficios fiscales que son probables en el futuro se basan en un plan de negocios a mediano plazo preparado por la administración el cual se basa en expectativas que se consideran razonables.

### 3. EFECTIVO Y DEPOSITOS EN BANCOS

La Entidad mantiene equivalentes al efectivo con el objetivo de cumplir con compromisos de pago a corto plazo en lugar de para propósitos de inversión o similares.

Se detallan a continuación los principales componentes del efectivo y sus equivalentes:

	<u>31/12/2019</u>	<u>31/12/2018</u>
Efectivo en pesos	12.896.928	17.336.980
Efectivo en moneda extranjera	70.087.605	120.730.575
B.C.R.A. – cuentas corrientes	107.455.105	67.629.843
Entidades del país y del exterior	2.628.189	6.510.361
Compras o ventas contado a liquidar	130.567	386.090
<b>Total</b>	<b><u>193.198.394</u></b>	<b><u>212.593.849</u></b>

### 4. CATEGORÍAS DE INSTRUMENTOS FINANCIEROS

Al 31 de diciembre de 2019, no existen otros instrumentos financieros que los detallados en el Anexo P de los presentes estados financieros.

A continuación, se detallan las categorías de instrumentos financieros al 31 de diciembre de 2018:

ENRIQUE CRISTOFANI  
Presidente

SERGIO LEW  
Gerente General

Firmado a efectos de su identificación  
con nuestro informe de fecha 20-02-2020  
PRICE WATERHOUSE & CO. S.R.L.  
(Registro de Sociedades Comerciales  
C.P.C.E.C.A.B.A. - Tomo 1, Folio 17)

Firmado a efectos de su identificación  
con nuestro informe de fecha 20-02-2020  
Por Comisión Fiscalizadora

DIEGO MARIA SERRANO REDONNET  
Síndico  
Abogado U.C.A.  
C.P.A.C.F. - Tomo 43, Folio 115

ROXANA M. FIASCHE  
Contadora General

GASTÓN L. INZAGHI (Socio)  
Contador Público U.B.  
C.P.C.E.C.A.B.A. - Tomo 297, Folio 129

Conceptos	Costo Amortizado	Valor Razonable con cambios en ORI	Valor Razonable con cambios en Resultados
<b>ACTIVOS FINANCIEROS</b>			
<b>Efectivo y depósitos en Bancos</b>	<b>212.593.849</b>	-	-
Efectivo	138.067.555	-	-
Entidades Financieras y corresponsales	74.140.204	-	-
Otros	386.090	-	-
<b>Títulos de deuda a valor razonable con cambios en resultados</b>	-	-	<b>742.194</b>
<b>Instrumentos derivados</b>	-	-	<b>447.883</b>
<b>Otros activos financieros</b>	<b>13.513.164</b>	-	-
<b>Préstamos y otras financiaciones</b>	<b>210.672.585</b>	-	-
Sector Público no Financiero	179.314	-	-
B.C.R.A.	193	-	-
Otras Entidades financieras	3.023.127	-	-
Sector Privado no Financiero y Residentes en el exterior	207.469.951	-	-
Adelantos	17.954.046	-	-
Documentos	28.271.480	-	-
Hipotecarios	11.008.962	-	-
Prendarios	16.972.669	-	-
Personales	30.382.061	-	-
Tarjetas de Crédito	57.773.300	-	-
Arrendamientos Financieros	807.234	-	-
Otros	44.300.199	-	-
<b>Otros Títulos de Deuda</b>	<b>221</b>	<b>34.479.496</b>	-
<b>Activos Financieros entregados en garantía</b>	<b>5.459.485</b>	<b>1.495.309</b>	-
<b>Inversiones en Instrumentos de Patrimonio</b>	-	-	<b>249.376</b>
<b>TOTAL ACTIVOS FINANCIEROS</b>	<b>442.239.304</b>	<b>35.974.805</b>	<b>1.439.453</b>

ENRIQUE CRISTOFANI  
 Presidente

SERGIO LEW  
 Gerente General

Firmado a efectos de su identificación  
 con nuestro informe de fecha 20-02-2020  
 PRICE WATERHOUSE & CO. S.R.L.  
 (Registro de Sociedades Comerciales  
 C.P.C.E.C.A.B.A. - Tomo 1, Folio 17 )

Firmado a efectos de su identificación  
 con nuestro informe de fecha 20-02-2020  
 Por Comisión Fiscalizadora

DIEGO MARIA SERRANO REDONNET  
 Síndico  
 Abogado U.C.A.  
 C.P.A.C.F. - Tomo 43, Folio 115

ROXANA M. FIASCHE  
 Contadora General

GASTÓN L. INZAGHI (Socio)  
 Contador Público U.B.  
 C.P.C.E.C.A.B.A. - Tomo 297, Folio 129

Conceptos	Costo Amortizado	Valor Razonable con cambios en ORI	Valor Razonable con cambios en Resultados
<b>PASIVOS FINANCIEROS</b>			
<b>Depósitos</b>	<b>381.797.793</b>	-	-
Sector Público no Financiero	3.719.594	-	-
Sector Financiero	335.760	-	-
Sector Privado no Financiero y Residentes en el exterior	377.742.439	-	-
Cuentas corrientes	76.874.736	-	-
Caja de ahorros	199.609.395	-	-
Plazo fijo e inversiones a plazo	94.234.521	-	-
Otros	7.023.787	-	-
<b>Instrumentos derivados</b>	-	-	<b>600.153</b>
<b>Otros pasivos financieros</b>	<b>33.702.312</b>	-	-
<b>Financiamientos recibidas del BCRA y otras instituciones financieras</b>	<b>2.506.115</b>	-	-
<b>Obligaciones negociables emitidas</b>	<b>18.208.286</b>	-	-
<b>Obligaciones subordinadas</b>	<b>6.144.097</b>	-	-
<b>TOTAL PASIVOS FINANCIEROS</b>	<b>442.358.603</b>	-	<b>600.153</b>

## 5. VALORES RAZONABLES

Se define al valor razonable como el precio que se recibiría por la venta de un activo o que se pagaría para transferir un pasivo mediante una transacción ordenada entre participantes en el mercado a la fecha de la medición.

El mercado, es aquel en el que las transacciones con los activos o pasivos se llevan a cabo con una frecuencia y volumen suficientes como para facilitar información sobre la fijación de precios de forma permanente. También es necesario que los precios sean verificables, estén accesibles y se publiquen con regularidad.

El Banco clasifica los valores razonables de los instrumentos financieros en 3 niveles o jerarquías, de acuerdo a la calidad de los datos utilizados para su determinación.

**Valor Razonable nivel 1:** El valor razonable de los instrumentos financieros negociados en mercados activos (como derivados negociados públicamente, inversiones negociables o disponibles para la venta) se basa en los precios de cotización de los mercados a la fecha del ejercicio de reporte. El precio de mercado utilizado en los activos financieros mantenidos por la Entidad es el precio de compra actual. Estos instrumentos se incluyen en el nivel 1.

**Valor Razonable nivel 2:** El valor razonable de instrumentos financieros que no se negocian en mercados activos, por ejemplo, los derivados disponibles fuera de bolsa (over the counter), se determina utilizando técnicas de valuación que maximizan el uso de información observable y deposita la menor confianza posible en estimados específicos de Banco Santander Río. Si todas las variables relevantes para establecer el valor razonable de un instrumento financiero son observables, el instrumento se incluye en el nivel 2.

ENRIQUE CRISTOFANI  
Presidente

SERGIO LEW  
Gerente General

Firmado a efectos de su identificación  
con nuestro informe de fecha 20-02-2020  
PRICE WATERHOUSE & CO. S.R.L.  
(Registro de Sociedades Comerciales  
C.P.C.E.C.A.B.A. - Tomo 1, Folio 17)

Firmado a efectos de su identificación  
con nuestro informe de fecha 20-02-2020  
Por Comisión Fiscalizadora

DIEGO MARIA SERRANO REDONNET  
Síndico  
Abogado U.C.A.  
C.P.A.C.F. - Tomo 43, Folio 115

ROXANA M. FIASCHE  
Contadora General

GASTÓN L. INZAGHI (Socio)  
Contador Público U.B.  
C.P.C.E.C.A.B.A. - Tomo 297, Folio 129

**Valor Razonable nivel 3:** Si una o más variables relevantes no se basan en información observable de mercado, el instrumento se incluye en el nivel 3. Este es el caso de los instrumentos de patrimonio sin cotización.

Los instrumentos financieros de la Entidad medidos a valor razonable al 31 de diciembre de 2019 y 2018 se detallan en los anexos A y P y en la nota 4.

### Técnicas de Valuación

El objetivo de la medición del valor razonable consiste en calcular el precio al que se realizaría una transacción ordenada para vender un activo o transferir un pasivo entre participantes en el mercado en la fecha de medición bajo las condiciones de mercado actuales (es decir, un precio de salida).

Las técnicas de valuación para la determinación de los Valores Razonables incluyen:

- 1) Precios de mercado o cotizaciones de instrumentos similares.
- 2) Determinación de valor actual estimado de los instrumentos.

A efectos de determinar el valor razonable de sus activos y pasivos, el Banco selecciona datos de entrada que sean coherentes con las características del activo o pasivo que los participantes en el mercado tendrían en cuenta en una transacción con ese activo o pasivo.

Los datos de entrada de las técnicas de valoración empleadas para medir el valor razonable deben clasificarse en tres niveles:

**Datos de entrada de nivel 1:** son precios cotizados (sin ajustar) en mercados activos para activos o pasivos idénticos a los que la entidad puede acceder en la fecha de medición. Un precio cotizado en un mercado activo proporciona la evidencia más fiable sobre el valor razonable y debe emplearse sin ajustar para medir el valor razonable siempre que esté disponible, excepto:

- Cuando la entidad posea una gran cantidad de activos o pasivos similares, pero no idénticos que se midan al valor razonable y se disponga de un precio cotizado en un mercado activo, pero que no esté fácilmente accesible para cada uno de esos activos o pasivos de forma individual.
- Cuando un precio cotizado en un mercado activo no represente el valor razonable en la fecha de medición. Este podría ser el caso si, por ejemplo, se produjeran hechos significativos (como transacciones en un mercado de principal a principal, transacciones en un mercado de intermediarios, o anuncios) tras el cierre de un mercado, pero antes de la fecha de medición.

**Datos de entrada de nivel 2:** son datos de entrada distintos de los precios cotizados que se incluyen en el nivel 1 que son observables en relación con el activo o pasivo, ya sea directa o indirectamente. Entre los datos de entrada de nivel 2 figuran las siguientes:

- Precios cotizados de activos o pasivos similares en mercados activos.
- Precios cotizados de activos o pasivos idénticos o similares en mercados que no están activos.
- Datos de entrada distintos de los precios cotizados que son observables en relación con el activo o pasivo, como, por ejemplo:
  - tipos de interés y curvas de rendimiento observables en intervalos comunes de cotización;
  - volatilidades implícitas;

ENRIQUE CRISTOFANI  
Presidente

SERGIO LEW  
Gerente General

Firmado a efectos de su identificación  
con nuestro informe de fecha 20-02-2020  
PRICE WATERHOUSE & CO. S.R.L.  
(Registro de Sociedades Comerciales  
C.P.C.E.C.A.B.A. - Tomo 1, Folio 17)

Firmado a efectos de su identificación  
con nuestro informe de fecha 20-02-2020  
Por Comisión Fiscalizadora

DIEGO MARIA SERRANO REDONNET  
Síndico  
Abogado U.C.A.  
C.P.A.C.F. - Tomo 43, Folio 115

ROXANA M. FIASCHE  
Contadora General

GASTÓN L. INZAGHI (Socio)  
Contador Público U.B.  
C.P.C.E.C.A.B.A. - Tomo 297, Folio 129

- diferenciales de crédito.
- Datos de entrada que derivan principalmente de datos de mercado observables, o que se corroboran mediante dichos datos, por correlación u otros medios (datos de entrada corroborados por el mercado).

Para instrumentos categorizados en Jerarquía de Nivel 2, que no cuentan con un mercado activo, la Entidad estimó el valor razonable a través de una curva de rendimientos construida con instrumentos que cotizan con características similares (en cuanto a la moneda, plazo, tipo de tasa de interés), o mediante el descuento de flujo de efectivo utilizando tasas construidas a partir de información de mercado (emisiones) de instrumentos similares, según corresponda.

Activos o pasivos cuyas valoraciones se basan en uno o varios precios cotizados de mercados que no están activos o para las cuales es necesario emplear modelos o técnicas de valoración con datos de entrada que pueden observarse en el mercado, bien de forma directa (como los precios) o indirecta (derivadas de los precios).

<b>Tipo de Instrumento Financiero</b>	<b>Modelo utilizado en valoración</b>	<b>Descripción</b>
Bonos(*)	Precio de mercado	Precios capturados del mercado, a través de distintas fuentes, con fecha anterior a la fecha de medición.
Cross Currency Swap UVA ARS con maturity menor a 2 años (*)	Diferencia del Valor Presente de los Flujos de las distintas Patas	Las curvas utilizadas para calcular el valor presente de los flujos que componen el instrumento financiero se calculan a partir de la metodología de Bootstrapping. Como input se utilizan bonos emitidos en pesos a tasa fija y en CER. Para ambos tipos de instrumentos, se puede observar una mayor profundidad en el mercado para el tramo corto de ambas curvas.

(\*) Fuentes: [www.mae.com.ar](http://www.mae.com.ar), [www.reutersagency.com](http://www.reutersagency.com); [www.bloomberg.com](http://www.bloomberg.com).

**Datos de entrada de nivel 3:** se deben emplear datos de entrada no observables para medir el valor razonable cuando los datos de entrada observables relevantes no estén disponibles, dando así cabida a situaciones en las que la actividad de mercado es pequeña o inexistente en la fecha de medición. Sin embargo, el objetivo de la medición del valor razonable sigue siendo el mismo, es decir, un precio de salida en la fecha de medición desde el punto de vista de un participante en el mercado que mantiene el activo o adeuda el pasivo. Por tanto, los datos de entrada no observables deben reflejar los supuestos que los participantes en el mercado utilizarían a la hora de fijar el precio del activo o pasivo, incluyendo supuestos sobre el riesgo.

### **Instrumentos de Patrimonio**

En esta categoría se incluyen a las tenencias del Banco en instrumentos de patrimonio de entidades sin cotización. Los principales datos utilizados en la determinación del Valor Razonable de nivel 3 surgen de estimaciones basadas en información obtenida de cada una de estas empresas no listadas, y son evaluados y monitoreados en cada cierre.

Las ganancias realizadas y no realizadas incluidas en resultado para los períodos 2019 y 2018 de los activos valorados a valor razonable sobre una base recurrente mediante significativas entradas no

ENRIQUE CRISTOFANI  
Presidente

SERGIO LEW  
Gerente General

Firmado a efectos de su identificación  
con nuestro informe de fecha 20-02-2020  
PRICE WATERHOUSE & CO. S.R.L.  
(Registro de Sociedades Comerciales  
C.P.C.E.C.A.B.A. - Tomo 1, Folio 17)

Firmado a efectos de su identificación  
con nuestro informe de fecha 20-02-2020  
Por Comisión Fiscalizadora

DIEGO MARIA SERRANO REDONNET  
Síndico  
Abogado U.C.A.  
C.P.A.C.F. - Tomo 43, Folio 115

ROXANA M. FIASCHE  
Contadora General

GASTÓN L. INZAGHI (Socio)  
Contador Público U.B.  
C.P.C.E.C.A.B.A. - Tomo 297, Folio 129

observables (Nivel 3), se registran en el Estado de Resultados dentro del Rubro “Resultado neto por medición de instrumentos financieros a valor razonable con cambio en resultados”.

El Banco utiliza la técnica de medición de “Flujos de Fondos Descontados”, la cual determina el valor de la inversión en el instrumento de patrimonio a través del valor presente de los flujos de fondos esperados. Este método implica estimar los flujos de fondos que se espera que la sociedad en la que se invierte generará en los próximos años y descontarlos a una tasa adecuada a su riesgo para obtener el valor presente de las operaciones.

#### **Venta de acciones de Prisma Medios de Pago S.A.**

Con fecha 1 de febrero de 2019, se perfeccionó la transferencia de 3.903.765 acciones ordinarias escriturales de valor nominal \$ 1 cada una y un voto por acción de Prisma Medios de Pago S.A., de propiedad del Banco, a favor de AI ZENITH (Netherlands) B.V. (sociedad vinculada a Advent International Global Private Equity, el “Comprador”), equivalentes al 51% de la tenencia accionaria del Banco en dicha sociedad (el “Cierre”).

De acuerdo con lo previsto en la oferta para la compraventa de las acciones referidas efectuada por el Comprador y aceptada por el Banco (la “Oferta”), el precio total a la fecha de Cierre es de U\$S 130.341.717,45 (Dólares Estadounidenses ciento treinta millones trescientos cuarenta y un mil setecientos diecisiete con 45/100), de los cuales el Banco recibió U\$S 77.369.083,97 (Dólares Estadounidenses setenta y siete millones trescientos sesenta y nueve mil ochenta y tres con 97/100); el pago de la diferencia, o sea la suma de U\$S 52.972.633,48 (Dólares Estadounidenses cincuenta y dos millones novecientos setenta y dos mil seiscientos treinta y tres con 48/100) será diferido durante los próximos 5 (cinco) años (el “Saldo de Precio”) y se ajustará en los términos acordados. El Saldo de Precio se abonará de la siguiente forma: (i) el 30% de dicha suma, en Pesos ajustables por CER (UVA) a una tasa del 15% nominal anual, y (ii) el 70% restante, en Dólares Estadounidenses a una tasa del 10 % nominal anual. Este saldo de precio se encuentra alcanzado por las normas sobre “Previsiones mínimas por riesgo de incobrabilidad” establecidas por el BCRA.

Con fecha 12 de abril de 2019, se concluyó el proceso de determinación del precio de venta de las acciones transferidas de Prisma Medios de Pago S.A., el cual ascendió a USD 128.147.778.

Por otra parte, el 49% de participación restante en poder de la Entidad, se expone en el rubro Títulos Privados medidos a valor razonable con cambios en resultados, en Inversiones en instrumentos del patrimonio (ver anexo A). Para la medición del valor razonable a aplicar, se han obtenido valuaciones de expertos independientes sobre Prisma Medios de Pagos S.A. Por requerimiento del BCRA, el Banco ajustó la valuación de modo que el revalúo de la tenencia no supera proporcionalmente al valor percibido en efectivo al momento de la venta.

El resultado registrado en estos estados financieros asciende a 3.980.816 e incluye el resultado de la venta y de la revaluación de la tenencia del 49%.

ENRIQUE CRISTOFANI  
Presidente

SERGIO LEW  
Gerente General

Firmado a efectos de su identificación  
con nuestro informe de fecha 20-02-2020  
PRICE WATERHOUSE & CO. S.R.L.  
(Registro de Sociedades Comerciales  
C.P.C.E.C.A.B.A. - Tomo 1, Folio 17)

Firmado a efectos de su identificación  
con nuestro informe de fecha 20-02-2020  
Por Comisión Fiscalizadora

DIEGO MARIA SERRANO REDONNET  
Síndico  
Abogado U.C.A.  
C.P.A.C.F. - Tomo 43, Folio 115

ROXANA M. FIASCHE  
Contadora General

GASTÓN L. INZAGHI (Socio)  
Contador Público U.B.  
C.P.C.E.C.A.B.A. - Tomo 297, Folio 129



### Instrumentos de Derivados

Tipo de Instrumento Financiero	Modelo utilizado en valoración	Descripción
Cross Currency Swap UVA ARS con maturity mayor a 2 años	Diferencia del Valor Presente de los Flujos de las distintas Patas	Las curvas utilizadas para calcular el valor presente de los flujos que componen el instrumento financiero se calculan a partir de la metodología de Bootstrapping. Como input se utilizan bonos emitidos en pesos a tasa fija y en CER. Para ambos tipos de instrumentos, se puede observar una menor profundidad en el mercado para el tramo corto de ambas curvas.

Se detallan en el siguiente cuadro los movimientos de los instrumentos medidos a Valor Razonable nivel 3 durante el ejercicio:

<b>Instrumentos financieros medidos a valor razonable nivel 3</b>	
<b>Instrumentos financieros</b>	
<b>Saldo al 31/12/2018</b>	<b>45.862</b>
Incorporación por pérdida de influencia significativa- Instrumentos de patrimonio	2.845.958
Ganancias reconocidas en Otros Ingresos- Instrumentos de Patrimonio	1.032
Resultados generados por Instrumentos Derivados- Cross Currency Swap UVA ARS	(134.834)
<b>Saldo al 31/12/2019</b>	<b>2.758.018</b>

Todas las modificaciones a los métodos de valuación son anteriormente discutidas y aprobadas por la gerencia del Banco.

Las ganancias realizadas y no realizadas incluidas en resultado para el ejercicio 2019 y 2018 de los activos y pasivos valorados a valor razonable sobre una base recurrente mediante significativas entradas no observables (Nivel 3), se registran en el Estado de Resultados dentro del Rubro “Resultado neto por medición de instrumentos financieros a valor razonable con cambios en resultados”.

El efecto potencial al 31 de diciembre de 2019 y 2018, sobre la valoración de los activos y pasivos valorados a valor razonable sobre una base recurrente mediante significativas entradas no observables (Nivel 3) que se derivaría de un cambio en las principales hipótesis en el caso de utilizar otras hipótesis razonablemente posibles menos favorables o más favorables que las empleadas, no es considerado significativo para el Banco.

El Banco estima que cualquier cambio en las variables no observables respecto a los instrumentos de patrimonio (excepto Prisma Medios de Pago S.A.) clasificados en nivel 3, no produciría diferencias significativas en la medición del valor razonable.

Existen otros activos no financieros (Propiedad, planta y equipos- inmuebles y Propiedades de inversión) medidos a valor razonable, los cuales están descritos en la Nota 2.13 y 2.14.

ENRIQUE CRISTOFANI  
 Presidente

SERGIO LEW  
 Gerente General

Firmado a efectos de su identificación con nuestro informe de fecha 20-02-2020  
 PRICE WATERHOUSE & CO. S.R.L.  
 (Registro de Sociedades Comerciales C.P.C.E.C.A.B.A. - Tomo 1, Folio 17)

Firmado a efectos de su identificación con nuestro informe de fecha 20-02-2020  
 Por Comisión Fiscalizadora

DIEGO MARIA SERRANO REDONNET  
 Síndico  
 Abogado U.C.A.  
 C.P.A.C.F. - Tomo 43, Folio 115

ROXANA M. FIASCHE  
 Contadora General

GASTÓN L. INZAGHI (Socio)  
 Contador Público U.B.  
 C.P.C.E.C.A.B.A. - Tomo 297, Folio 129

### Traspaso entre niveles

Los instrumentos financieros que fueron traspasados entre los distintos niveles de valoración durante el ejercicio 2019, presentan los siguientes saldos en el estado de situación financiera al 31 de diciembre de 2019:

	De:	Nivel 1	Nivel 2
	A:	Nivel 2	Nivel 1
<b>Activos</b>			
- Títulos de Deuda a Valor Razonable con Cambio en Resultados		7.480	68.289
- Otros títulos de deuda		12.033.946	53
<b>Total</b>		<b>12.041.426</b>	<b>68.342</b>

Dichos traspasos fueron en función de la disponibilidad de cotización al cierre, conforme la definición establecida en el apartado técnicas de valuación.

### Valor Razonable de Otros Instrumentos Financieros medidos a costo amortizado

Al 31 de diciembre 2019 y 2018, la Entidad registró instrumentos financieros que no fueron valuados a su valor razonable.

A continuación, se describen las metodologías y supuestos utilizados para determinar los valores razonables de estos instrumentos financieros:

- Activos cuyo valor razonable es similar al valor en libros para los activos y pasivos financieros que son líquidos o tienen vencimiento a corto plazo se consideró que el valor en libros es similar al valor razonable. Este supuesto también se aplica para los depósitos en caja de ahorro, cuentas corrientes y otros depósitos.
- Instrumentos financieros a tasa fija: el valor razonable de los activos financieros se determinó descontando los flujos de fondos futuros a las tasas de mercado corrientes ofrecidas, para cada ejercicio, para instrumentos financieros de similares características. El valor razonable estimado de los depósitos con tasa de interés fija se determinó descontando los flujos de fondos futuros mediante la utilización de tasas de interés de mercado para imposiciones con vencimientos similares a las de la cartera del Banco. El valor razonable de los préstamos que devengan una tasa variable se determinó descontando los flujos de fondos futuros estimados considerando la tasa variable aplicable contractualmente a la fecha de medición, descontadas utilizando tasas de mercado más el spread del tipo de instrumento financiero. El spread corresponde al de la nueva producción de préstamos del último mes anterior al cálculo.
- Para los activos cotizados y la deuda cotizada emitida, el valor razonable se determinó en base a los precios de mercado.

El siguiente cuadro presenta el valor razonable de los principales instrumentos financieros registrados a costo amortizado en los estados financieros desglosado según el nivel de valor razonable:

ENRIQUE CRISTOFANI  
Presidente

SERGIO LEW  
Gerente General

Firmado a efectos de su identificación  
con nuestro informe de fecha 20-02-2020  
PRICE WATERHOUSE & CO. S.R.L.  
(Registro de Sociedades Comerciales  
C.P.C.E.C.A.B.A. - Tomo 1, Folio 17)

Firmado a efectos de su identificación  
con nuestro informe de fecha 20-02-2020  
Por Comisión Fiscalizadora

DIEGO MARIA SERRANO REDONNET  
Síndico  
Abogado U.C.A.  
C.P.A.C.F. - Tomo 43, Folio 115

ROXANA M. FIASCHE  
Contadora General

GASTÓN L. INZAGHI (Socio)  
Contador Público U.B.  
C.P.C.E.C.A.B.A. - Tomo 297, Folio 129

Cartera de instrumentos	Valor Libros	Valor Razonable	al 31 de diciembre de 2019		
			VR nivel 1	VR nivel 2	VR nivel 3
<b>ACTIVOS FINANCIEROS</b>					
- Operaciones de pase	63.216.629	63.175.384	-	-	63.175.384
- Otros Activos Financieros	1.510.935	2.600.163	-	-	2.600.163
- Préstamos y Otras Financiaciones	277.398.113	226.336.226	-	540.107	225.796.119
<b>TOTAL ACTIVOS FINANCIEROS</b>	<b>342.125.677</b>	<b>292.111.773</b>	<b>-</b>	<b>540.107</b>	<b>291.571.666</b>

Cartera de instrumentos	Valor Libros	Valor Razonable	al 31 de diciembre de 2019		
			VR nivel 1	VR nivel 2	VR nivel 3
<b>PASIVOS FINANCIEROS</b>					
- Depósitos	474.903.699	472.712.631	-	202.869	472.509.762
- Otros Pasivos Financieros	35.709.497	35.063.446	-	-	35.063.446
- Obligaciones Negociables Emitidas	4.757.287	4.381.050	-	4.381.050	-
- Obligaciones Subordinadas	9.752.563	6.366.761	-	-	6.366.761
<b>TOTAL PASIVOS FINANCIEROS</b>	<b>525.123.046</b>	<b>518.523.888</b>	<b>-</b>	<b>4.583.919</b>	<b>513.939.969</b>

Cartera de instrumentos	Valor Libros	Valor Razonable	al 31 de diciembre de 2018		
			VR nivel 1	VR nivel 2	VR nivel 3
<b>ACTIVOS FINANCIEROS</b>					
- Otros Activos Financieros	13.513.164	13.560.668	-	1.635.854	11.924.814
- Préstamos y Otras Financiaciones	210.672.585	190.241.995	-	190.086.214	155.781
<b>TOTAL ACTIVOS FINANCIEROS</b>	<b>224.185.749</b>	<b>203.802.663</b>	<b>-</b>	<b>191.722.068</b>	<b>12.080.595</b>

Cartera de instrumentos	Valor Libros	Valor Razonable	al 31 de diciembre de 2018		
			VR nivel 1	VR nivel 2	VR nivel 3
<b>PASIVOS FINANCIEROS</b>					
- Depósitos	381.797.793	389.247.774	-	109.280.253	279.967.521
- Otros Pasivos Financieros	33.702.312	21.877.540	-	21.855.582	21.958
- Obligaciones Negociables Emitidas	18.208.286	15.877.686	15.877.686	-	-
- Obligaciones Subordinadas	6.144.097	5.216.132	-	5.216.132	-
<b>TOTAL PASIVOS FINANCIEROS</b>	<b>439.852.488</b>	<b>432.219.132</b>	<b>15.877.686</b>	<b>136.351.967</b>	<b>279.989.479</b>

ENRIQUE CRISTOFANI  
 Presidente

SERGIO LEW  
 Gerente General

Firmado a efectos de su identificación  
 con nuestro informe de fecha 20-02-2020  
 PRICE WATERHOUSE & CO. S.R.L.  
 (Registro de Sociedades Comerciales  
 C.P.C.E.C.A.B.A. - Tomo 1, Folio 17 )

Firmado a efectos de su identificación  
 con nuestro informe de fecha 20-02-2020  
 Por Comisión Fiscalizadora

DIEGO MARIA SERRANO REDONNET  
 Síndico  
 Abogado U.C.A.  
 C.P.A.C.F. - Tomo 43, Folio 115

ROXANA M. FIASCHE  
 Contadora General

GASTÓN L. INZAGHI (Socio)  
 Contador Público U.B.  
 C.P.C.E.C.A.B.A. - Tomo 297, Folio 129

## 6. INSTRUMENTOS DERIVADOS PARA NEGOCIACIÓN

Operaciones vigentes al 31 de diciembre de 2019 y 2018, respectivamente:

a) Cross Currency Swap por:

- ✓ al 31 de diciembre de 2019, U\$S 6.861.847, por la cual la Entidad percibe un flujo fijo en dólares americanos (amortización más tasa fija) y paga un flujo fijo en pesos (amortización más tasa fija); y 93.469.035 UVAS, por la cual la Entidad paga una tasa de interés denominados en UVAS y recibe como contrapartida una tasa fija en pesos,
- ✓ al 31 de diciembre de 2018, U\$S 2.248.810 por la cual la Entidad percibe un flujo fijo en pesos (amortización más tasa fija) y paga un flujo fijo en dólares americanos (amortización más tasa fija).

La Entidad ha registrado estas operaciones en Partidas Fuera del Balance por 3.603.176 y 74.657, respectivamente.

b) Operaciones de compra y venta a término de moneda extranjera por 1.642.920 y 10.820.695; y futuros, liquidables en pesos sin entrega del activo subyacente negociado por 1.584.563 y 10.509.734, las cuales se encuentran registradas en partidas fuera del balance.

Estas operaciones han sido valuadas de acuerdo con lo descrito en la nota 2.9 a los estados financieros, siendo su valor razonable al cierre del ejercicio de 113.645 y 388.663 (activo) por las operaciones de compras y 79.596 y 387.642 (pasivo) por las operaciones de ventas.

A continuación, se expone la composición del rubro:

### Activos

	<b>31/12/2019</b>	<b>31/12/2018</b>
Cross Currency Swaps	74.106	9.395
Futuros y Forwards	113.839	438.488
<b>Total</b>	<b>187.945</b>	<b>447.883</b>

### Pasivos

	<b>31/12/2019</b>	<b>31/12/2018</b>
Cross Currency Swaps	564.345	21.652
Futuros y Forwards	177.135	578.501
<b>Total</b>	<b>741.480</b>	<b>600.153</b>

ENRIQUE CRISTOFANI  
Presidente

SERGIO LEW  
Gerente General

Firmado a efectos de su identificación  
con nuestro informe de fecha 20-02-2020  
PRICE WATERHOUSE & CO. S.R.L.  
(Registro de Sociedades Comerciales  
C.P.C.E.C.A.B.A. - Tomo 1, Folio 17 )

Firmado a efectos de su identificación  
con nuestro informe de fecha 20-02-2020  
Por Comisión Fiscalizadora

DIEGO MARIA SERRANO REDONNET  
Síndico  
Abogado U.C.A.  
C.P.A.C.F. - Tomo 43, Folio 115

ROXANA M. FIASCHE  
Contadora General

GASTÓN L. INZAGHI (Socio)  
Contador Público U.B.  
C.P.C.E.C.A.B.A. - Tomo 297, Folio 129

Los valores nominales de las operaciones se informan a continuación:

	<u>31/12/2019</u>	<u>31/12/2018</u>
Cross Currency Swap	5.589.348	74.657
Futuros	598.950	10.138.182
Forward	3.227.483	682.513

Las operaciones de Cross Currency Swap y Operaciones de compra y venta a término efectuadas por la Entidad han generado, en el ejercicio finalizado el 31 de diciembre de 2019, un resultado negativo de 392.277 y positivo de 1.276.391, respectivamente; y en el ejercicio finalizado el 31 de diciembre de 2018 un resultado positivo de 117.196 y 444.174, respectivamente.

Durante el cuarto trimestre del 2019 disminuyó el volumen de operaciones de cobertura de tipo de cambio. La demanda de cobertura de cambios se redujo y consecuentemente las tasas implícitas se ajustaron a las tasas de política monetaria. Los plazos más operados fueron de uno a tres meses. En cuanto a los clientes locales, la demanda sigue concentrada en aquellos que tienen una política activa de cobertura.

El perímetro de medición, control y seguimiento de los riesgos financieros abarca aquellas operaciones donde se asume riesgo patrimonial. Este riesgo proviene de la variación de los factores de riesgo, tales como tipo de interés, tipo de cambio, renta variable y volatilidad de éstos- así como del riesgo de solvencia y de liquidez de los distintos productos y mercados en los que se opera. Desde el punto de vista de estos últimos, se realiza un seguimiento, análisis y control de las sensibilidades largas y cortas por subyacente y producto, y evaluando el neto en relación a la profundidad del mercado. Del mismo modo se analizan las exposiciones crediticias por contrapartida, asegurando la adecuación de la operatoria con clientes al perfil de su actividad.

La metodología aplicada durante el ejercicio finalizado el 31 de diciembre de 2019 para la actividad de negociación es el Valor en Riesgo (VaR) y se utiliza como base el estándar de simulación histórica con un nivel de confianza del 99% y un horizonte temporal de un día. La gerencia de Riesgos de Mercado es la fuente oficial de validación de precios y de modelos de valoración, los cuales se encuentran debidamente documentados.

Para un mayor control de los riesgos en todos los mercados se utilizan otras medidas, como por ejemplo: el Análisis de Escenarios, o Stress Test, que consiste en definir escenarios (históricos, plausibles, severos o extremos) del comportamiento de distintas variables financieras y obtener el impacto en los resultados al aplicarlos sobre las actividades. Con estos análisis de escenarios y el VaR se obtiene un espectro mucho más completo del perfil de riesgos de las carteras de negociación.

Adicionalmente, se lleva a cabo un seguimiento de las posiciones, realizando un control exhaustivo de los cambios que se producen en las carteras con el fin de detectar las posibles incidencias que pueda haber para su inmediata corrección. La elaboración de la cuenta de resultados es un excelente indicador de riesgos, en la medida que permite ver y detectar la incidencia que han tenido variaciones en las variables financieras o en las carteras. Para el control de las actividades de derivados se evalúan las sensibilidades a los movimientos de precio del subyacente, de la volatilidad y del tiempo.

ENRIQUE CRISTOFANI  
Presidente

SERGIO LEW  
Gerente General

Firmado a efectos de su identificación  
con nuestro informe de fecha 20-02-2020  
PRICE WATERHOUSE & CO. S.R.L.  
(Registro de Sociedades Comerciales  
C.P.C.E.C.A.B.A. - Tomo 1, Folio 17)

Firmado a efectos de su identificación  
con nuestro informe de fecha 20-02-2020  
Por Comisión Fiscalizadora

DIEGO MARIA SERRANO REDONNET  
Síndico  
Abogado U.C.A.  
C.P.A.C.F. - Tomo 43, Folio 115

ROXANA M. FIASCHE  
Contadora General

GASTÓN L. INZAGHI (Socio)  
Contador Público U.B.  
C.P.C.E.C.A.B.A. - Tomo 297, Folio 129

Complementariamente se realizan pruebas de calibración y contraste (para toda la cartera, no sólo derivados). Las pruebas de contraste “a posteriori” o back-testing, constituyen un análisis comparativo entre las estimaciones del Valor en Riesgo (VaR) y los resultados puros.

Estas pruebas tienen por objeto verificar y proporcionar una medida de la precisión de los modelos utilizados para el cálculo del VaR.

Todas estas metodologías convergen en el proceso de fijación de límites y es el instrumento utilizado para establecer el patrimonio del que dispone cada actividad y se concibe como un proceso dinámico que responde al nivel de riesgo considerado aceptable por la Entidad.

## 7. OPERACIONES DE PASE

Al 31 de diciembre de 2019 la Entidad mantenía operaciones de venta a término por pases activos de títulos públicos por VN 69.660.000.000. Al 31 de diciembre de 2018 la Entidad no mantenía operaciones de pase activo o pasivo vigentes.

El 20 de agosto de 2019, se canceló la operación con la Republica Argentina de pase (Repo) de Bonos de la Nación Argentina en Dólares Estadounidenses 2024 por USD 214.896.993.

## 8. OTROS ACTIVOS FINANCIEROS

Al 31 de diciembre de 2019 y 2018, los saldos de otros activos financieros corresponden a:

	<u>31/12/2019</u>	<u>31/12/2018</u>
Deudores varios	4.790.746	1.598.748
Intereses devengados a cobrar	264.121	14.257
Deudores financieros y no financieros por ventas al contado a liquidar	197.329	11.931.677
Alquileres que cobrar	9.500	-
Saldos que recuperar por siniestros	4.185	4.185
Otros	181.449	96.246
Previsión por riesgo de incobrabilidad (Nota 5 y Anexo R)	<u>(3.936.395)</u>	<u>(131.949)</u>
<b>Total Otros Activos Financieros</b>	<b><u>1.510.935</u></b>	<b><u>13.513.164</u></b>

## 9. PRÉSTAMOS Y OTRAS FINANCIACIONES

Al 31 de diciembre de 2019 y 2018, los saldos de préstamos y otras financiaciones corresponden a:

ENRIQUE CRISTOFANI  
Presidente

SERGIO LEW  
Gerente General

Firmado a efectos de su identificación  
con nuestro informe de fecha 20-02-2020  
PRICE WATERHOUSE & CO. S.R.L.  
(Registro de Sociedades Comerciales  
C.P.C.E.C.A.B.A. - Tomo 1, Folio 17 )

Firmado a efectos de su identificación  
con nuestro informe de fecha 20-02-2020  
Por Comisión Fiscalizadora

DIEGO MARIA SERRANO REDONNET  
Síndico  
Abogado U.C.A.  
C.P.A.C.F. - Tomo 43, Folio 115

ROXANA M. FIASCHE  
Contadora General

GASTÓN L. INZAGHI (Socio)  
Contador Público U.B.  
C.P.C.E.C.A.B.A. - Tomo 297, Folio 129

	<u>31/12/2019</u>	<u>31/12/2018</u>
<b>Sector público</b>	<b>51.798</b>	<b>179.314</b>
<b>Sector financiero</b>	<b>3.173.960</b>	<b>3.023.320</b>
<b>Sector privado no financiero</b>	<b>274.172.355</b>	<b>207.469.951</b>
Tarjetas de crédito	108.038.121	57.773.300
Prefinanciación y financiación de exportaciones	60.050.401	44.050.434
Personales	23.583.433	30.382.061
Documentos	37.416.327	28.407.939
Otras garantías prendarias	17.951.646	16.972.669
Hipotecarios	16.066.503	10.878.978
Adelantos en cuenta corriente	10.590.995	10.288.688
Otros adelantos	4.808.938	7.665.358
Otros préstamos e intereses documentados	7.273.274	8.338.574
Previsiones por incobrabilidad	(11.607.283)	(7.288.050)
<b>Total</b>	<b><u>277.398.113</u></b>	<b><u>210.672.585</u></b>

La Entidad registra como partidas fuera del balance las siguientes operaciones de crédito que se encuentran sujetas a las mismas políticas crediticias aplicables a las financiaciones registradas en el activo excepto para las garantías, avales y otros compromisos eventuales a favor de terceros por cuenta de clientes -incluidos los vinculados a operaciones de comercio exterior-, cuando se trate de clientes clasificados en situación normal y los adelantos en cuenta corriente instrumentados (saldos no utilizados):

	<u>31/12/2019</u>	<u>31/12/2018</u>
Créditos acordados	370.000	370.000
Garantías otorgadas	2.875.771	1.938.889
Responsabilidades por operaciones de comercio exterior	327.601	1.198.296
Créditos documentarios	953.231	673.515
<b>TOTAL</b>	<b><u>4.526.603</u></b>	<b><u>4.180.700</u></b>

Por otra parte, al 31 de diciembre de 2019 y 2018, el Banco posee los siguientes colaterales sobre los préstamos y otras financiaciones otorgadas:

ENRIQUE CRISTOFANI  
 Presidente

SERGIO LEW  
 Gerente General

Firmado a efectos de su identificación  
 con nuestro informe de fecha 20-02-2020  
 PRICE WATERHOUSE & CO. S.R.L.  
 (Registro de Sociedades Comerciales  
 C.P.C.E.C.A.B.A. - Tomo 1, Folio 17)

Firmado a efectos de su identificación  
 con nuestro informe de fecha 20-02-2020  
 Por Comisión Fiscalizadora

DIEGO MARIA SERRANO REDONNET  
 Síndico  
 Abogado U.C.A.  
 C.P.A.C.F. - Tomo 43, Folio 115

ROXANA M. FIASCHE  
 Contadora General

GASTÓN L. INZAGHI (Socio)  
 Contador Público U.B.  
 C.P.C.E.C.A.B.A. - Tomo 297, Folio 129

	<u>31/12/2019</u>	<u>31/12/2018</u>
Garantías preferidas recibidas A	6.241.866	3.034.409
Garantías preferidas recibidas B	39.460.064	33.245.024
Otras garantías recibidas	<u>34.914.400</u>	<u>26.880.401</u>
	<u><b>80.616.330</b></u>	<u><b>63.159.834</b></u>

Según el Texto Ordenado de “Garantías” del BCRA, se consideran garantías preferidas “A” a las constituidas por la cesión o caución de derechos respecto de títulos o documentos de cualquier naturaleza que, fehacientemente instrumentadas, aseguren que la entidad podrá disponer de los fondos en concepto de cancelación de la obligación contraída por el cliente, sin necesidad de requerir previamente el pago al deudor. La efectivización depende de terceros solventes o de la existencia de mercados en los que puedan liquidarse directamente los mencionados títulos o documentos, o los efectos que ellos representan, ya sea que el vencimiento de ellos coincida o sea posterior al vencimiento del préstamo o de los pagos periódicos comprometidos, o que el producido sea aplicado a la cancelación de la deuda o transferido directamente a la entidad a ese fin. Asimismo, se considera garantías preferidas “B”, a las constituidas por derechos reales sobre bienes o compromisos de terceros que, fehacientemente instrumentados, aseguren que la entidad podrá disponer de los fondos en concepto de cancelación de la obligación contraída por el cliente, cumpliendo previamente los procedimientos establecidos para la ejecución de las garantías.

Finalmente, se considera Otras garantías a las no incluidas explícitamente en los puntos precedentes.

En la nota 30, se expone información sobre la evolución de los créditos deteriorados con atrasos y refinanciados.

## 10. ARRENDAMIENTOS

El Banco ha adoptado la NIIF 16 “Arrendamientos” de manera retrospectiva desde el 1 de enero de 2019, pero no ha modificado los saldos comparativos por el ejercicio 2018, tal como es permitido por las disposiciones transitorias de dicha norma. La reclasificaciones y ajustes que surgen de la nueva norma de arrendamiento son reconocidos en el patrimonio neto al 1 de enero de 2019. La nueva política contable se encuentra reflejada en nota 2.12

Como consecuencia de la adopción de la NIIF 16, la Entidad reconoció un pasivo por arrendamiento relacionado a los arrendamientos que habían sido clasificados como arrendamientos operativos bajo la norma anterior (NIC 17). Este pasivo fue medido al valor presente de los pagos remanentes bajo los contratos de arrendamiento, descontados utilizando las tasas de interés incremental al 1 de enero de 2019. Las tasas utilizadas son en promedio de 42% para arrendamientos en pesos y de 17% para arrendamientos en dólares.

La remediación de los pasivos por arrendamiento fue reconocida como un ajuste al activo por derecho de uso luego de la fecha de aplicación inicial.

ENRIQUE CRISTOFANI  
Presidente

SERGIO LEW  
Gerente General

Firmado a efectos de su identificación  
con nuestro informe de fecha 20-02-2020  
PRICE WATERHOUSE & CO. S.R.L.  
(Registro de Sociedades Comerciales  
C.P.C.E.C.A.B.A. - Tomo 1, Folio 17)

Firmado a efectos de su identificación  
con nuestro informe de fecha 20-02-2020  
Por Comisión Fiscalizadora

DIEGO MARIA SERRANO REDONNET  
Síndico  
Abogado U.C.A.  
C.P.A.C.F. - Tomo 43, Folio 115

ROXANA M. FIASCHE  
Contadora General

GASTÓN L. INZAGHI (Socio)  
Contador Público U.B.  
C.P.C.E.C.A.B.A. - Tomo 297, Folio 129



## I. Soluciones prácticas utilizadas

En la aplicación por primera vez de la NIIF 16, la Entidad ha aplicado las siguientes soluciones prácticas permitidas por la norma:

Contabilizar los arrendamientos operativos con un período remanente menor a 12 meses al 1 de enero de 2019 como arrendamientos de corto plazo;  
Excluir los costos directos iniciales para la medición del activo por derecho de uso a la fecha de aplicación inicial y,  
Utilizar toda la información disponible a la fecha de evaluación para determinar el plazo del arrendamiento cuando el contrato contiene opciones de extensión o de terminación.

La Entidad también decidió no re-evaluar si un contrato es o contiene un arrendamiento a la fecha de aplicación inicial. Para los contratos firmados con anterioridad a la fecha de transición el Banco mantuvo la evaluación realizada bajo la NIC 17 y la Interpretación 4.

- Medición de los pasivos por arrendamiento

El pasivo por arrendamiento fue medido considerando los arrendamientos revelados al 31 de diciembre de 2018 descontados a la tasa de interés incremental a la fecha de aplicación inicial, menos los arrendamientos de corto plazo no reconocidos como pasivo y Más/(Menos) los ajustes por diferentes tratamientos de opciones de extensión o terminación.

- Medición del activo por arrendamiento

El activo por derecho de uso fue medido por un monto igual al pasivo por arrendamiento más los gastos por desmantelamiento.

Ajustes reconocidos en el estado de situación financiera al 1 de enero de 2019

El cambio en la política contable afectó los siguientes ítems en el estado de situación financiera al 1 de enero de 2019:

Derecho de uso de activos – incremento de 3.707.028  
Prepagos – decremento por 15.481  
Otros pasivos financieros – incremento de 360.320  
Pasivos por arrendamiento – incremento de 3.331.227

- Contabilidad de arrendadores

La Entidad no realizó ningún cambio a la contabilización de los activos registrados por arrendamientos operativos como consecuencia de la adopción de la NIIF 16.

ENRIQUE CRISTOFANI  
Presidente

SERGIO LEW  
Gerente General

Firmado a efectos de su identificación  
con nuestro informe de fecha 20-02-2020  
PRICE WATERHOUSE & CO. S.R.L.  
(Registro de Sociedades Comerciales  
C.P.C.E.C.A.B.A. - Tomo 1, Folio 17)

Firmado a efectos de su identificación  
con nuestro informe de fecha 20-02-2020  
Por Comisión Fiscalizadora

DIEGO MARIA SERRANO REDONNET  
Síndico  
Abogado U.C.A.  
C.P.A.C.F. - Tomo 43, Folio 115

ROXANA M. FIASCHE  
Contadora General

GASTÓN L. INZAGHI (Socio)  
Contador Público U.B.  
C.P.C.E.C.A.B.A. - Tomo 297, Folio 129

- Arrendamientos

Esta nota provee información de los arrendamientos en los cuales el Banco actúa como arrendatario.

- Montos reconocidos en el estado de situación financiera

	<u>31/12/2019</u>	<u>01/01/2019</u>
Derecho de uso de inmuebles arrendados	3.519.609	3.707.028
Arrendamiento a pagar	3.937.226	3.331.227

Las altas de derecho de uso durante el ejercicio 2019 fueron 959.830

## II. Montos reconocidos en el estado de resultados

	<u>31/12/2019</u>
Depreciación de derecho de uso - Inmuebles	772.000
Egresos por intereses	67.902
Gastos relacionados a arrendamientos de corto plazo (incluidos en Gastos de Administración)	48.247

El total de flujos financieros relacionados con arrendamientos fue de 963.515.

## III. Actividades de arrendamiento de la Entidad y cómo se contabilizan según la NIIF 16

El Banco arrienda varias oficinas. Los contratos de alquiler generalmente se realizan por períodos fijos de 2 a 5 años, pero pueden tener opciones de extensión como se describe en (iv) a continuación.

Los arrendamientos de bienes inmuebles para los cuales el Banco es arrendatario, ha optado por no separar los componentes de arrendamiento y los que no lo son, y en su lugar los contabiliza como un solo componente de arrendamiento.

Los términos de arrendamiento se negocian de manera individual y contienen una amplia gama de términos y condiciones diferentes. Los contratos de arrendamiento no imponen otros covenants que no sean los activos arrendados que posee el arrendador. Los activos arrendados no se pueden usar como garantía para la obtención de préstamos

Los activos y pasivos que surgen de un arrendamiento se miden inicialmente sobre la base del valor presente de los alquileres pactados.

Los pasivos por arrendamiento incluyen el valor presente neto de los siguientes pagos por arrendamiento:

- pagos fijos (incluidos los pagos fijos en sustancia), menos cualquier activo por incentivo a cobrar
- pagos por arrendamiento variable basados en un índice o una tasa, inicialmente medido utilizando el índice o la tasa en la fecha de inicio

ENRIQUE CRISTOFANI  
Presidente

SERGIO LEW  
Gerente General

Firmado a efectos de su identificación  
con nuestro informe de fecha 20-02-2020  
PRICE WATERHOUSE & CO. S.R.L.  
(Registro de Sociedades Comerciales  
C.P.C.E.C.A.B.A. - Tomo 1, Folio 17)

Firmado a efectos de su identificación  
con nuestro informe de fecha 20-02-2020  
Por Comisión Fiscalizadora

DIEGO MARIA SERRANO REDONNET  
Síndico  
Abogado U.C.A.  
C.P.A.C.F. - Tomo 43, Folio 115

ROXANA M. FIASCHE  
Contadora General

GASTÓN L. INZAGHI (Socio)  
Contador Público U.B.  
C.P.C.E.C.A.B.A. - Tomo 297, Folio 129

- importes que el Banco debe pagar bajo garantías de valor residual
- el precio de ejercicio de una opción de compra si el Banco está razonablemente seguro de ejercer esa opción, y
- pagos de multas por rescindir el arrendamiento, si el plazo del arrendamiento refleja que el Banco va a ejercer esa opción.

Los pagos por arrendamiento que se realizarán bajo opciones de extensión razonablemente ciertas también se incluyen en la medición del pasivo.

Dado que la tasa de interés implícita del arrendamiento no se puede determinar fácilmente, que generalmente es el caso de los arrendamientos en el Banco, se utiliza la tasa de endeudamiento incremental del arrendatario, que es la tasa que el arrendatario individual tendría que pagar para pedir prestados los fondos necesarios para obtener un activo de valor similar al activo por derecho de uso en un entorno económico similar con términos, seguridad y condiciones similares.

Para determinar la tasa de interés incremental, el Banco:

- siempre que sea posible, utiliza el financiamiento externo recibido recientemente como punto de partida, ajustado para reflejar los cambios en las condiciones de financiamiento desde que se recibió el financiamiento externo.
- utiliza un enfoque de determinación de la tasa que comienza con una tasa de interés libre de riesgo ajustada por riesgo de crédito para arrendamientos que ya posee la Entidad para aquellos casos en los que no cuenta con financiamiento reciente de terceros, y
- realiza ajustes específicos para el arrendamiento, por ejemplo, plazo, moneda y garantía.

Los pagos por arrendamiento se asignan entre el capital y el costo financiero. El costo financiero se carga a resultados durante el período de arrendamiento para producir una tasa de interés periódica constante sobre el saldo restante del pasivo para cada período.

Los activos por derecho de uso se miden al costo que comprende lo siguiente:

- el importe de la medición inicial del pasivo por arrendamiento
- cualquier pago por arrendamiento realizado en o antes de la fecha de inicio menos cualquier activo por incentivo de arrendamiento
- cualquier costo directo inicial, y
- costos de restauración.

Los activos por derecho de uso generalmente se deprecian durante el plazo del arrendamiento en forma lineal. Si bien el Banco revalúa sus terrenos y edificios que se presentan dentro de propiedad, planta y equipo, ha optado por no hacerlo para los derechos de uso de edificios.

Los arrendamientos a corto plazo son arrendamientos con un plazo de arrendamiento de 12 meses o menos.

#### IV. Opciones de extensión y terminación

Las opciones de extensión y terminación están incluidas en varios contratos de arrendamiento de inmuebles. Estos se utilizan para maximizar la flexibilidad operativa en términos de gestión de los activos utilizados en

ENRIQUE CRISTOFANI  
Presidente

SERGIO LEW  
Gerente General

Firmado a efectos de su identificación  
con nuestro informe de fecha 20-02-2020  
PRICE WATERHOUSE & CO. S.R.L.  
(Registro de Sociedades Comerciales  
C.P.C.E.C.A.B.A. - Tomo 1, Folio 17)

Firmado a efectos de su identificación  
con nuestro informe de fecha 20-02-2020  
Por Comisión Fiscalizadora

DIEGO MARIA SERRANO REDONNET  
Síndico  
Abogado U.C.A.  
C.P.A.C.F. - Tomo 43, Folio 115

ROXANA M. FIASCHE  
Contadora General

GASTÓN L. INZAGHI (Socio)  
Contador Público U.B.  
C.P.C.E.C.A.B.A. - Tomo 297, Folio 129

las operaciones. La mayoría de las opciones de extensión y terminación mantenidas son ejercibles solo por el Banco y no por el arrendador respectivo.

## 11. ACTIVOS FINANCIEROS ENTREGADOS EN GARANTIA

En el rubro “Activos financieros entregados en garantía”, se exponen activos financieros de disponibilidad restringida por actividades relacionadas principalmente con la operatoria de tarjetas de crédito, derivados, y cámaras de compensación:

	<u>31/12/2019</u>	<u>31/12/2018</u>
Depósitos en garantía	5.804.123	4.061.694
Banco Central de la República Argentina - Cuentas especiales de garantías	3.801.368	2.893.100
<b>TOTAL</b>	<b><u>9.605.491</u></b>	<b><u>6.954.794</u></b>

## 12. PROPIEDAD, PLANTA Y EQUIPO

Al 31 de diciembre de 2019, la composición del rubro se encuentra expuesta en el Anexo “F – Movimiento de Propiedad, Planta y Equipo”

A continuación, se detallan los cambios en propiedad, planta y equipo para el ejercicio finalizado al 31.12.2018:

	Mobiliarios e Instalaciones	Máquinas y Equipos	Rodados	Terrenos y Edificios	Obras en curso	Bienes Diversos	31/12/2018
<b>Valor neto en libros al inicio</b>	1.373.450	2.542.752	33.517	6.655.709	1.132.314	343.831	12.081.573
Revaluación	-	-	-	4.955.286	-	-	4.955.286
Aumentos	428.541	2.432.565	42.364	117.498	1.032.066	352.419	4.405.453
Disminuciones netas	-	(76)	(9.665)	(255)	(120.957)	(5.204)	(136.157)
Cargo por depreciación	(240.927)	(870.049)	(7.419)	(254.744)	-	(191.474)	(1.564.613)
<b>Valor neto en libros al cierre</b>	<b>1.561.064</b>	<b>4.105.192</b>	<b>58.797</b>	<b>11.473.494</b>	<b>2.043.423</b>	<b>499.572</b>	<b>19.741.542</b>
Costo/ Valor Razonable	2.436.607	6.746.285	84.979	12.130.073	2.043.423	1.063.448	24.504.815
Depreciación acumulada	(875.543)	(2.641.093)	(26.182)	(656.579)	-	(563.876)	(4.763.273)
<b>Valor neto en libros</b>	<b>1.561.064</b>	<b>4.105.192</b>	<b>58.797</b>	<b>11.473.494</b>	<b>2.043.423</b>	<b>499.572</b>	<b>19.741.542</b>

## 13. ACTIVOS INTANGIBLES

Al 31 de diciembre de 2019, la composición del rubro se encuentra expuesta en el Anexo “G – Movimiento de Activos Intangibles”

ENRIQUE CRISTOFANI  
 Presidente

SERGIO LEW  
 Gerente General

Firmado a efectos de su identificación con nuestro informe de fecha 20-02-2020  
 PRICE WATERHOUSE & CO. S.R.L.  
 (Registro de Sociedades Comerciales  
 C.P.C.E.C.A.B.A. - Tomo 1, Folio 17)

Firmado a efectos de su identificación con nuestro informe de fecha 20-02-2020  
 Por Comisión Fiscalizadora

DIEGO MARIA SERRANO REDONNET  
 Síndico  
 Abogado U.C.A.  
 C.P.A.C.F. - Tomo 43, Folio 115

ROXANA M. FIASCHE  
 Contadora General

GASTÓN L. INZAGHI (Socio)  
 Contador Público U.B.  
 C.P.C.E.C.A.B.A. - Tomo 297, Folio 129

Los cambios en activos intangibles para el ejercicio finalizado al 31 de diciembre de 2018.

	Programas y Aplicaciones Informáticas	Otros Activos Intangibles		31/12/2018
	Software	Core Deposit	Cartera de Clientes	
Valor neto en libros al inicio	2.115.114	825.100	482.241	3.422.455
Incrementos por desarrollo externo	1.567.004	-	-	1.567.004
Altas	-	-	-	-
Cargo por depreciación	(655.106)	(89.200)	(52.134)	(796.440)
<b>Valor neto en libros al cierre</b>	<b>3.027.012</b>	<b>735.900</b>	<b>430.107</b>	<b>4.193.019</b>
Costo	4.461.173	892.000	521.342	5.874.515
Depreciación acumulada	(1.434.161)	(156.100)	(91.235)	(1.681.496)
<b>Valor neto en libros</b>	<b>3.027.012</b>	<b>735.900</b>	<b>430.107</b>	<b>4.193.019</b>
<b>Marca (*)</b>	<b>65.000</b>	<b>-</b>	<b>-</b>	<b>65.000</b>
<b>Llave de negocio</b>	<b>13.630</b>	<b>-</b>	<b>-</b>	<b>13.630</b>
<b>Total</b>				<b>4.271.649</b>

(\*) Otros activos intangibles

#### 14. OTROS ACTIVOS NO FINANCIEROS

Al 31 de diciembre 2019 y 2018, los saldos de otros activos no financieros corresponden a:

	31/12/2019	31/12/2018
Pagos efectuados por adelantado	1.234.245	644.760
Otros bienes diversos (1)	292.101	926.682
Intereses devengados a cobrar	96.388	-
Anticipos al personal	78.367	259.878
Propiedades de inversión	-	19.440
<b>Total Otros Activos no Financieros</b>	<b>1.701.101</b>	<b>1.850.760</b>

(1) Incluye inmuebles de uso futuro por 180.068 (nota 2.14)

Los movimientos en propiedades de inversión para el ejercicio finalizado el 31 de diciembre de 2018:

	31/12/2018
<b>Valor de origen al inicio del ejercicio</b>	<b>11.004</b>
<b>Valor de origen al cierre del ejercicio</b>	<b>19.939</b>
Revaluación	8.935
Depreciación acumulada al inicio del ejercicio	429
<b>Depreciación del ejercicio</b>	<b>70</b>
<b>Depreciación acumulada al cierre del ejercicio</b>	<b>499</b>

ENRIQUE CRISTOFANI  
 Presidente

SERGIO LEW  
 Gerente General

Firmado a efectos de su identificación con nuestro informe de fecha 20-02-2020  
 PRICE WATERHOUSE & CO. S.R.L.  
 (Registro de Sociedades Comerciales C.P.C.E.C.A.B.A. - Tomo 1, Folio 17)

Firmado a efectos de su identificación con nuestro informe de fecha 20-02-2020  
 Por Comisión Fiscalizadora

DIEGO MARIA SERRANO REDONNET  
 Síndico  
 Abogado U.C.A.  
 C.P.A.C.F. - Tomo 43, Folio 115

ROXANA M. FIASCHE  
 Contadora General

GASTÓN L. INZAGHI (Socio)  
 Contador Público U.B.  
 C.P.C.E.C.A.B.A. - Tomo 297, Folio 129

Al 31 de diciembre de 2019, los mismos fueron reclasificados al rubro “Activos no financieros mantenidos para la venta” (ver nota 15).

El resultado neto generado por las propiedades de inversión asciende al 31 de diciembre de 2018 a 14.030, y se reconocieron en el rubro Otros ingresos operativos en el estado de resultados.

## 15. ACTIVOS NO CORRIENTES MANTENIDOS PARA LA VENTA

Al 31 de diciembre de 2019 y 2018, el Banco mantenía activos no corrientes mantenidos para la venta según el siguiente detalle:

Descripción	Hechos y circunstancias de venta
Inmuebles	Corresponde a inmuebles clasificados dentro del rubro propiedad, planta y equipo, que al 31 de diciembre de 2019 fueron reclasificados a la venta. El saldo contable asciende a 355.732
Bienes diversos	Corresponde a inmuebles que se encontraban dentro del proyecto de expansión de sucursales. El saldo contable al 31 de diciembre de 2019 asciende a 150.470.
Bienes tomados en defensa de créditos	Corresponde a activos tangibles recibidos por el Banco para la liquidación, total o parcial, de activos financieros que representan derechos de cobro frente a terceros y a los que se prevé su venta durante el próximo ejercicio. El saldo contable al 31 de diciembre de 2019 asciende a 51.189, la cual incluye un ajuste por revaluación de 44.509.
Propiedades de inversión	Corresponde a inmuebles que se encontraban afectados a actividades de inversión; a la fecha de emisión de los presentes estados financieros se prevé su venta durante el próximo ejercicio y el saldo contable de dichos bienes al 31 de diciembre de 2019 asciende a 19.478.
Inversión en Prisma Medios de Pago S.A.	Con fecha 31 de diciembre de 2018, la Entidad mantenía registrado como un activo mantenido para la venta su participación en Prisma Medios de Pago SA. El resultado, al 31 de diciembre de 2018, ascendía a 333.408 (ver nota 5).

Con fecha 19 de julio de 2019, la Entidad concertó la venta del inmueble ubicado en Bartolomé Mitre 480, Ciudad Autónoma de Buenos Aires, en el cual funcionaba la sede social del Banco, por un precio nominal de 28,5 millones de dólares. En consecuencia, la plusvalía reconocida por aplicar el método de revaluación conforme la nota 2.13 fue transferida al rubro resultados no asignados, expuesta en el estado de cambios del patrimonio en “otros movimientos”.

Por otra parte, se alquilaron ciertos pisos destinados a la operatoria de la sucursal Casa Central, la cual continuará funcionando normalmente.

ENRIQUE CRISTOFANI  
Presidente

SERGIO LEW  
Gerente General

Firmado a efectos de su identificación  
con nuestro informe de fecha 20-02-2020  
PRICE WATERHOUSE & CO. S.R.L.  
(Registro de Sociedades Comerciales  
C.P.C.E.C.A.B.A. - Tomo 1, Folio 17)

Firmado a efectos de su identificación  
con nuestro informe de fecha 20-02-2020  
Por Comisión Fiscalizadora

DIEGO MARIA SERRANO REDONNET  
Síndico  
Abogado U.C.A.  
C.P.A.C.F. - Tomo 43, Folio 115

ROXANA M. FIASCHE  
Contadora General

GASTÓN L. INZAGHI (Socio)  
Contador Público U.B.  
C.P.C.E.C.A.B.A. - Tomo 297, Folio 129

## 16. DEPÓSITOS

Al 31 de diciembre de 2019 y 2018, la composición de los depósitos del Banco era la siguiente:

	<u>31/12/2019</u>	<u>31/12/2018</u>
- Sector público no financiero	3.029.932	3.719.594
- Sector financiero	220.626	335.760
-Sector privado no financiero y residentes en el exterior	471.653.141	377.742.439
- Cuentas corrientes	126.397.537	76.269.399
- Cajas de ahorro	206.139.413	199.607.345
- Plazos fijos	125.269.948	89.795.262
- Cuentas de inversiones	357.155	591.251
- Otros	10.097.849	7.023.790
- Intereses, ajustes y diferencias de cotización a pagar	3.391.239	4.455.392
<b>Total Depósitos</b>	<b><u>474.903.699</u></b>	<b><u>381.797.793</u></b>

## 17. OTROS PASIVOS FINANCIEROS

Al 31 de diciembre de 2019 y 2018, la composición de los otros pasivos financieros del Banco era la siguiente:

	<u>31/12/2019</u>	<u>31/12/2018</u>
Cobranzas y otras operaciones por cuenta de terceros	19.156.608	16.476.988
Diversas	11.770.684	4.960.225
Arrendamientos a pagar (Nota 10)	3.937.266	-
Acreedores financieros y no financieros por compras al contado a liquidar	322.582	12.175.570
Pasivos financieros por garantías y avales otorgados (contratos de garantía financiera)	16.142	9.572
Otros intereses devengados a pagar	9.477	31.556
Pasivos asociados a la transferencia de activos financieros no dados de baja	-	1.518
Otros	496.738	46.883
<b>Total Otros Pasivos Financieros</b>	<b><u>35.709.497</u></b>	<b><u>33.702.312</u></b>

## 18. FINANCIACIONES RECIBIDAS DEL BCRA Y OTRAS INSTITUCIONES FINANCIERAS

Al 31 de diciembre de 2019 y 2018, la composición de las financiaciones recibidas del BCRA y otras instituciones financieras era la siguiente:

ENRIQUE CRISTOFANI  
 Presidente

Firmado a efectos de su identificación  
 con nuestro informe de fecha 20-02-2020  
 Por Comisión Fiscalizadora

SERGIO LEW  
 Gerente General

Firmado a efectos de su identificación  
 con nuestro informe de fecha 20-02-2020  
 PRICE WATERHOUSE & CO. S.R.L.  
 (Registro de Sociedades Comerciales  
 C.P.C.E.C.A.B.A. - Tomo 1, Folio 17 )

DIEGO MARIA SERRANO REDONNET  
 Síndico  
 Abogado U.C.A.  
 C.P.A.C.F. - Tomo 43, Folio 115

ROXANA M. FIASCHE  
 Contadora General

GASTÓN L. INZAGHI (Socio)  
 Contador Público U.B.  
 C.P.C.E.C.A.B.A. - Tomo 297, Folio 129

	<b>31/12/2019</b>	<b>31/12/2018</b>
Corresponsalía -Nuestra cuenta	747.859	-
Otras financiaciones de entidades financieras	418.362	2.454.591
Financiaciones recibidas de entidades financieras locales	70.000	20.000
Banco Central de la República Argentina - Ley 25.730	34.732	31.425
Intereses devengados a pagar por financiaciones recibidas de entidades financieras locales	380	99
<b>Total Financiaciones recibidas del BCRA y Otras Instituciones Financieras</b>	<b><u>1.271.333</u></b>	<b><u>2.506.115</u></b>

## 19. OBLIGACIONES NEGOCIABLES

La Entidad mantiene vigentes las siguientes clases de obligaciones correspondientes al Programa de Obligaciones Negociables de Corto y Mediano Plazo por un monto nominal máximo en circulación de hasta U\$S 3.000.000.000 o su equivalente en pesos o en otras monedas según lo determine el Directorio y autorizado por la CNV mediante la Resolución N° 15.860, prorrogado por Resolución 17.111, ampliado por Resolución 18.902 y por Disposición N° 219-14-APN-GE del mismo organismo. Con fecha 27 de abril de 2018, la Asamblea General de Accionistas de la Entidad, ha resuelto aprobar la prórroga de la vigencia y ampliación del presente programa.

Se detallan a continuación las Obligaciones Negociables vigentes al 31 de diciembre de 2019:

Monto Programa Global	Clase	Autorización de la C.N.V.	Fecha de emisión	Valor Nominal Residual	Tasa	Fecha de Vencimiento
U\$S 3.000.000.000	XXI	N°15.860/17.111	26/01/2018	1.959.556	TM20+3,08%	26/01/2022
U\$S 3.000.000.000	XX	N°15.860/17.111	26/01/2018	807.500	TM20+2,74%	26/01/2020 (*)
U\$S 3.000.000.000	XIX	N°15.860/17.111	30/03/2017	1.258.133	Badlar+2,47%	30/03/2020
U\$S 3.000.000.000	XVII	N°15.860/17.111	22/02/2017	664.000	Badlar+2,77%	22/02/2020

(\*) Cancelada a la fecha de emisión de los presentes estados financieros

A su vencimiento, con fechas 20 de enero, 23 de febrero, 17 de julio, 20 de julio y 19 de septiembre de 2019, la Entidad procedió a la cancelación total de las Obligaciones Negociables Clase XI, XXII, XXIII, XIII y XV en pesos por 360.000, 5.000.000, 5.018.000, 541.800 y 505.000 respectivamente, emitidas a plazos de 3 y 12 meses bajo el Programa de Obligaciones Negociables de Corto y Mediano Plazo por un monto nominal máximo en circulación de hasta U\$S 3.000.000.000 o su equivalente en pesos o en otras monedas según lo determine el Directorio y autorizado por la CNV mediante la Resolución N° 15.860.

Al 31 de diciembre de 2019 y 2018, el importe en concepto de intereses devengados a pagar por las mismas asciende a 290.828 y 2.621.990, respectivamente.

Al 31 de diciembre de 2019, el Banco posee obligaciones negociables en cartera por 222.730.

ENRIQUE CRISTOFANI  
 Presidente

SERGIO LEW  
 Gerente General

Firmado a efectos de su identificación  
 con nuestro informe de fecha 20-02-2020  
 PRICE WATERHOUSE & CO. S.R.L.  
 (Registro de Sociedades Comerciales  
 C.P.C.E.C.A.B.A. - Tomo 1, Folio 17)

Firmado a efectos de su identificación  
 con nuestro informe de fecha 20-02-2020  
 Por Comisión Fiscalizadora

DIEGO MARIA SERRANO REDONNET  
 Síndico  
 Abogado U.C.A.  
 C.P.A.C.F. - Tomo 43, Folio 115

ROXANA M. FIASCHE  
 Contadora General

GASTÓN L. INZAGHI (Socio)  
 Contador Público U.B.  
 C.P.C.E.C.A.B.A. - Tomo 297, Folio 129



Adicionalmente, con fecha 15 de enero de 2020, se procedió a la emisión de Obligaciones Negociable XXIV en pesos por 3.770.200 con vencimiento el 20 de julio de 2020.

## 20. OBLIGACIONES SUBORDINADAS

Con fechas 27 de marzo y 3 de julio de 2017, la Entidad emitió instrumentos privados de Deuda Subordinada aprobados por el Directorio en dichas fechas. Estos instrumentos fueron emitidos a un plazo de diez años por las sumas de U\$S 60.000.000 y U\$S 100.000.000, respectivamente, con intereses pagaderos en forma semestral, siendo el capital amortizado en un único pago al vencimiento; ambas series cuentan con la opción de cancelación anticipada a partir del quinto año de su emisión. Dichos instrumentos reúnen los requisitos establecidos por el BCRA para integrar la relación técnica de Capitales Mínimos.

<u>Monto</u>	<u>Fecha de Emisión</u>	<u>Valor Nominal Residual</u>	<u>Tasa</u>	<u>Fecha de Vencimiento</u>
U\$S 60.000.000	27/03/2017	U\$S 60.000.000	6,125%(1)	27/03/2027
U\$S 100.000.000	03/07/2017	U\$S 100.000.000	4,545%(1)	03/07/2027

(1) Tasa reajutable a partir del quinto año de su emisión.

Al 31 de diciembre de 2019 y 2018, el importe en concepto de intereses devengados a pagar por dichas obligaciones asciende a 169.363 y 94.769.

## 21. OTROS PASIVOS NO FINANCIEROS

Al 31 de diciembre de 2019 y 2018, la composición de los otros pasivos no financieros del Banco era la siguiente:

	<u>31/12/2019</u>	<u>31/12/2018</u>
Acreedores varios	7.951.224	3.188.358
Remuneraciones y cargas sociales a pagar	4.203.217	2.940.773
Otras retenciones y percepciones	3.912.513	2.532.659
Otros beneficios a los empleados a corto plazo a pagar	1.658.353	1.036.423
Por pasivos del contrato (Ingresos de actividades ordinarias procedentes de contratos con clientes)	1.564.333	1.156.158
Impuesto al Valor Agregado -Débito fiscal y Otros impuestos a pagar	1.496.029	390.157
Retenciones a pagar sobre remuneraciones	337.195	202.183
Cobros efectuados por adelantado	211.699	3.280.364
Ordenes de pago previsionales pendientes de liquidación	65.236	57.819
Acreedores por compra de bienes	52.945	107.545
Dividendos a pagar en efectivo	5.443	838.511
Anticipos por venta de otros bienes	2.327	2.540
<b>Total Otros Pasivos no Financieros</b>	<b><u>21.460.514</u></b>	<b><u>15.733.490</u></b>

ENRIQUE CRISTOFANI  
Presidente

SERGIO LEW  
Gerente General

Firmado a efectos de su identificación  
con nuestro informe de fecha 20-02-2020  
PRICE WATERHOUSE & CO. S.R.L.  
(Registro de Sociedades Comerciales  
C.P.C.E.C.A.B.A. - Tomo 1, Folio 17)

Firmado a efectos de su identificación  
con nuestro informe de fecha 20-02-2020  
Por Comisión Fiscalizadora

DIEGO MARIA SERRANO REDONNET  
Síndico  
Abogado U.C.A.  
C.P.A.C.F. - Tomo 43, Folio 115

ROXANA M. FIASCHE  
Contadora General

GASTÓN L. INZAGHI (Socio)  
Contador Público U.B.  
C.P.C.E.C.A.B.A. - Tomo 297, Folio 129

## 22. RETRIBUCIONES AL PERSONAL CLAVE

### a) Sistemas de Retribución variables

El Banco tiene una política de remuneración variable diferida únicamente para las personas consideradas como tomadores de riesgo. Dicha política supone la entrega diferida en un determinado porcentaje de efectivo y de acciones de Banco Santander, S.A., por un período de tres años y/o cinco años, de parte de la retribución variable que perciban en función de sus responsabilidades. De esta manera, Banco Santander Río se procura asumir niveles adecuados en la estructura del sistema de incentivos económicos al personal y que privilegien resultados sostenibles, no solamente a corto plazo sino también, a mediano y largo plazo.

No existen planes de opciones de preferencia para la compra de acciones. No existen contratos de locación de servicio de los Directores con la Entidad que establezcan beneficios luego de la terminación de sus mandatos.

Las cantidades de acciones han sido las siguientes:

<b>Existencias al 31/12/2018</b>	<b>856.262</b>
Compras durante 2019	1.015.964
Pagos durante 2019	(995.860)
<b>Existencias al 31/12/2019</b>	<b>876.366</b>

Al 31 de diciembre de 2019 y 2018 el saldo reconocido por este concepto en el rubro “Otros pasivos no financieros ascienden a 491.207 y 372.124, respectivamente.

Actualmente el Plan, que establece el diferimiento de una parte de la remuneración variable, alcanza a 21 personas con planes vigentes.

### b) Beneficios de retiro

El importe reconocido como gasto del ejercicio relacionado con los beneficios de retiro del personal al 31 de diciembre de 2019 y 2018 se detalla a continuación:

<b>Cargo a resultados</b>	<b>31/12/2019</b>	<b>31/12/2018</b>
Planes de pensión – contribuciones definidas	41.057	26.701
<b>Total</b>	<b>41.057</b>	<b>26.701</b>

## 23. PATRIMONIO NETO

### 23.1. Capital Social

Al 31 de diciembre de 2019, el capital social del Banco está compuesto de la siguiente forma: V/N \$ 4.315.500.060, representado por 142.447.025 acciones ordinarias Clase “A” (5 votos), 3.537.307.593

ENRIQUE CRISTOFANI  
Presidente

SERGIO LEW  
Gerente General

Firmado a efectos de su identificación  
con nuestro informe de fecha 20-02-2020  
PRICE WATERHOUSE & CO. S.R.L.  
(Registro de Sociedades Comerciales  
C.P.C.E.C.A.B.A. - Tomo 1, Folio 17)

Firmado a efectos de su identificación  
con nuestro informe de fecha 20-02-2020  
Por Comisión Fiscalizadora

DIEGO MARIA SERRANO REDONNET  
Síndico  
Abogado U.C.A.  
C.P.A.C.F. - Tomo 43, Folio 115

ROXANA M. FIASCHE  
Contadora General

GASTÓN L. INZAGHI (Socio)  
Contador Público U.B.  
C.P.C.E.C.A.B.A. - Tomo 297, Folio 129

acciones ordinarias Clase “B” (1 voto) y 635.745.442 acciones preferidas (sin derecho a voto), todas escriturales de V/N \$ 1 cada una, las cuales se encuentran emitidas y totalmente integradas.

La composición accionaria de la Entidad es la siguiente:

<b>Nombre</b>	<b>Participación Capital</b>	<b>Votos</b>	<b>Valor Nominal</b>
Ablasa Participaciones, S.L.*	95,66%	92,09%	4.128.242.036
BRS Investments S.A.	3,64%	7,16%	157.077.808
Accionistas Minoritarios	0,70%	0,75%	30.180.216
<b>Totales</b>	<b>100%</b>	<b>100%</b>	<b>4.315.500.060</b>

\* Ablasa Participaciones, S.L. es una sociedad española íntegramente controlada, directa e indirectamente, por Banco Santander, S.A. y se encuentra inscrita por el artículo 123 de la ley 19.550 ante la Inspección General de Justicia.

### 23.2. Otros componentes de patrimonio

Con fecha 14 de diciembre de 2017, la Entidad emitió un instrumento privado de Deuda Subordinada aprobado por el Directorio en dicha fecha. Este instrumento fue emitido sin plazo de vencimiento por la suma de U\$S 100.000.000; sus intereses son pagaderos en forma anual, no acumulables y a discreción de Banco Santander Río y sujeto a las autorizaciones pertinentes. Para el pago de dichos intereses deben cumplimentarse las disposiciones definidas por el BCRA en el texto ordenado de “Distribución de resultados”. El mismo reúne los requisitos establecidos por el BCRA para integrar la relación técnica de Capitales Mínimos como instrumento de capital adicional de nivel 1. Con fecha 24 de mayo de 2019 se procedió al pago de intereses relacionados con la emisión de la Obligación Subordinada representativa de instrumentos de Capital Adicional de Nivel I por 250.577 equivalentes a dólares estadounidenses 5.573.000.

<b>Monto</b>	<b>Fecha de Emisión</b>	<b>Valor Nominal Residual</b>	<b>Tasa</b>
U\$S 100.000.000	14/12/2017	U\$S 100.000.000	6,60%(1)

(1) Tasa reajutable a partir del quinto año.

Dichas Obligaciones Subordinadas, reúnen las condiciones para ser consideradas como Instrumentos de Patrimonio.

### 23.3. Distribución de resultados acumulados

Con fecha 27 de diciembre de 2018, el BCRA autorizó la distribución de dividendos en efectivo y el pago de intereses relacionados con la Obligación Subordinada representativa de instrumentos de Capital Adicional de Nivel I. En consecuencia, con fecha 28 de diciembre de 2018, se abonaron los intereses relacionados con la Obligación Subordinada mencionada por la suma de 153.267, y con fecha 8 de enero de 2019, se procedió al pago de dividendos en efectivo por 835.000.

ENRIQUE CRISTOFANI  
Presidente

SERGIO LEW  
Gerente General

Firmado a efectos de su identificación  
con nuestro informe de fecha 20-02-2020  
PRICE WATERHOUSE & CO. S.R.L.  
(Registro de Sociedades Comerciales  
C.P.C.E.C.A.B.A. - Tomo 1, Folio 17)

Firmado a efectos de su identificación  
con nuestro informe de fecha 20-02-2020  
Por Comisión Fiscalizadora

DIEGO MARIA SERRANO REDONNET  
Síndico  
Abogado U.C.A.  
C.P.A.C.F. - Tomo 43, Folio 115

ROXANA M. FIASCHE  
Contadora General

GASTÓN L. INZAGHI (Socio)  
Contador Público U.B.  
C.P.C.E.C.A.B.A. - Tomo 297, Folio 129

Asimismo, con fecha 8 de enero de 2019, los accionistas Ablasa Participaciones, S.L. y BRS Investments S.A., pertenecientes al Grupo Santander, reingresaron el monto recibido en concepto de pago de dividendos, y celebraron con el Banco convenios de aportes irrevocables a cuenta de futura suscripción de acciones por la suma total en efectivo de 829.160, sujeto a los trámites regulatorios correspondientes.

Con fecha 26 de abril de 2019, la Asamblea General de Ordinaria y Extraordinaria de Accionistas aprobó:

- Destinar el monto de 2.044.876, correspondiente al 20% de la ganancia del ejercicio 2018, a la reserva Legal, de conformidad con las Normas del BCRA.
- Destinar el monto de 324.720 para la constitución de reserva especial a los fines de retribuir instrumentos representativos de deuda. Tal como se menciona en la nota 23.2 precedente, con fecha 24 de mayo se procedió al pago de 250.577 por este concepto.
- Destinar la suma de 8.517.964 a la cuenta de reservas Facultativas para futura distribución de resultados.
- Desafectar parcialmente la Reserva Facultativa para futura distribución de resultados, por la suma de 1.200.000, para la distribución de dividendos en efectivo sujeto a las autorizaciones pertinentes, de corresponder. Con fecha 31 de mayo de 2019, se procedió al pago de los mismos.
- Aumentar el capital social por hasta la suma de 1.640.600, mediante la capitalización de aportes irrevocables y suscripciones en efectivo, con primas de emisión. Con fecha 23 de mayo de 2019, el Directorio del Banco autorizó el inicio de las gestiones administrativas correspondientes para el aumento de capital y emisión de las nuevas acciones clase "B", encontrándose en proceso de emisión a la fecha de los presentes estados financieros.

## 24. COMPOSICIÓN DE LOS PRINCIPALES RUBROS DE RESULTADOS

### 24.1. Otros Ingresos y Otros Gastos Operativos

Otros ingresos operativos	31/12/2019	31/12/2018
Otros ajustes e intereses	4.779.201	2.268.736
Por venta de activos no corrientes mantenidos para la venta (*)	4.611.700	-
Servicios por	3.324.191	2.850.987
Alquiler de caja de seguridad	1.096.501	780.152
Tarjetas de crédito, débito y similares	979.666	692.275
Comercio Exterior	643.816	376.526
Recaudaciones y cash Management	236.445	675.488
Otras operaciones de depósitos	188.408	3.204
Mercado de capitales y títulos	47.959	188.138
Otros créditos	51.037	56.396
Otras	80.359	78.808
Créditos recuperados	697.598	913.064
Utilidades por venta de propiedad, planta y equipo	5.284	5.568
Medición al Valor razonable de propiedades de inversión	-	9.058
Otros	368.849	805.414
<b>Total</b>	<b>13.786.823</b>	<b>6.852.827</b>

(\*) Incluye principalmente el resultado por la venta de la participación en Prisma Medios de Pagos S.A. (ver Nota 5)

ENRIQUE CRISTOFANI  
Presidente

SERGIO LEW  
Gerente General

Firmado a efectos de su identificación  
con nuestro informe de fecha 20-02-2020  
PRICE WATERHOUSE & CO. S.R.L.  
(Registro de Sociedades Comerciales  
C.P.C.E.C.A.B.A. - Tomo 1, Folio 17)

Firmado a efectos de su identificación  
con nuestro informe de fecha 20-02-2020  
Por Comisión Fiscalizadora

DIEGO MARIA SERRANO REDONNET  
Síndico  
Abogado U.C.A.  
C.P.A.C.F. - Tomo 43, Folio 115

ROXANA M. FIASCHE  
Contadora General

GASTÓN L. INZAGHI (Socio)  
Contador Público U.B.  
C.P.C.E.C.A.B.A. - Tomo 297, Folio 129

Fecha en que se cumple el plazo de duración de la sociedad: 31 de julio de 2107

<b>Otros gastos operativos</b>	<b>31/12/2019</b>	<b>31/12/2018</b>
Impuesto sobre los ingresos brutos	10.200.767	7.164.894
Cargos por otras provisiones	3.483.730	1.187.492
Cargos extrajudiciales	3.426.251	965.158
Programa de millas	922.760	623.092
Aporte al Fondo de Garantía de los Depósitos	852.770	550.284
Servicios de gestión	691.160	340.197
Call Center	418.652	296.079
Servicios y prácticas con clientes	380.843	702.396
Otros impuestos	279.982	148.780
Seguros	231.980	163.203
Servicios vinculados tarjetas de crédito	177.825	101.301
Siniestros	118.501	140.684
Donaciones otorgadas	102.726	70.666
Sociedad Garantía Recíproca	72.427	78.749
Intereses sobre el pasivo por arrendamiento (Nota 10)	67.902	-
Otros	1.355.447	589.119
<b>Total</b>	<b>22.783.723</b>	<b>13.122.094</b>

#### 24.2. Beneficios al personal

<b>Beneficios al personal</b>	<b>31/12/2019</b>	<b>31/12/2018</b>
Remuneraciones	10.153.071	6.565.502
Cargas sociales sobre remuneraciones	2.425.520	1.550.758
Indemnizaciones y gratificaciones al personal	3.009.720	2.092.395
Servicios al personal	515.336	387.644
Otros beneficios al personal a corto plazo	481.328	475.761
<b>Total</b>	<b>16.584.975</b>	<b>11.072.060</b>

#### 24.3. Gastos por función y naturaleza

El Banco presentó sus estados de resultados integrales bajo el método de la función del gasto. De acuerdo con este método, los gastos se clasifican de acuerdo a su función en el rubro “gastos de administración”.

La siguiente tabla proporciona la información adicional requerida sobre la naturaleza de los gastos y su relación con la función:

ENRIQUE CRISTOFANI  
Presidente

SERGIO LEW  
Gerente General

Firmado a efectos de su identificación  
con nuestro informe de fecha 20-02-2020  
PRICE WATERHOUSE & CO. S.R.L.  
(Registro de Sociedades Comerciales  
C.P.C.E.C.A.B.A. - Tomo 1, Folio 17)

Firmado a efectos de su identificación  
con nuestro informe de fecha 20-02-2020  
Por Comisión Fiscalizadora

DIEGO MARIA SERRANO REDONNET  
Síndico  
Abogado U.C.A.  
C.P.A.C.F. - Tomo 43, Folio 115

ROXANA M. FIASCHE  
Contadora General

GASTÓN L. INZAGHI (Socio)  
Contador Público U.B.  
C.P.C.E.C.A.B.A. - Tomo 297, Folio 129

<b>Gastos de administración</b>	<b>31/12/2019</b>	<b>31/12/2018</b>
Servicios administrativos contratados	4.747.970	2.556.697
Impuestos	2.181.794	1.493.936
Transportadora de caudales	2.130.463	1.385.082
Electricidad y comunicaciones	1.807.872	1.092.744
Otros honorarios	1.075.729	593.085
Servicios de seguridad	1.015.275	730.009
Propaganda y publicidad	792.583	530.495
Distribución de resúmenes y tarjetas	773.957	567.315
Gastos de mantenimiento, conservación y reparaciones	714.423	581.267
Limpieza	246.995	217.423
Seguros	224.108	56.250
Representación, viáticos y movilidad	191.023	142.951
Papelería y útiles	121.032	85.276
Alquileres	48.247	722.892
Honorarios a directores y síndicos	30.251	18.508
Otros	625.003	502.876
<b>Total</b>	<b>16.726.725</b>	<b>11.276.806</b>

## 25. ACTIVOS/PASIVOS POR IMPUESTO A LAS GANANCIAS

El movimiento en los activos y pasivos netos por el impuesto a las ganancias diferido durante los ejercicios finalizados el 31 de diciembre de 2019 y 2018, es el siguiente:

ENRIQUE CRISTOFANI  
Presidente

Firmado a efectos de su identificación  
con nuestro informe de fecha 20-02-2020  
Por Comisión Fiscalizadora

SERGIO LEW  
Gerente General

Firmado a efectos de su identificación  
con nuestro informe de fecha 20-02-2020  
PRICE WATERHOUSE & CO. S.R.L.  
(Registro de Sociedades Comerciales  
C.P.C.E.C.A.B.A. - Tomo 1, Folio 17 )

DIEGO MARIA SERRANO REDONNET  
Síndico  
Abogado U.C.A.  
C.P.A.C.F. - Tomo 43, Folio 115

ROXANA M. FIASCHE  
Contadora General

GASTÓN L. INZAGHI (Socio)  
Contador Público U.B.  
C.P.C.E.C.A.B.A. - Tomo 297, Folio 129

	Saldo al 31/12/2018	Cargo imputado en resultados	Cargo imputado en otros resultados integrales	Saldo al 31/12/2019
Efectivo	(357.680)	155.335		(202.345)
Títulos Públicos	(102.373)	(334.250)		(436.623)
Propiedad, planta y equipos y Propiedades de inversión	(2.457.002)	301.481	(1.841.910)	(3.997.431)
Previsión para deudores incobrables	1.428.585	2.087.169		3.515.754
Activos intangibles	(611.582)	(546.231)		(1.157.813)
Otras inversiones	(122)	141.433		141.311
Obligaciones diversas	971.715	1.293.995		2.265.710
Contingencias	203.148	542.135		745.283
Préstamos	(9.103)	(265.744)		(274.847)
Otros Activos	(123.474)	115.051		(8.423)
Otros Pasivos	(6.746)	6.746		-
Ajuste por inflación computable en ejercicios futuros	-	1.874.268		1.874.268
<b>Total – Activos y (Pasivos) Netos</b>	<b>(1.064.634)</b>	<b>5.371.388</b>	<b>(1.841.910)</b>	<b>2.464.844</b>

	Saldo al 31/12/2017	Cargo imputado en resultados	Cargo imputado en otros resultados integrales	Saldo al 31/12/2018
Efectivo	(179.936)	(177.744)		(357.680)
Títulos Públicos	(38.998)	(63.375)		(102.373)
Propiedad, planta y equipos y Propiedades de inversión	(684.392)	(470.283)	(1.302.327)	(2.457.002)
Previsión para deudores incobrables	835.467	593.118		1.428.585
Activos intangibles	(335.850)	(275.732)		(611.582)
Otras inversiones	72	(194)		(122)
Obligaciones diversas	261.086	710.629		971.715
Contingencias	136.961	66.187		203.148
Préstamos	(6.771)	(2.332)		(9.103)
Otros Activos	(122.960)	(514)		(123.474)
Otros Pasivos	(3.474)	(3.272)		(6.746)
<b>Total – Activos y (Pasivos) Netos</b>	<b>(138.795)</b>	<b>376.488</b>	<b>(1.302.327)</b>	<b>(1.064.634)</b>

ENRIQUE CRISTOFANI  
 Presidente

Firmado a efectos de su identificación  
 con nuestro informe de fecha 20-02-2020  
 Por Comisión Fiscalizadora

SERGIO LEW  
 Gerente General

Firmado a efectos de su identificación  
 con nuestro informe de fecha 20-02-2020  
 PRICE WATERHOUSE & CO. S.R.L.  
 (Registro de Sociedades Comerciales  
 C.P.C.E.C.A.B.A. - Tomo 1, Folio 17)

DIEGO MARIA SERRANO REDONNET  
 Síndico  
 Abogado U.C.A.  
 C.P.A.C.F. - Tomo 43, Folio 115

ROXANA M. FIASCHE  
 Contadora General

GASTÓN L. INZAGHI (Socio)  
 Contador Público U.B.  
 C.P.C.E.C.A.B.A. - Tomo 297, Folio 129

## 26. IMPUESTO A LAS GANANCIAS

Las leyes 27.430 y 27.541, promulgadas por el Poder Ejecutivo Nacional, con fecha 29 de diciembre de 2017 y 23 de diciembre de 2019, respectivamente, introdujeron varios cambios en el tratamiento del impuesto a las ganancias cuyos componentes clave son los siguientes:

**Alícuota del Impuesto a las ganancias:** La alícuota del Impuesto a las Ganancias para las sociedades, vigente del 30% hasta el 31 de diciembre de 2021, se reducirá al 25% para los ejercicios fiscales que comiencen a partir del 1 de enero de 2022, inclusive.

**Impuesto a los dividendos:** Se introduce un impuesto sobre los dividendos o utilidades distribuidas, entre otros, por sociedades argentinas o establecimientos permanentes a: personas humanas, sucesiones indivisas o beneficiarios del exterior, con las siguientes consideraciones: (i) los dividendos derivados de las utilidades generadas durante los ejercicios fiscales iniciados el 1 de enero de 2018 y hasta el 31 de diciembre de 2021 estarán sujetos a una retención del 7%; y (ii) los dividendos originados por las ganancias obtenidas por ejercicios iniciados a partir del 1 de enero de 2022 en adelante, estarán sujetos a retención del 13%.

Los dividendos originados por beneficios obtenidos hasta el ejercicio anterior al iniciado a partir del 1 de enero de 2018 seguirán sujetos, para todos los beneficiarios de los mismos, a la retención del 35% sobre el monto que exceda las ganancias acumuladas distribuibles libres de impuestos (período de transición del impuesto de igualación).

**Actualizaciones de deducciones:** Las adquisiciones o inversiones efectuadas en los ejercicios fiscales que se inicien a partir del 1 de enero de 2018, se actualizarán sobre la base de las variaciones porcentuales del Índice de Precios Internos al por Mayor (IPIM) que suministre el Instituto Nacional de Estadística y Censos, situación que incrementará la amortización deducible y su costo computable en caso de venta.

### Efectos contables del ajuste por inflación impositivo

La Ley 27.430 de Reforma Fiscal, sancionada con fecha 27 de diciembre de 2017, modificó el artículo 95 de la Ley de Impuesto a las Ganancias, agregando que el procedimiento dispuesto en dicho artículo –de ajuste por inflación- resultará aplicable en el ejercicio fiscal en el cual se verifique un porcentaje de variación del índice de precios a que se refiere el segundo párrafo del artículo 89. Adicionalmente, estableció un régimen de transición para la determinación de los índices acumulados a partir del primer año de sanción de la reforma, es decir, a partir del 1 de enero de 2018.

La Ley 27.468, sancionada el 15 de noviembre de 2018, modificó a la Ley 27.430, reemplazando el Índice de Precios Internos al por mayor (IPIM) por el Índice de Precios al Consumidor (IPC), para el cálculo del ajuste por inflación, y cambiando el régimen de transición; en este sentido, dispuso que la aplicación de dicho ajuste tendrá vigencia para los ejercicios que se inicien a partir del 1 de enero de 2018. Respecto del primer, segundo y tercer ejercicio a partir de su vigencia, el ajuste por inflación será aplicable en el caso que la variación del IPC, calculada desde el inicio y hasta el cierre de cada uno de esos ejercicios, supere el

ENRIQUE CRISTOFANI  
Presidente

SERGIO LEW  
Gerente General

Firmado a efectos de su identificación  
con nuestro informe de fecha 20-02-2020  
PRICE WATERHOUSE & CO. S.R.L.  
(Registro de Sociedades Comerciales  
C.P.C.E.C.A.B.A. - Tomo 1, Folio 17)

Firmado a efectos de su identificación  
con nuestro informe de fecha 20-02-2020  
Por Comisión Fiscalizadora

DIEGO MARIA SERRANO REDONNET  
Síndico  
Abogado U.C.A.  
C.P.A.C.F. - Tomo 43, Folio 115

ROXANA M. FIASCHE  
Contadora General

GASTÓN L. INZAGHI (Socio)  
Contador Público U.B.  
C.P.C.E.C.A.B.A. - Tomo 297, Folio 129



cincuenta y cinco por ciento (55%), el treinta por ciento (30%) y el quince por ciento (15%) para el primer, segundo y tercer año de aplicación, respectivamente.

Adicionalmente, la Ley 27.541 dispuso que el ajuste por inflación positivo o negativo, según sea el caso, correspondiente al primer, segundo y tercer ejercicio iniciados a partir del 1 de enero de 2018, deberá imputarse un sexto (1/6) en ese período fiscal y los cinco sextos (5/6) restantes, en partes iguales, en los cinco (5) períodos fiscales inmediatos siguientes.

Como consecuencia de que la variación del IPC aplicable para el ejercicio 2019 acumulado al 31 de diciembre es de 53,8%, supera los parámetros mencionados precedentemente, la Entidad procedió a determinar el ajuste por inflación impositivo el cual asciende aproximadamente a 8.339.233, imputando 1/6 a la determinación del Impuesto a las Ganancias del ejercicio actual y 5/6 restantes formando parte del Activo Diferido, considerando la tasa del Impuesto vigente para ejercicios futuros por 1.874.268.

A continuación, se presenta una conciliación entre el cargo a resultados por el impuesto a las ganancias al 31 de diciembre de 2019 y 2018, y el que resultaría de aplicar la tasa del impuesto vigente sobre la utilidad contable:

	<u>31/12/2019</u>	<u>31/12/2018</u>
Resultado del ejercicio antes de impuesto a las ganancias	27.173.749	14.251.367
Tasa del impuesto vigente	30%	30%
Resultado del ejercicio a la tasa del impuesto	(8.152.125)	(4.275.410)
<b>Diferencias permanentes a la tasa del impuesto:</b>		
- Resultado por participación en otras sociedades	244.455	263.761
- Resultados no gravados/no deducibles	82.818	(119.808)
- Donaciones y otros gastos no deducibles	(15.854)	(8.125)
- Obligaciones subordinadas	665.700	0
- Aportes SGR	426.900	396.506
- Ajuste por inflación (1/6)	416.504	
- Otros	(58.217)	(617.320)
<b>Total Diferencias permanentes a la tasa del impuesto</b>	<b>1.762.306</b>	<b>(84.986)</b>
Ajuste por inflación computable en ejercicios futuros	1.874.268	-
<b>Total cargo por impuesto a las ganancias del ejercicio (a)</b>	<b>(4.515.551)</b>	<b>(4.360.396)</b>

ENRIQUE CRISTOFANI  
Presidente

SERGIO LEW  
Gerente General

Firmado a efectos de su identificación  
con nuestro informe de fecha 20-02-2020  
PRICE WATERHOUSE & CO. S.R.L.  
(Registro de Sociedades Comerciales  
C.P.C.E.C.A.B.A. - Tomo 1, Folio 17)

Firmado a efectos de su identificación  
con nuestro informe de fecha 20-02-2020  
Por Comisión Fiscalizadora

DIEGO MARIA SERRANO REDONNET  
Síndico  
Abogado U.C.A.  
C.P.A.C.F. - Tomo 43, Folio 115

ROXANA M. FIASCHE  
Contadora General

GASTÓN L. INZAGHI (Socio)  
Contador Público U.B.  
C.P.C.E.C.A.B.A. - Tomo 297, Folio 129

	<b>31/12/2019</b>	<b>31/12/2018</b>
<b>- Diferencias temporarias a la tasa del impuesto</b>		
Previsión para deudores incobrables	(2.087.169)	(593.118)
Otras contingencias	(1.687.258)	(771.638)
Depreciaciones de activos fijos y amortización de bienes intangibles	103.317	746.209
Canon por leasing	1.821	(2.332)
Diferencia de cotización	(155.335)	177.744
Títulos Públicos	334.250	63.375
Obligaciones subordinadas	(6.746)	3.272
Ajuste por inflación computable en ejercicios futuros	(1.874.268)	-
<b>Total Diferencias temporarias a la tasa del impuesto (b)</b>	<b>(5.371.388)</b>	<b>(376.488)</b>
<b>Subtotal (a + b)</b>	<b>(9.886.939)</b>	<b>(4.736.884)</b>
<b>Impuesto a las ganancias imputado en Otros resultados integrales</b>	<b>2.430.856</b>	<b>51.162</b>
<b>Impuestos a las ganancias a pagar</b>	<b>(7.456.083)</b>	<b>(4.685.722)</b>

Al 31 de diciembre de 2019 y 2018, el pasivo por impuesto a las ganancias corriente, neto de los anticipos ingresados asciende a 4.239.709 y 3.581.072, respectivamente.

## 27. PARTIDAS FUERA DE BALANCE

Al 31 de diciembre al 2019 y 2018 entre las principales partidas fuera del balance se encuentran las siguientes:

	<b>31/12/2019</b>	<b>31/12/2018</b>
Garantías recibidas	80.616.330	63.159.834
Créditos clasificados irrecuperables	9.400.691	3.467.871
Valores en custodia	733.986.104	628.590.257
Valores al cobro	5.700.868	2.249.849
Valores por debitar	3.873.862	2.612.027
Valores por acreditar	6.477.699	3.856.676

El resto de las partidas fuera de balance se encuentran explicadas en las notas 6 y 9.

ENRIQUE CRISTOFANI  
 Presidente

SERGIO LEW  
 Gerente General

Firmado a efectos de su identificación  
 con nuestro informe de fecha 20-02-2020  
 PRICE WATERHOUSE & CO. S.R.L.  
 (Registro de Sociedades Comerciales  
 C.P.C.E.C.A.B.A. - Tomo 1, Folio 17)

Firmado a efectos de su identificación  
 con nuestro informe de fecha 20-02-2020  
 Por Comisión Fiscalizadora

DIEGO MARIA SERRANO REDONNET  
 Síndico  
 Abogado U.C.A.  
 C.P.A.C.F. - Tomo 43, Folio 115

ROXANA M. FIASCHE  
 Contadora General

GASTÓN L. INZAGHI (Socio)  
 Contador Público U.B.  
 C.P.C.E.C.A.B.A. - Tomo 297, Folio 129

## 28. UTILIDAD POR ACCION

La utilidad por acción se calcula dividiendo la utilidad atribuible a los accionistas de Banco Santander Río por el promedio ponderado de las acciones comunes en circulación en el año.

El resultado por acción diluida ha sido expuesto considerando los efectos que, al 31 de diciembre de 2019 y 2018, tendría la emisión de acciones existentes a la fecha de emisión de los presentes estados financieros.

	Utilidad por acción	
	31/12/2019	31/12/2018
Utilidad atribuible a los accionistas	22.658.198	10.224.379
Promedio ponderado de acciones en circulación (en miles)	4.315.500	4.315.500
Promedio ponderado del número de acciones ordinarias adicionales con efectos dilusivos	4.315.500	4.315.500
<b>Utilidad por acción básica</b>	<b>5,2504</b>	<b>2,3692</b>
<b>Utilidad por acción diluida</b>	<b>5,2504</b>	<b>2,3692</b>

## 29. INFORMACIÓN POR SEGMENTOS

El Banco determina los segmentos operativos sobre la base de los informes de gestión que son revisados por el Directorio y el personal clave de la Gerencia, y los actualiza a medida que los mismos presentan cambios.

La Entidad está organizada sobre la base de cuatro segmentos de negocio principales:

- **GLOBAL CORPORATE BANKING (GCB):** comprende Financing Solutions & Advisory y Global Transaction banking:

**GCB – Financing Solutions & Advisory,** incluye:

- (a) Asesoramiento financiero especializado a empresas, en la originación, diseño, estructuración y ejecución de complejas transacciones.
- (b) El diseño, asesoramiento y ejecución de operaciones de venta de acciones de sociedades en Bolsa.
- (c) Resultados por Ventas de soluciones específicas de derivados de Equity en mercados OTC para clientes Corporativos. Incluye también la operativa de Equity Swaps.
- (d) Actividades de originación y distribución de operaciones de financiación sin recurso.
- (e) Actividades y productos relacionados con las operaciones sindicadas: el análisis, estructuración y concesión, el trading, el aseguramiento, entre otros.
- (f) DCM (Debt Capital Markets) & Securitization.
- (g) DCM - Originación y distribución de renta fija. Incluye el diseño, asesoramiento y ejecución de emisiones de títulos de renta fija en todas sus modalidades.

ENRIQUE CRISTOFANI  
Presidente

SERGIO LEW  
Gerente General

Firmado a efectos de su identificación  
con nuestro informe de fecha 20-02-2020  
PRICE WATERHOUSE & CO. S.R.L.  
(Registro de Sociedades Comerciales  
C.P.C.E.C.A.B.A. - Tomo 1, Folio 17)

Firmado a efectos de su identificación  
con nuestro informe de fecha 20-02-2020  
Por Comisión Fiscalizadora

DIEGO MARIA SERRANO REDONNET  
Síndico  
Abogado U.C.A.  
C.P.A.C.F. - Tomo 43, Folio 115

ROXANA M. FIASCHE  
Contadora General

GASTÓN L. INZAGHI (Socio)  
Contador Público U.B.  
C.P.C.E.C.A.B.A. - Tomo 297, Folio 129

- (h) Servicio prestado a clientes internos o externos en torno a la actividad financiera que permite convertir determinados activos, contratos o ingresos esperados, en liquidez, a través de la emisión de títulos de renta fija negociables ligados a dichos activos, que pueden ser comprados directamente por los inversores (bonistas). Los rendimientos de los bonos están respaldados por los flujos que genera ese activo.
- (i) Diseño de esquemas de financiación de proyectos de infraestructura, como aeropuertos, ferrocarriles y carreteras; financiaci3nes estructuradas para el sector naval, esquemas de tax lease, estructuraci3n de subvenciones p3blicas, organizaci3n de financiaci3n ad hoc e intermediaci3n en operaciones de descuento de subvenciones, y estructura cross-border lease de equipamiento especializado, como material ferroviario, equipamiento de telecomunicaciones y plantas el3ctricas. Incluye el resultado no s3lo del dise1o sino de la financiaci3n.

**GCB** – Global Transaction Banking, incluye:

- (a) Cash Management. Incluye las siguientes actividades:
  - i. Banca transaccional: cobros y pagos dom3sticos e internacionales, medios de pago y administraci3n de cuentas.
  - ii. Recursos de clientes: pasivos, saldos acreedores de cuentas de cr3dito, fondos y seguros.
  - iii. Trade Finance y Working Capital Solutions (WCS). Incluye toda la operativa de comercio exterior y toda la operativa de financiaci3n del capital circulante de las empresas (dom3stica e internacional), las soluciones tanto de financiaci3n como de avales, cr3ditos documentarios y garant3as (con excepci3n de los Avales Financieros que se incluyen en Financiaci3n B3sica). Se incluyen principalmente las siguientes actividades:
    - o Financiaci3n dom3stica de capital circulante: Anticipos y descuento comercial, factoring y confirming.
    - o Supply Chain Finance: Mismo servicio que el anterior, pero asociado a la compra-venta internacional de bienes y servicios.
    - o Servicios asociados a la actividad recurrente de exportaci3n – importaci3n para minimizar los riesgos de cumplimiento y pago de importadores y exportadores (cartas de cr3dito de importaci3n: LCs, Stand-by Letters of Credit (SBLC)).
    - o Soluciones de financiaci3n personalizadas para cada cliente que le ofrecen un valor a1adido mediante la gesti3n de su balance y del riesgo.
  - iv. Otros servicios: Incluye aquellos servicios derivados de la operativa de comercio exterior, que se pueden prestar a los clientes, en concepto de tramitaci3n documental (servicios de tramitaci3n aduanal, de transporte, de registros ante organismos p3blicos, etc.).
  - v. Financiaci3n B3sica: Incluye el resto de la operativa de financiaci3n realizada en el 3rea de GTB (Leasing, Renting) y el 100% de los avales financieros.
  - vi. Custodia. Incluye el servicio de custodia y liquidaci3n de valores de cualquier cliente as3 como el servicio de la depositaria a Instituciones de Inversi3n Colectiva

ENRIQUE CRISTOFANI  
Presidente

SERGIO LEW  
Gerente General

Firmado a efectos de su identificaci3n  
con nuestro informe de fecha 20-02-2020  
PRICE WATERHOUSE & CO. S.R.L.  
(Registro de Sociedades Comerciales  
C.P.C.E.C.A.B.A. - Tomo 1, Folio 17)

Firmado a efectos de su identificaci3n  
con nuestro informe de fecha 20-02-2020  
Por Comisi3n Fiscalizadora

DIEGO MARIA SERRANO REDONNET  
S3ndico  
Abogado U.C.A.  
C.P.A.C.F. - Tomo 43, Folio 115

ROXANA M. FIASCHE  
Contadora General

GAST3N L. INZAGHI (Socio)  
Contador P3blico U.B.  
C.P.C.E.C.A.B.A. - Tomo 297, Folio 129

- **ACTIVIDADES CORPORATIVAS:** comprende Gestión Financiera y otras actividades corporativas:

Actividades corporativas gestión financiera

- (a) ALCO. Incluye las posiciones de títulos de renta fija para la gestión del riesgo de interés del balance y otras carteras de crédito, así como sus coberturas respectivas y la financiación real de dichas posiciones (repos, depósitos tomados).
- (b) Coberturas de balance. Incluye las coberturas económicas y contables que realice Gestión Financiera para la gestión del riesgo por tipo de interés, tipo de cambio del balance y otros riesgos, y que no están siendo incluidas en el negocio de ALCO, Financiación y Financiación Intragrupa.
- (c) Financiación: Se incluirán en esta área de negocio las captaciones y sus coberturas respectivas, de recursos mayoristas, para cubrir las necesidades estables y permanentes del Banco, las cuales son principalmente:
  - i. Las emisiones, de instrumentos de liquidez (papel comercial, deuda senior, cédulas) y de híbridos de capitales (subordinadas y preferentes), suscritas total o parcialmente por otras entidades del Grupo y/o por terceros.
  - ii. Los depósitos captados y prestados por el área de Gestión Financiera (excepto créditos y depósitos intragrupo).
  - iii. Se incluirán en el activo de esta área de negocio las recompras de emisiones de sociedades del Grupo, y en el pasivo se incluirán las emisiones netas de las recompras propias.

Actividades corporativas resto

- (a) Pool de Fondos. Concepto analítico, no real, cuya función consiste principalmente en establecer las tasas de transferencia internas para pagar por todos los recursos recibidos y cobrar por todos los recursos entregados.
  - (b) Resto de Actividades Corporativas. Se debe repartir a las áreas de negocio todo aquello susceptible de ser asignado. Por lo tanto, en el área de Resto de Actividades Corporativas, solo se deben incluir aquellas actividades que no sean asignables a las áreas de negocio.
- **BANCA COMERCIAL** – Incluye tanto el otorgamiento de financiaciones y demás productos crediticios, como la captación de depósitos de Individuos, Pequeñas y Medianas Empresas, Empresas e Instituciones:
    - (1) Banca comercial particulares: incluye todas las personas físicas, con excepción de aquellas con actividad empresarial, incluidas en el segmento de pymes, empresas e instituciones.
    - (2) Banca comercial – Pymes, Empresas e Instituciones
      - (a) Empresas. El segmento de Empresas incluye las personas jurídicas bajo la tutela de Banca Comercial, con elevado nivel de facturación, superior al nivel de Pymes II (exceptuando las pertenecientes al Segmento Instituciones).
      - (b) Pymes II. Incluye personas jurídicas con facturación superior a Pymes I e inferior a Empresas, con un modelo de atención carterizada.

ENRIQUE CRISTOFANI  
Presidente

SERGIO LEW  
Gerente General

Firmado a efectos de su identificación  
con nuestro informe de fecha 20-02-2020  
PRICE WATERHOUSE & CO. S.R.L.  
(Registro de Sociedades Comerciales  
C.P.C.E.C.A.B.A. - Tomo 1, Folio 17)

Firmado a efectos de su identificación  
con nuestro informe de fecha 20-02-2020  
Por Comisión Fiscalizadora

DIEGO MARIA SERRANO REDONNET  
Síndico  
Abogado U.C.A.  
C.P.A.C.F. - Tomo 43, Folio 115

ROXANA M. FIASCHE  
Contadora General

GASTÓN L. INZAGHI (Socio)  
Contador Público U.B.  
C.P.C.E.C.A.B.A. - Tomo 297, Folio 129

- (c) Pymes I. Incluye personas jurídicas y personas físicas con actividad empresarial con facturación inferior a Pymes II.
- (d) Instituciones. Personas jurídicas tanto públicas como privadas. La definición como institución viene determinada por la naturaleza del servicio que prestan, no atendiendo a otros criterios como tamaño o finalidad (ánimo de lucro o no). Serán Instituciones Públicas todas las del sector público en general a todos los niveles de la administración, excluyendo empresas estatales productivas o extractivas. Como Instituciones Privadas se incluye prestadoras de servicios de alto impacto social por la naturaleza de su actividad sea con o sin fines de lucro. Como impacto social entendemos principalmente las relacionadas con la Salud, Educación, Religión, ONG's, Fundaciones, Cámaras empresariales, Sociedades de Fomento y similares.
- **WEALTH MANAGEMENT** - Incluye todas las operaciones de los Fondos Comunes de Inversión y la operativa con clientes bajo tutela de los negocios de Banca Privada: negocio que incluye toda la actividad de asesoramiento financiero y gestión de patrimonios de una lista cerrada de clientes de alta renta, normalmente gestionados con un modelo de atención carterizado, exclusivo y diferenciado del Resto de Individuos.

**Nuevo Segmento:** con el fin de obtener un mayor análisis y entendimiento de los resultados de los segmentos bajo análisis, la Entidad optó por exponer en forma separada los resultados generados por el Segmento Wealth Management, debido al incremento en el volumen de operaciones que se observaron a partir de este ejercicio. Anteriormente, la operatoria de este segmento se incluía en el Segmento de Banca comercial.

Los resultados de los distintos segmentos operativos de Banco Santander Río se monitorean por separado con el propósito de tomar decisiones sobre la asignación de recursos y la evaluación del desempeño de cada uno de los mismos.

Cuando ocurre alguna transacción, los precios de transferencia entre los segmentos operativos son contratados en forma independiente y equitativa de manera similar a las transacciones realizadas con terceros. Los ingresos, gastos y resultados producidos por las transferencias entre los segmentos operativos son luego eliminadas de la consolidación.

A continuación, se presenta la información por segmentos pertinente al cierre de los ejercicios 2019 y 2018 (expresada en millones de pesos):

ENRIQUE CRISTOFANI  
Presidente

SERGIO LEW  
Gerente General

Firmado a efectos de su identificación  
con nuestro informe de fecha 20-02-2020  
PRICE WATERHOUSE & CO. S.R.L.  
(Registro de Sociedades Comerciales  
C.P.C.E.C.A.B.A. - Tomo 1, Folio 17 )

Firmado a efectos de su identificación  
con nuestro informe de fecha 20-02-2020  
Por Comisión Fiscalizadora

DIEGO MARIA SERRANO REDONNET  
Síndico  
Abogado U.C.A.  
C.P.A.C.F. - Tomo 43, Folio 115

ROXANA M. FIASCHE  
Contadora General

GASTÓN L. INZAGHI (Socio)  
Contador Público U.B.  
C.P.C.E.C.A.B.A. - Tomo 297, Folio 129

	<b>Banca Comercial</b>	<b>Wealth Management</b>	<b>GCB</b>	<b>Actividades Corporativas</b>	<b>Total al 31/12/2019</b>
<b>Saldos Patrimoniales</b>					
<b>Total Activos</b>	<b>360.088</b>	<b>12.375</b>	<b>82.853</b>	<b>165.768</b>	<b>621.084</b>
Préstamos y Otras financiaciones	211.497	-	59.723	6.178	<b>277.398</b>
Otros Activos	148.591	12.375	23.130	159.590	<b>343.686</b>
<b>Total Pasivos</b>	<b>400.298</b>	<b>36.514</b>	<b>118.905</b>	<b>1.065</b>	<b>556.782</b>
Depósitos	370.179	36.459	68.265	-	<b>474.903</b>
Otros Pasivos	30.119	55	50.640	1.065	<b>81.879</b>

	<b>Banca Comercial</b>	<b>Wealth Management</b>	<b>GCB</b>	<b>Actividades Corporativas</b>	<b>Total 31/12/2019</b>
<b>Resultados</b>					
<b>Margen de intermediación</b>	54.151	2.439	11.757	(17.814)	50.533
- Comisiones	21.511	776	2.541	(358)	24.470
- Resultados de operaciones financieras	332	(1)	9.063	(4.547)	4.847
- Otros	(1.126)	(69)	(30)	1.867	642
<b>Margen operativo bruto</b>	<b>74.868</b>	<b>3.145</b>	<b>23.331</b>	<b>(20.852)</b>	<b>80.492</b>
- Gastos en Personal	(13.837)	(182)	(1.717)	(934)	(16.670)
- Otros gastos de administración	(14.712)	(84)	(2.538)	(686)	(18.020)
- Amortizaciones	(4.051)	(17)	(286)	(193)	(4.547)
<b>Total Costos</b>	<b>(32.600)</b>	<b>(283)</b>	<b>(4.541)</b>	<b>(1.813)</b>	<b>(39.237)</b>
<b>Insolvencias netas</b>	(10.598)	-	(1.252)	(2.850)	(14.700)
- Otros resultados	(131)	-	-	750	619
<b>Beneficios antes de impuestos</b>	<b>31.539</b>	<b>2.862</b>	<b>17.538</b>	<b>(24.763)</b>	<b>27.174</b>
- Impuestos	(9.440)	(856)	(5.267)	11.047	(4.516)
<b>Beneficio neto</b>	<b>22.099</b>	<b>2.006</b>	<b>12.271</b>	<b>(13.718)</b>	<b>22.658</b>

ENRIQUE CRISTOFANI  
 Presidente

SERGIO LEW  
 Gerente General

Firmado a efectos de su identificación con nuestro informe de fecha 20-02-2020  
 PRICE WATERHOUSE & CO. S.R.L.  
 (Registro de Sociedades Comerciales C.P.C.E.C.A.B.A. - Tomo 1, Folio 17)

Firmado a efectos de su identificación con nuestro informe de fecha 20-02-2020  
 Por Comisión Fiscalizadora

DIEGO MARIA SERRANO REDONNET  
 Síndico  
 Abogado U.C.A.  
 C.P.A.C.F. - Tomo 43, Folio 115

ROXANA M. FIASCHE  
 Contadora General

GASTÓN L. INZAGHI (Socio)  
 Contador Público U.B.  
 C.P.C.E.C.A.B.A. - Tomo 297, Folio 129

	Banca Comercial	GCB	Actividades Corporativas	Total al 31/12/2018
<b>Total Activos</b>	<b>354.985</b>	<b>79.790</b>	<b>72.272</b>	<b>507.047</b>
Préstamos y Otras financiaciones	145.286	61.832	3.555	210.673
Otros Activos	209.699	17.958	68.717	296.374
<b>Total Pasivos</b>	<b>389.830</b>	<b>63.721</b>	<b>10.906</b>	<b>464.457</b>
Depósitos	359.071	22.735	-8	381.798
Otros Pasivos	30.759	40.986	10.914	82.659
<b>Total Resultados</b>	<b>432</b>	<b>5.421</b>	<b>4.371</b>	<b>10.224</b>

### 30. GESTIÓN DE RIESGOS FINANCIEROS

El Banco cuenta con un esquema de gerenciamiento y control formalizado y descentralizado para la administración de los riesgos. El mismo se encuentra distribuido entre distintas gerencias, lo que permite obtener una visión y control integral de los riesgos.

Las responsabilidades de cada gerencia dirigidas a la identificación, evaluación, seguimiento, control y mitigación por tipo de riesgo se encuentran repartidas de la siguiente forma:

- Gerencia Principal de Riesgos: riesgo de crédito, mercado, liquidez, estructural (tasa de interés), capital, operacional y modelo
- Dirección de Cumplimiento y Conducta: riesgo de conducta y reputacional.
- Gerencia Departamental de Estrategia y Relaciones con Inversores: riesgo estratégico.

El Directorio de Banco Santander Río S.A. aprueba anualmente, en base a la propuesta del Comité de Gestión Integral de Riesgos, la determinación de sus niveles aceptables para cada tipología de riesgo en correcta alineación con la misión y objetivos de las áreas de Negocio. El Comité de Gestión Integral de Riesgos realiza al menos cuatro veces al año el seguimiento de la gestión de cada uno de los riesgos, informando al Directorio.

#### 30.1. Riesgos de Crédito:

El Riesgo de Crédito se define como la pérdida que se puede producir derivada del incumplimiento, en tiempo y forma, de las obligaciones contractuales, acordadas en las transacciones financieras, por la contraparte. El riesgo de crédito está presente en las operaciones dentro y fuera de balance, así como en el riesgo de liquidación, es decir, cuando una transacción financiera no puede completarse o liquidarse según lo pactado.

El riesgo de crédito incluye el riesgo país, el riesgo de concentración, el riesgo de crédito de contraparte y el riesgo residual.

ENRIQUE CRISTOFANI  
Presidente

SERGIO LEW  
Gerente General

Firmado a efectos de su identificación  
con nuestro informe de fecha 20-02-2020  
PRICE WATERHOUSE & CO. S.R.L.  
(Registro de Sociedades Comerciales  
C.P.C.E.C.A.B.A. - Tomo 1, Folio 17)

Firmado a efectos de su identificación  
con nuestro informe de fecha 20-02-2020  
Por Comisión Fiscalizadora

DIEGO MARIA SERRANO REDONNET  
Síndico  
Abogado U.C.A.  
C.P.A.C.F. - Tomo 43, Folio 115

ROXANA M. FIASCHE  
Contadora General

GASTÓN L. INZAGHI (Socio)  
Contador Público U.B.  
C.P.C.E.C.A.B.A. - Tomo 297, Folio 129



El riesgo país es el riesgo de sufrir pérdidas generadas en inversiones y créditos a individuos, sociedades y gobiernos por la incidencia de acontecimientos de orden económico, político y social acaecidos en un país extranjero.

Por riesgo de concentración se entiende a cualquier posición o grupo de posiciones de riesgo que pueden generar pérdidas suficientemente importantes (en relación con el capital, los activos totales o el nivel de riesgo general del banco) para amenazar la solidez de la Entidad o su capacidad para mantener sus principales operaciones.

El riesgo de crédito de contraparte es el riesgo de que una de las partes de la operación incumpla su obligación de entregar efectivo o los efectos acordados –tales como títulos valores, oro o moneda extranjera- ocasionando una pérdida económica si las operaciones –o cartera de operaciones con la contraparte- tuvieran un valor económico diferente en el momento del incumplimiento y que perjudique a la Entidad.

En la utilización de técnicas de cobertura del riesgo de crédito se generan riesgos residuales que pueden afectar la eficacia de esas técnicas. Son ejemplos de estos riesgos, la imposibilidad de tomar posesión o de realizar el activo recibido en garantía en un plazo razonable luego del incumplimiento de la contraparte, la negativa o retraso en el pago por parte del garante, y la ineficacia de la documentación.

### **Políticas de Gerenciamiento de Riesgo de Crédito**

La gestión del riesgo crediticio está asociada a un modelo integral de riesgos que incluye la planificación, admisión, seguimiento y recuperaciones, diseñados acorde al tipo de segmento de clientes al que se enfoca:

- Banca Comercial Individuos
- Banca Comercial Pymes
- Banca Comercial Empresas
- Corporate & Investment Banking

Los procesos de crédito son:

- Individuos y Pymes de menor tamaño: se utilizan modelos de decisión que permiten evaluar una propuesta en forma integral y decidir un monto de calificación crediticia acorde al perfil del cliente. Estos modelos, incluyen, entre otros, la evaluación de antecedentes negativos, capacidad de pago y perfil de los solicitantes a través de la aplicación de modelos de score internos y externos.
- Pymes Medianas: la admisión se gestiona a través de un modelo experto en el cual un oficial de crédito realiza la valoración de un cliente y la evaluación de la propuesta de crédito.
- Empresas: se opera con una relación de binomio entre el oficial de negocios y el oficial de crédito que permite gestionar en forma conjunta a cada cliente de la cartera de crédito. El análisis de cada cliente se realiza con criterio experto otorgándose una valoración al mismo con una periodicidad anual. Se utiliza un modelo de Rating Estadístico Experto, de carácter semiautomático que otorga mayor objetividad en la valoración de estos clientes.
- Corporate & Investment Banking: el modelo de gestión mayorista opera con un perímetro determinado de clientes utilizando los procesos de análisis y decisión definidos por un Comité de Crédito.

ENRIQUE CRISTOFANI  
Presidente

SERGIO LEW  
Gerente General

Firmado a efectos de su identificación  
con nuestro informe de fecha 20-02-2020  
PRICE WATERHOUSE & CO. S.R.L.  
(Registro de Sociedades Comerciales  
C.P.C.E.C.A.B.A. - Tomo 1, Folio 17)

Firmado a efectos de su identificación  
con nuestro informe de fecha 20-02-2020  
Por Comisión Fiscalizadora

DIEGO MARIA SERRANO REDONNET  
Síndico  
Abogado U.C.A.  
C.P.A.C.F. - Tomo 43, Folio 115

ROXANA M. FIASCHE  
Contadora General

GASTÓN L. INZAGHI (Socio)  
Contador Público U.B.  
C.P.C.E.C.A.B.A. - Tomo 297, Folio 129

Las decisiones de crédito se toman en forma colegiada entre las áreas de negocios y riesgos mediante un Comité de Crédito.

#### Ciclo de riesgo de crédito

El proceso de gestión de riesgo de crédito consiste en identificar, analizar, controlar y decidir, en su caso, los riesgos incurridos por la operativa del Banco. Durante el proceso intervienen tanto las áreas de negocio y el Directorio, como las áreas de riesgos.

Las áreas de Riesgos trabajan en conjunto con las áreas de Negocios sobre carteras definidas, participando activamente de las tres fases del ciclo del riesgo: pre-venta, venta y post-venta. No obstante, la gestión y el control de los riesgos son independientes de las áreas de negocio. La pre-venta incluye los procesos de planificación y fijación de objetivos, la aprobación de nuevos productos, el estudio del riesgo y proceso de calificación crediticia y propuesta de límites; la venta es el proceso de decisión propiamente dicho; la post-venta incluye los procesos de seguimiento, medición y control y gestión recuperatoria.

En todos los casos, las aprobaciones crediticias se supeditan a un análisis del perfil de riesgo del cliente según el modelo de gestión de riesgos aplicable a cada segmento y son otorgadas teniendo en cuenta su capacidad de repago, los plazos de exposición, las garantías que correspondan y el esquema de facultades entre otras condiciones, de acuerdo a lo plasmado en el Manual de Políticas y Procedimientos de Riesgos del Banco

#### Estudio del riesgo y proceso de calificaciones crediticia

De manera general, el estudio del riesgo consiste en analizar la capacidad del cliente para hacer frente a sus compromisos contractuales con el Banco. Esto implica analizar su calidad crediticia, sus operaciones de riesgo (ya contratadas y las que solicita), las garantías que aporta, su solvencia y la rentabilidad a obtener en función del riesgo asumido.

En los análisis de riesgo de clientes se requiere contar con información suficiente, actualizada, contrastada y fiable que permita conocer la situación real de cada cliente y las perspectivas de evolución en el corto y mediano plazo.

El proceso de estudio del riesgo se completa con la aplicación de modelos de valoración (cálculo de rating o scoring) que estimen la probabilidad de cumplimiento de la contraparte o del binomio cliente/operación.

El estudio del riesgo se realiza cada vez que se presenta un nuevo cliente/operación, o con una periodicidad preestablecida para realizar un control/modificación de la calificación asignada, dependiendo del segmento del que se trate. Adicionalmente, también puede ser necesario el estudio y recálculo de la calificación cada vez que se dispare una alerta o un evento que afecte a la contraparte/operación.

El Banco emplea los modelos de asignación de calificaciones de solvencia a clientes, conocidos como rating, en los segmentos mayoristas, empresas e instituciones. El rating es el resultado de la ponderación de seis áreas de valoración de las cuales tres son cuantitativas y las otras cualitativas.

Por su parte, en el segmento individuos las solicitudes son analizadas por un modelo de decisión automático que evalúa el perfil de riesgo del solicitante, antecedentes comerciales y financieros, las garantías ofrecidas (de corresponder), y la probabilidad de ocurrencias de eventos que podrían dificultar o imposibilitar el repago de la deuda. El proceso de evaluación también pondera las características demográficas y capacidad de pago

ENRIQUE CRISTOFANI  
Presidente

SERGIO LEW  
Gerente General

Firmado a efectos de su identificación  
con nuestro informe de fecha 20-02-2020  
PRICE WATERHOUSE & CO. S.R.L.  
(Registro de Sociedades Comerciales  
C.P.C.E.C.A.B.A. - Tomo 1, Folio 17)

Firmado a efectos de su identificación  
con nuestro informe de fecha 20-02-2020  
Por Comisión Fiscalizadora

DIEGO MARIA SERRANO REDONNET  
Síndico  
Abogado U.C.A.  
C.P.A.C.F. - Tomo 43, Folio 115

ROXANA M. FIASCHE  
Contadora General

GASTÓN L. INZAGHI (Socio)  
Contador Público U.B.  
C.P.C.E.C.A.B.A. - Tomo 297, Folio 129

considerando la naturaleza y condiciones de la operación, utilizando modelos de score. Los modelos de decisión permiten evaluar todas las solicitudes de una manera objetiva y uniforme.

#### Planificación y establecimiento de límites

El proceso de planificación de riesgo de crédito sirve para establecer los presupuestos y límites a nivel cartera o cliente en función del segmento a considerar. Esta fase tiene por objeto limitar, de forma eficiente y comprensiva, los niveles de riesgo que el Banco asume.

Así, en el ámbito de gestión de los clientes estandarizados, los presupuestos se concretan a nivel del Plan Estratégico Comercial (PECs), herramienta consensuada entre las áreas de Negocio y Riesgos, en la que se plasman los resultados esperados del negocio en términos de riesgo y rentabilidad, así como los límites a los que se debe sujetar dicha actividad, la gestión de riesgos asociada y los medios necesarios.

En el ámbito de gestión de carterizado el nivel más básico es el cliente, y cuando concurren determinadas características –generalmente importancia relativa – es objeto de establecimiento de un límite individual (preclasificación).

El resultado de la preclasificación es el nivel máximo de riesgo que se puede asumir con un cliente o grupo en términos de importe o plazo. En el segmento de empresas se utiliza un modelo de preclasificaciones más simplificado para aquellos clientes que cumplen determinados requisitos (alto conocimiento, rating, etc.)

El establecimiento de Límites de Riesgo de Crédito tiene por objeto facilitar la gestión del balance del Banco, mediante una visión integrada del mismo, que permite detectar los riesgos asumidos, así como los medios de mitigación de los mismos.

Con el establecimiento de Límites se pretende:

- Facilitar una visión y gestión integrada del riesgo de crédito.
- Establecer un marco de actuación coherente para todos los riesgos que se asumen y de manera consistente con los planes de negocio.
- Determinar el nivel de tolerancia al riesgo en los niveles de aplicación correspondientes y los límites disponibles para poder alcanzar los objetivos previstos.
- Ser un marco de actuación sujeto a revisión en los casos en que así pueda ser necesario.

El proceso de establecimiento de límites se inicia con la aprobación de los mismos por parte del Directorio de acuerdo a la información y la propuesta del Comité de Gestión Integral de Riesgos.

#### Prueba de Estrés

El Banco emplea las pruebas de estrés a efectos de evaluar y reconsiderar, en caso de ser necesario, los límites establecidos a partir de la observación de la volatilidad de las variables macroeconómicas que sirven como soporte a la elaboración presupuestaria.

#### Decisiones sobre operaciones

La fase de venta está constituida por el proceso de decisión, dando soporte a las unidades de negocio, quienes necesitan del análisis y aprobación de riesgos para poder realizar una operación.

ENRIQUE CRISTOFANI  
Presidente

SERGIO LEW  
Gerente General

Firmado a efectos de su identificación  
con nuestro informe de fecha 20-02-2020  
PRICE WATERHOUSE & CO. S.R.L.  
(Registro de Sociedades Comerciales  
C.P.C.E.C.A.B.A. - Tomo 1, Folio 17 )

Firmado a efectos de su identificación  
con nuestro informe de fecha 20-02-2020  
Por Comisión Fiscalizadora

DIEGO MARIA SERRANO REDONNET  
Síndico  
Abogado U.C.A.  
C.P.A.C.F. - Tomo 43, Folio 115

ROXANA M. FIASCHE  
Contadora General

GASTÓN L. INZAGHI (Socio)  
Contador Público U.B.  
C.P.C.E.C.A.B.A. - Tomo 297, Folio 129

El proceso de decisión sobre operaciones tiene por objeto el análisis y resolución de operaciones. La aprobación por parte de riesgos es tomada por decisión colegiada y es considerada un requisito previo antes de la contratación de cualquier operación de riesgo.

El proceso de decisión tiene en cuenta las políticas definidas de aprobación de operaciones y toma en consideración tanto la tolerancia al riesgo como aquellos elementos de la operación que resultan relevantes en la búsqueda del equilibrio entre riesgo y rentabilidad.

Cabe destacar que en la decisión sobre operaciones juega un papel especialmente importante la consideración de las técnicas de mitigación (dicho tratamiento se desarrolla en el apartado referente a Cobertura del Riesgo de Crédito).

#### Seguimiento

La función de seguimiento se define como un proceso continuo, de observación permanente, que permite detectar anticipadamente las incidencias que se pudieran llegar a producir en la evolución del riesgo, las operaciones, los clientes, y su entorno, con el fin de emprender acciones encaminadas a mitigarlas o resolverlas.

El seguimiento está basado en la segmentación de clientes y se lleva a cabo mediante equipos de riesgos dedicados, complementado con la labor de auditoría interna.

La función se concreta, entre otras tareas, en la identificación y seguimiento de firmas en vigilancia especial, en las revisiones de las calificaciones otorgadas a los clientes y en el seguimiento continuo de indicadores de clientes estandarizados.

#### Medición y control

El Banco promueve una visión integradora del riesgo de crédito asumido con el suficiente nivel de detalle que permite valorar la posición actual y su evolución respecto a presupuestos y límites, para lo cual:

- Se dispone de bases de datos, sistemas de información y métricas que permiten la disponibilidad de la información y su utilidad en términos de gestión con la periodicidad definida teniendo en cuenta las exigencias de los usuarios que las reciben.
- Se gestiona activamente el nivel aceptable de riesgo a través del Comité de Riesgo de Crédito, quién impulsa, en coordinación con las Áreas de Negocio, su propuesta y control.
- Los desvíos en el presupuesto y plan de límites son tratados en el Comité de Riesgo de Crédito, donde se analizan sus causas e impacto y proponen al Comité de Gestión Integral de Riesgos, planes de acción.
- Las áreas de riesgos realizan el seguimiento de las acciones definidas por el Comité de Gestión Integral de Riesgos e informan a éste, los avances respecto a su implementación.

El Banco establece los procedimientos de control necesarios para actualizar y analizar de forma periódica la exposición al riesgo de cada uno de los clientes.

La función se desarrolla valorando los riesgos desde diferentes perspectivas complementarias entre sí, estableciendo como principales ejes el control por geografías, áreas de negocio, modelos de gestión, productos, etc., facilitando la detección temprana de focos de atención específicos, así como la elaboración de planes de acción para corregir eventuales deterioros.

ENRIQUE CRISTOFANI  
Presidente

SERGIO LEW  
Gerente General

Firmado a efectos de su identificación  
con nuestro informe de fecha 20-02-2020  
PRICE WATERHOUSE & CO. S.R.L.  
(Registro de Sociedades Comerciales  
C.P.C.E.C.A.B.A. - Tomo 1, Folio 17)

Firmado a efectos de su identificación  
con nuestro informe de fecha 20-02-2020  
Por Comisión Fiscalizadora

DIEGO MARIA SERRANO REDONNET  
Síndico  
Abogado U.C.A.  
C.P.A.C.F. - Tomo 43, Folio 115

ROXANA M. FIASCHE  
Contadora General

GASTÓN L. INZAGHI (Socio)  
Contador Público U.B.  
C.P.C.E.C.A.B.A. - Tomo 297, Folio 129

En el análisis de la cartera se controla, de forma permanente y sistemática, la evolución del riesgo respecto a presupuestos, límites y estándares de referencia, con el fin de establecer medidas que sitúen el perfil y volumen de la cartera de riesgos dentro de los parámetros fijados por el Banco.

La evaluación de los procesos de control es desarrollada a través de todo el ciclo de riesgo de crédito para garantizar su efectividad y vigencia. La misma consiste en la revisión sistemática y periódica de los procedimientos y metodología.

El control de los límites de riesgo de crédito se realiza como mínimo de manera trimestral a través del Comité de Riesgo de Crédito, y posteriormente por el Comité de Gestión Integral de Riesgo quién realiza la evaluación y seguimiento en forma agregada. Se fijan dos puntos de control respecto al seguimiento de los límites establecidos. Uno que sirve para adelantar el posible quebranto del límite y las posibles medidas a tomar para evitarlo, y otro cuyo exceso demanda la presentación de una serie de medidas concretas y un calendario de implementación para corregir el exceso del límite.

### Gestión recuperatoria

La gestión recuperatoria es una función estratégica dentro del ámbito de gestión de los riesgos del Banco.

Para llevar a cabo una adecuada gestión recuperatoria se actúa en dos fases principales: irregularidad o impago temprano y recuperación de deudas morosas, pudiéndose dividir esta última en recuperación de créditos morosos o fallidos.

El Banco cuenta con un modelo de gestión que establece las directrices y pautas generales de actuación, siempre considerando las particularidades que la actividad recuperatoria precisa, sea por su entorno económico, por su modelo de negocio o por la mezcla de ambos. Este modelo está sujeto a una permanente revisión y mejora de los procesos y metodología de gestión que lo sustentan. La gestión recuperatoria necesita de la implicancia de distintas áreas de gestión (comerciales, tecnología y operaciones, recursos humanos y riesgos), lo que contribuye a incorporar soluciones que mejoran la eficacia y la eficiencia de dicho modelo.

Las diversas características de los clientes hacen necesaria una segmentación para llevar a cabo una gestión recuperatoria adecuada. La gestión masiva para colectivos de clientes perteneciente al segmento comercial Individuos, con perfiles y productos semejantes se realiza mediante procesos con un alto componente tecnológico, mientras que la gestión personalizada y la carterizada orienta a clientes de segmentos Pyme, Empresas, Grandes Empresas y Banca Corporativa que, por su perfil, requieren la asignación de un gestor específico y un análisis más individualizado.

La actividad recuperatoria está alineada con la realidad social y económica del país y utiliza diferentes mecanismos de gestión en función de la antigüedad de la cartera, garantías existentes, tipo de producto, asegurando la calificación del cliente y provisión requerida.

### Cobertura del Riesgo de Crédito

Una garantía es un instrumento por el cual el deudor (cliente de Banco Santander Río S.A.) o un tercero se comprometen, en caso de incumplimiento de la obligación contraída, a ofrecerse como respaldo para su pago.

El Banco acepta una garantía para tener mayor seguridad de pago cuando un cliente solicita un crédito o le otorga un producto que requiere una alta calificación crediticia, que el cliente no posee.

ENRIQUE CRISTOFANI  
Presidente

SERGIO LEW  
Gerente General

Firmado a efectos de su identificación  
con nuestro informe de fecha 20-02-2020  
PRICE WATERHOUSE & CO. S.R.L.  
(Registro de Sociedades Comerciales  
C.P.C.E.C.A.B.A. - Tomo 1, Folio 17)

Firmado a efectos de su identificación  
con nuestro informe de fecha 20-02-2020  
Por Comisión Fiscalizadora

DIEGO MARIA SERRANO REDONNET  
Síndico  
Abogado U.C.A.  
C.P.A.C.F. - Tomo 43, Folio 115

ROXANA M. FIASCHE  
Contadora General

GASTÓN L. INZAGHI (Socio)  
Contador Público U.B.  
C.P.C.E.C.A.B.A. - Tomo 297, Folio 129

Las garantías recibidas se clasifican en:

- Preferidas “A” (autoliquidables).
- Preferidas “B” (reales: hipotecas y prendas).
- Restantes garantías (fianzas y avales).

El Banco, para la gestión de las garantías, cuenta con un área específica dedicada a la revisión del cumplimiento legal y correcta instrumentación de las garantías recibidas; incluyendo textos, firmas y facultades, así como el registro de las garantías dentro de sistemas internos.

Los principales activos admitidos como garantía por la Entidad son los siguientes: inmuebles, automotores, fianzas, avales, fondos líquidos y cartas de crédito stand by.

En función al tipo de garantías, los garantes pueden ser personas físicas o jurídicas (en el caso de hipotecas, prendas, fianzas, avales y fondos líquidos) y Entidades Financieras de primer nivel internacional (para el caso de cartas de crédito stand by).

En el Anexo B “Clasificación de Préstamos y Otras Financiaciones por Situación y Garantías Recibidas” se expone información sobre la calidad crediticia y coberturas de riesgo de crédito admitidas por el B.C.R.A.

#### Máxima Exposición al Riesgo de Crédito y Calidad de los Créditos

Para los activos financieros reconocidos en el Estado de Posición Financiera, la exposición al riesgo de crédito es igual a su valor contable. Para las garantías financieras concedidas, la máxima exposición al riesgo de crédito es el máximo importe que el Banco tendría que pagar si la garantía fuera ejecutada.

La distribución por activo financiero de la exposición máxima al riesgo de crédito del Banco al 31 de diciembre de 2019 y 2018, sin deducir las garantías reales ni las mejoras crediticias recibidas se exponen en el anexo B.

#### Calidad de los créditos

En cuanto a la calidad de los créditos, estos se clasifican en conformidad a lo descrito en el Texto Ordenado sobre “Clasificación de Deudores” del B.C.R.A. al 31 de diciembre de 2019 y 2018 (Anexo B “Clasificación de Préstamos y Otras Financiaciones por Situación y Garantías Recibidas”).

#### Deterioro de Instrumentos Financieros

El Banco provisiona los Préstamos de acuerdo al tipo de cartera del préstamo, realizando un análisis individual para cada cliente en el caso de aquellos clasificados como “Cartera Comercial”, y un análisis masivo en base a los días de mora para aquellos clientes clasificados como “Cartera de Consumo” o “Cartera Asimilable a Consumo”. Se pueden ver los criterios de provisionamiento seguidos por la Entidad en la Nota 2.11.

Aquellos créditos clasificados como irrecuperables y totalmente provisionados por riesgo de incobrabilidad son eliminados del Activo del Banco a partir del séptimo mes posterior a aquel en que se verifiquen esas circunstancias, reconociéndose los mismos en partidas fuera de balance.

ENRIQUE CRISTOFANI  
Presidente

SERGIO LEW  
Gerente General

Firmado a efectos de su identificación  
con nuestro informe de fecha 20-02-2020  
PRICE WATERHOUSE & CO. S.R.L.  
(Registro de Sociedades Comerciales  
C.P.C.E.C.A.B.A. - Tomo 1, Folio 17)

Firmado a efectos de su identificación  
con nuestro informe de fecha 20-02-2020  
Por Comisión Fiscalizadora

DIEGO MARIA SERRANO REDONNET  
Síndico  
Abogado U.C.A.  
C.P.A.C.F. - Tomo 43, Folio 115

ROXANA M. FIASCHE  
Contadora General

GASTÓN L. INZAGHI (Socio)  
Contador Público U.B.  
C.P.C.E.C.A.B.A. - Tomo 297, Folio 129

a) Créditos deteriorados:

El Banco define como créditos deteriorados a aquellos clasificados en situación 3, 4 o 5 de acuerdo con las Normas vigentes en materia de Clasificación de Deudores del BCRA. A continuación, se expone la reconciliación del saldo al inicio y al cierre de dichos créditos:

	<b>31/12/2019</b>	<b>31/12/2018</b>
Saldo al inicio del ejercicio	7.091.792	4.111.157
Altas	17.857.555	10.830.247
Cancelaciones	4.624.358	2.760.992
Baja a Partidas fuera de Balance	9.083.958	5.088.620
Saldo al cierre del ejercicio	<b>11.241.031</b>	<b>7.091.792</b>

b) Créditos con atrasos:

A continuación, se exponen los créditos con atrasos al 31 de diciembre de 2019 y 2018:

Cartera	Sin atraso	con atrasos hasta				más de 365 días
		31 días	90 días	180 días	365	
Comercial	103.795.369	4.109.011	270.661	86.298	179.619	157.641
Consumo	173.160.357	4.288.181	2.302.791	2.432.242	3.962.284	538.851
Total	276.955.726	8.397.192	2.573.452	2.518.540	4.141.903	696.492

Cartera	Sin atraso	con atrasos hasta				más de 365 días
		31 días	90 días	180 días	365	
Comercial	88.711.403	1.706.171	660.010	63.659	750.843	6.852
Consumo	114.539.908	5.169.477	2.153.213	1.981.493	2.678.186	173.258
Total	203.251.311	6.875.648	2.813.223	2.045.152	3.429.029	180.110

c) Créditos refinanciados

A continuación, se expone los créditos refinanciados al 31 de diciembre de 2019 y 2018:

	<b>31/12/2019</b>	<b>31/12/2018</b>
Créditos Refinanciados	10.383.000	7.570.000

d) Provisiones por riesgo de incobrabilidad

A continuación, se detallan los movimientos de las provisiones por deterioro por los ejercicios 2019 y 2018:

ENRIQUE CRISTOFANI  
 Presidente

SERGIO LEW  
 Gerente General

Firmado a efectos de su identificación con nuestro informe de fecha 20-02-2020  
 PRICE WATERHOUSE & CO. S.R.L.  
 (Registro de Sociedades Comerciales C.P.C.E.C.A.B.A. - Tomo 1, Folio 17)

Firmado a efectos de su identificación con nuestro informe de fecha 20-02-2020  
 Por Comisión Fiscalizadora

DIEGO MARIA SERRANO REDONNET  
 Síndico  
 Abogado U.C.A.  
 C.P.A.C.F. - Tomo 43, Folio 115

ROXANA M. FIASCHE  
 Contadora General

GASTÓN L. INZAGHI (Socio)  
 Contador Público U.B.  
 C.P.C.E.C.A.B.A. - Tomo 297, Folio 129

	<b>31/12/2019</b>	<b>31/12/2018</b>
Saldo inicial	7.451.304	4.562.975
Deterioros del ejercicio (Dotaciones)(*)	14.958.409	7.367.415
Write Off (castigos)(*)	(6.833.210)	(5.001.178)
Recupero del ejercicio	-	522.092
<b>Saldo final</b>	<b>15.576.503</b>	<b>7.451.304</b>

(\*)Incluye las diferencias de cotización generada por provisiones en moneda extranjera y cargos directos.

Se detalla a continuación el impacto en los resultados del Banco de las provisiones por deterioro durante los ejercicios 2019 y 2018:

	<b>31/12/2019</b>	<b>31/12/2018</b>
Provisiones Cartera Consumo	6.598.998	5.804.813
Provisiones Cartera Comercial y Asimilable	4.554.965	1.430.651
Provisiones Otros activos financieros	3.804.446	131.949
Provisiones Títulos Privados	-	2
<b>Total</b>	<b>14.958.409</b>	<b>7.367.415</b>

### 30.2. Riesgo de Mercado

La gestión del riesgo de mercado involucra una serie de procesos, entre ellos:

- desarrollo de modelos para la estimación del riesgo;
- establecimiento de límites;
- valuación prudente de los instrumentos financieros;
- uso de pruebas de estrés; y
- planificación para las contingencias.

Dentro de los modelos de medición de las posiciones de riesgo de mercado, la metodología de cálculo del Valor a Riesgo (VaR) es la de simulación histórica con revaluación completa, horizonte temporal de 1 día, nivel de confianza del 99%, considerando el máximo entre el cálculo con factor de decaimiento exponencial y el cálculo con pesos uniformes.

El control del riesgo de mercado incluye el establecimiento de límites, los cuales permiten controlar la exposición del Banco a dicho riesgo. Los límites contemplan que los factores de riesgos claves, sean adecuados al volumen y complejidad de las operaciones y se establecen de un modo tal que su aplicación sea transparente y consistente a lo largo del tiempo, a saber:

- Controles de resultados: Stop Loss y Loss Trigger;
- Controles de posiciones: Volumen Equivalente de Renta Fija, Delta Equity, Posición de Cambios, Límites de Renta Variable por Mercado, Límites de Posición de Cambios por Monedas, Riesgo de Entrega por Posiciones Cortas; y
- Control de riesgos: VaR Stop, VaR por Factor de Riesgo y Sensibilidades por Plazos.

ENRIQUE CRISTOFANI  
Presidente

SERGIO LEW  
Gerente General

Firmado a efectos de su identificación  
con nuestro informe de fecha 20-02-2020  
PRICE WATERHOUSE & CO. S.R.L.  
(Registro de Sociedades Comerciales  
C.P.C.E.C.A.B.A. - Tomo 1, Folio 17)

Firmado a efectos de su identificación  
con nuestro informe de fecha 20-02-2020  
Por Comisión Fiscalizadora

DIEGO MARIA SERRANO REDONNET  
Síndico  
Abogado U.C.A.  
C.P.A.C.F. - Tomo 43, Folio 115

ROXANA M. FIASCHE  
Contadora General

GASTÓN L. INZAGHI (Socio)  
Contador Público U.B.  
C.P.C.E.C.A.B.A. - Tomo 297, Folio 129



Esta actividad se complementa con informes como el backtesting, donde se mide la eficacia del VaR como estimador de riesgos y el análisis de escenarios de estrés, donde se simulan hechos históricos, hipotéticos y paramétricos, para las posiciones actuales, al realizarse movimientos sobre las variables de mercado.

El control y cumplimiento del presupuesto de límites vigente, se comunica periódicamente al Comité de Activos y Pasivos (ALCO) .

Las áreas de negocio deben respetar en todo momento el cumplimiento de los límites aprobados. Los posibles excesos supondrán una serie de acciones por parte Comité de Riesgo de Mercado y Estructural, ALCO, Comité de Control de Riesgos y el Comité de Gestión Integral de Riesgos, dirigidas a encomendar reducciones en los niveles de riesgo y un control más estricto de los mismos o acciones ejecutivas, que podrán obligar a los tomadores de riesgo a reducir los niveles de riesgo asumidos.

El marco de información tiene entre otros, los siguientes objetivos:

- brindar a la Alta Gerencia del Banco la información necesaria para establecer, revisar y, en su caso, proponer al Directorio a través del Comité de Gestión Integral de Riesgos que se modifiquen las estrategias de Negocio y los perfiles de riesgo.
- facilitar a los responsables de Negocio la información necesaria para gestionar sus áreas y cumplir con sus objetivos y estrategias.
- satisfacer los requerimientos de información formulados por el Regulador
- proporcionar la información necesaria para la toma de decisiones, el control de los riesgos y el cálculo del capital regulatorio para la actividad de negociación.
- informar a los accionistas y analistas externos acerca de los Riesgos de Mercado incurridos en las actividades realizadas.

El Plan de Contingencia por riesgo de mercado, establece la estrategia para afrontar situaciones de emergencia, las circunstancias que activan el plan, las políticas y procedimientos para gestionar el riesgo ante posibles situaciones de tensión o estrés y líneas claras de responsabilidad ligadas a los procesos a llevar adelante en dichas circunstancias. Del mismo modo, se deberá analizar su escalado al equipo de gestión de situaciones especiales presidido por el CMD (Crisis Manager Director) para en caso que la situación lo amerite, activar el Recovery Plan vigente aprobado por la entidad.

El plan es revisado al menos una vez al año, durante el primer semestre calendario, y actualizado para asegurar su eficacia y viabilidad. Asimismo, está diseñado para afrontar los escenarios planteados por la entidad en las pruebas de estrés.

### 30.3. Riesgo de renta variable

El riesgo de renta variable es la sensibilidad del valor de las posiciones abiertas en títulos de renta variable ante movimientos adversos en los precios de mercado de los mismos o en las expectativas de dividendos futuros. Entre otros instrumentos, afecta a posiciones en acciones.

ENRIQUE CRISTOFANI  
Presidente

SERGIO LEW  
Gerente General

Firmado a efectos de su identificación  
con nuestro informe de fecha 20-02-2020  
PRICE WATERHOUSE & CO. S.R.L.  
(Registro de Sociedades Comerciales  
C.P.C.E.C.A.B.A. - Tomo 1, Folio 17 )

Firmado a efectos de su identificación  
con nuestro informe de fecha 20-02-2020  
Por Comisión Fiscalizadora

DIEGO MARIA SERRANO REDONNET  
Síndico  
Abogado U.C.A.  
C.P.A.C.F. - Tomo 43, Folio 115

ROXANA M. FIASCHE  
Contadora General

GASTÓN L. INZAGHI (Socio)  
Contador Público U.B.  
C.P.C.E.C.A.B.A. - Tomo 297, Folio 129

### 30.4. Riesgo de tipo de cambio

El riesgo de tipo de cambio se define como la sensibilidad del valor de la posición en moneda distinta a la moneda base a un movimiento potencial de los tipos de cambio. De esta forma, una posición larga o comprada en una divisa extranjera producirá una pérdida en caso de que dicha divisa se deprecie frente a la divisa base. Entre las posiciones afectadas por este riesgo están los préstamos, valores y derivados denominados en moneda extranjera.

La exposición al riesgo de tipo de cambio de Banco Santander por tipo de moneda se presenta al 31 de diciembre de 2019 en el Anexo “L” y, al cierre del ejercicio 2018, a continuación:

Rubros	Total	Total por moneda		
		Dólar	Euro	Otras
<b>ACTIVO</b>				
Efectivo y Depósitos en Bancos	153.627.714	152.564.550	804.470	258.694
Títulos de deuda a valor razonable con cambios en resultados	26.769	26.769	-	-
Otros activos financieros	318.296	316.545	1.751	-
Préstamos y otras financiaciones	54.732.922	54.630.972	101.950	-
Otras entidades financieras	1.123.444	1.123.444	-	-
Sector privado no financiero y residentes en el exterior	53.609.478	53.507.528	101.950	-
Otros títulos de deuda	2.108	2.108	-	-
Activos financieros entregados en garantía	795.485	795.485	-	-
Inversiones en instrumentos de patrimonio	205.260	1.746	203.514	-
<b>Total</b>	<b>209.708.554</b>	<b>208.338.175</b>	<b>1.111.685</b>	<b>258.694</b>
<b>PASIVO</b>				
Depósitos	192.906.164	192.906.164	-	-
Sector Público no Financiero	1.419.396	1.419.396	-	-
Sector Financiero	6.492	6.492	-	-
Sector Privado no Financiero y Residentes en el exterior	191.480.276	191.480.276	-	-
Otros pasivos financieros	4.414.723	4.044.528	363.657	6.538
Financiaciones recibidas del BCRA y otras instituciones financieras	2.454.591	2.361.523	93.068	-
Obligaciones negociables subordinadas	6.144.097	6.144.097	-	-
Otros pasivos no financieros	314.189	314.152	37	-
<b>Total</b>	<b>206.233.764</b>	<b>205.770.464</b>	<b>456.762</b>	<b>6.538</b>

El Banco está fundamentalmente expuesto a los cambios en el tipo de cambio entre los dólares estadounidenses y el peso. La sensibilidad de las ganancias y pérdidas a cambios en el tipo de cambio surge principalmente de los instrumentos financieros denominados en dólares estadounidenses. A continuación, se exponen los análisis de sensibilidad de los resultados y el patrimonio ante cambios razonables en los tipos de cambios expuestos anteriormente en relación a la moneda funcional.

ENRIQUE CRISTOFANI  
 Presidente

SERGIO LEW  
 Gerente General

Firmado a efectos de su identificación con nuestro informe de fecha 20-02-2020  
 PRICE WATERHOUSE & CO. S.R.L.  
 (Registro de Sociedades Comerciales C.P.C.E.C.A.B.A. - Tomo 1, Folio 17)

Firmado a efectos de su identificación con nuestro informe de fecha 20-02-2020  
 Por Comisión Fiscalizadora

DIEGO MARIA SERRANO REDONNET  
 Síndico  
 Abogado U.C.A.  
 C.P.A.C.F. - Tomo 43, Folio 115

ROXANA M. FIASCHE  
 Contadora General

GASTÓN L. INZAGHI (Socio)  
 Contador Público U.B.  
 C.P.C.E.C.A.B.A. - Tomo 297, Folio 129

Moneda	Variación	31/12/2019		31/12/2018	
		Resultados	Patrimonio	Resultados	Patrimonio
Dólar	10%	(3.158.175)	1.737.768	7.837.567	(5.615.842)
Estadounidense	(10%)	3.216.616	(1.737.768)	(8.090.785)	5.615.842
Otras	10%	(11.779.313)	5.693.927	(6.047.115)	(3.239.835)
	(10%)	13.413.115	(5.693.927)	6.821.629	3.239.885
<b>Total</b>		<b>1.692.243</b>	<b>-</b>	<b>521.296</b>	<b>50</b>

En las estimaciones realizadas para la obtención de los mencionados datos se han considerado los efectos de las variaciones del tipo de cambio aislada del efecto de la evolución de otras variables cuyas variaciones afectarían al patrimonio neto y a las pérdidas y/o ganancias tales como variaciones en los tipos de interés de las monedas de referencia u otros factores de mercado. Para ello, se han mantenido constantes las variables distintas de la evolución del tipo de cambio de la moneda extranjera, con respecto a la situación de las mismas al 31 de diciembre 2019 y 2018.

### 30.5. Riesgo de Tasa de interés:

El riesgo de tipo de interés es la posibilidad de que variaciones en los tipos de interés puedan afectar de forma adversa al valor de un instrumento financiero, a una cartera o al Banco en su totalidad. Afecta, entre otros, a los préstamos, depósitos, títulos de deuda, la mayoría de activos y pasivos de las carteras de negociación, así como a los derivados.

La gestión de este riesgo involucra una serie de procesos, entre ellos la administración de los descaldes de tasa de interés, el análisis de la incertidumbre respecto de la tasa a aplicar a los futuros flujos de fondos y las repactaciones de tasa -incluyendo el uso de escenarios de estrés y la planificación para las contingencias.

La identificación del riesgo de tasa de interés está asociada principalmente a la incorporación de nuevos productos o actividades, mientras que, el seguimiento está vinculado a la fijación de límites, a la realización de pruebas de estrés y a la elaboración de informes de publicación periódica.

El proceso de medición del riesgo de tasa de interés implica:

- la medición de los niveles vigentes de exposición al riesgo de la Entidad y la identificación de las exposiciones excesivas que puedan surgir.
- la evaluación de todos los riesgos de tasa de interés significativos asociados a los activos, pasivos y posiciones fuera de balance de la Entidad.
- la incorporación en el momento oportuno de todas las posiciones relevantes y flujos de fondos, dentro y fuera de balance.
- la consideración de todas las fuentes significativas de riesgo, incluyendo los reajustes de tasa, las fluctuaciones en la curva de rendimientos.
- la evaluación de las concentraciones de riesgo de tasa en las grandes posiciones del banco.
- la utilización de técnicas para la medición de la exposición al riesgo de tasa de interés, tales como simulaciones estáticas en donde se distribuyen los rubros sensibles a la tasa de interés de acuerdo con su vencimiento o con su próximo reajuste de tasa.
- la consideración del uso de escenarios múltiples, incluyendo distintas variaciones en el nivel general de las tasas.

ENRIQUE CRISTOFANI  
Presidente

SERGIO LEW  
Gerente General

Firmado a efectos de su identificación  
con nuestro informe de fecha 20-02-2020  
PRICE WATERHOUSE & CO. S.R.L.  
(Registro de Sociedades Comerciales  
C.P.C.E.C.A.B.A. - Tomo 1, Folio 17)

Firmado a efectos de su identificación  
con nuestro informe de fecha 20-02-2020  
Por Comisión Fiscalizadora

DIEGO MARIA SERRANO REDONNET  
Síndico  
Abogado U.C.A.  
C.P.A.C.F. - Tomo 43, Folio 115

ROXANA M. FIASCHE  
Contadora General

GASTÓN L. INZAGHI (Socio)  
Contador Público U.B.  
C.P.C.E.C.A.B.A. - Tomo 297, Folio 129

- la consideración de un tratamiento especial para aquellos activos y pasivos con vencimiento indefinido; por ejemplo la utilización de un modelo interno de Cuentas sin Vencimiento (CSV) donde se establecen porcentajes de saldos estables (largo plazo) y saldos inestables (corto plazo).
- la incorporación de las exposiciones al riesgo y el tratamiento de las posiciones denominadas en diferentes monedas.

Los límites de riesgo de tipo de interés se establecen en los términos siguientes:

- Límite de Sensibilidad del Margen Financiero a un año en una divisa: establece la variación absoluta (positiva o negativa) en el margen financiero a un año, en los productos (activos, pasivos y cuentas de orden) que contribuyen al margen financiero, ante una subida paralela en los tipos de interés.
- Límite de Sensibilidad del Valor Patrimonial en una divisa: designa la máxima variación absoluta (positiva o negativa) en el valor patrimonial neto, mediante la diferencia entre el valor actual de los activos y el de los pasivos, así como las operaciones fuera de balance cuyos intereses se integren en el margen financiero aplicando el criterio de devengo, ante un movimiento de los tipos de interés de una divisa.

Dichos límites son revisados y aprobados de forma anual a través del procedimiento descrito en la normativa de riesgos vigente.

El Plan de Contingencia por Riesgo de Tasa de Interés establece la estrategia para afrontar situaciones de emergencia, detalla las circunstancias que pueden activar el plan, contiene las políticas para gestionar un rango de posibles situaciones de estrés y establece líneas claras de responsabilidades junto a los procesos adecuados para cada tipo de situación.

El Plan es revisado al menos una vez al año, durante el primer semestre calendario, y actualizado para asegurar su eficacia y viabilidad. Asimismo, está diseñado para afrontar los escenarios planteados por la entidad en las pruebas de estrés.

El Plan de Contingencia por Tasa de Interés, busca establecer la estrategia y un plan de acción detallado que permitan al Banco, ante un escenario de stress de la tasa de interés, tomar medidas efectivas de forma tal de poder mitigar el riesgo incurrido. De este modo, se establecen controles regulares, a través del monitoreo periódico de un conjunto de indicadores y métricas por parte de la Gerencia de Riesgos de Mercado y Estructural, que permitirán la identificación temprana de una posible situación de estrés.

La autoridad con facultades para activar el Plan de Contingencia de Tasa de Interés es el ALCO.

Del mismo modo, se deberá analizar su escalado al equipo de gestión de situaciones especiales presidido por el CMD para en caso que la situación lo amerite, activar el Recovery Plan vigente aprobado por la entidad.

En el cuadro detallado a continuación se detalla la exposición al riesgo de tasa de Banco Santander Río. En el mismo se presentan los valores residuales de los activos y pasivos, categorizados por fecha de renegociación de intereses o fecha de vencimiento, el menor.

ENRIQUE CRISTOFANI  
Presidente

SERGIO LEW  
Gerente General

Firmado a efectos de su identificación  
con nuestro informe de fecha 20-02-2020  
PRICE WATERHOUSE & CO. S.R.L.  
(Registro de Sociedades Comerciales  
C.P.C.E.C.A.B.A. - Tomo 1, Folio 17)

Firmado a efectos de su identificación  
con nuestro informe de fecha 20-02-2020  
Por Comisión Fiscalizadora

DIEGO MARIA SERRANO REDONNET  
Síndico  
Abogado U.C.A.  
C.P.A.C.F. - Tomo 43, Folio 115

ROXANA M. FIASCHE  
Contadora General

GASTÓN L. INZAGHI (Socio)  
Contador Público U.B.  
C.P.C.E.C.A.B.A. - Tomo 297, Folio 129

Activos y pasivos a tasa variable	Plazo en días					Total
	hasta 30	de 30 a 90	de 90 a 180	de 180 a 365	más de 365	
<b>al 31/12/2108</b>						
Total Activos Financieros	53.440.512	11.920.362	43.709.618	43.094.736	83.941.712	236.106.940
Total Pasivos Financieros	(164.950.105)	(30.679.884)	(3.337.989)	(6.069.414)	(138.274.938)	(343.312.330)
<b>Monto Neto</b>	<b>(111.509.593)</b>	<b>(18.759.522)</b>	<b>40.371.629</b>	<b>37.025.322</b>	<b>(54.333.226)</b>	<b>(107.205.390)</b>
<b>al 31/12/2109</b>						
Total Activos Financieros	139.478.323	32.375.135	36.674.183	56.563.611	88.996.490	354.087.743
Total Pasivos Financieros	225.776.192	22.544.103	56.322.312	73.880.346	110.823.258	489.346.212
<b>Monto Neto</b>	<b>(86.297.869)</b>	<b>9.831.032</b>	<b>(19.648.129)</b>	<b>(17.316.735)</b>	<b>(21.826.768)</b>	<b>(135.258.469)</b>

Al 31 de diciembre de 2019, si las tasas de interés a dicha fecha hubiesen sido 100 pb menores con el resto de las variables constantes, el resultado después de impuesto a las ganancias y el patrimonio neto al cierre del ejercicio hubiese sido 1.337.400 respectivamente mayores principalmente como resultado de un menor egreso por intereses generado por pasivos financiero a tasa variable y un mayor valor razonable de los instrumentos de deuda y otros instrumentos financieros medidos a valor razonable con cambios en resultados .Si las tasas de interés hubiesen sido 100 pb mayores, con el resto de las variables constantes, el resultado después de impuesto a las ganancias y el patrimonio neto al cierre del ejercicio hubiese sido 1.174.100, respectivamente menores, principalmente como resultado

El supuesto más importante considerado en el análisis de sensibilidad es el uso de un cambio de 100 pb en la curva de rendimiento. El Banco utiliza un cambio de 100 pb dado a que cambio repentinos de esta magnitud se consideran realistas. Además, la metodología de simulaciones de sensibilidad debe interpretarse considerando las siguientes limitaciones:

- La simulación de escenarios supone que los volúmenes permanezcan en el Estado de Situación Financiera del Banco y que siempre son renovados a su vencimiento, omitiendo el hecho de que ciertas consideraciones de riesgo de crédito y pagos anticipados pueden afectar el vencimiento de determinadas posiciones.
- Este modelo supone un cambio igual en toda la curva de rendimiento de todo y no toma en cuenta los diferentes movimientos para diferentes vencimientos.
- El modelo no tiene en cuenta la sensibilidad de volúmenes que resulte de los cambios en las tasas de interés.
- Los límites a las pérdidas de los ingresos financieros presupuestados, se calculan sobre una base de ingresos financieros previstos para el año que no se puede obtener, lo que significa que el porcentaje real de los ingresos financieros en situación de riesgo podría ser mayor de lo esperado.

### 30.6.Riesgo de Liquidez

El riesgo de liquidez involucra, entre otros, los siguientes procesos:

- la administración de los flujos de fondos -ingresos y egresos- para las diversas bandas temporales, en las diferentes monedas;

ENRIQUE CRISTOFANI  
 Presidente

SERGIO LEW  
 Gerente General

Firmado a efectos de su identificación  
 con nuestro informe de fecha 20-02-2020  
 PRICE WATERHOUSE & CO. S.R.L.  
 (Registro de Sociedades Comerciales  
 C.P.C.E.C.A.B.A. - Tomo 1, Folio 17)

Firmado a efectos de su identificación  
 con nuestro informe de fecha 20-02-2020  
 Por Comisión Fiscalizadora

DIEGO MARIA SERRANO REDONNET  
 Síndico  
 Abogado U.C.A.  
 C.P.A.C.F. - Tomo 43, Folio 115

ROXANA M. FIASCHE  
 Contadora General

GASTÓN L. INZAGHI (Socio)  
 Contador Público U.B.  
 C.P.C.E.C.A.B.A. - Tomo 297, Folio 129

- el estudio periódico de la estructura de depósitos;
- la medición y seguimiento de los requerimientos netos de fondos bajo diversos escenarios - incluyendo "escenarios de estrés";
- el seguimiento de índices de liquidez;
- la administración del acceso a los mercados;
- la planificación para las contingencias y
- el seguimiento de las alertas tempranas de liquidez.

Entre las políticas específicas para la gestión de dicho riesgo, se considera:

- la composición y vencimiento de los activos y pasivos;
- la diversidad y estabilidad de las fuentes de fondeo;
- un enfoque para gestionar la liquidez en diferentes monedas y líneas de negocios;
- un enfoque para la gestión intradiaria de la liquidez;
- las interacciones existentes entre las exposiciones al riesgo de liquidez de fondeo y liquidez de mercado;
- un análisis de la calidad de los activos que pueden ser utilizados como garantías, a fin de evaluar su potencial para proveer fondos en situaciones de estrés; y
- un análisis de las fuentes de requerimiento de liquidez contingentes y disparadores asociados con posiciones fuera de balance.

Anualmente, el responsable de Gestión Financiera realiza la propuesta de límites, en coordinación con el responsable de Riesgo de Mercado y Estructural. Dichos límites se establecen con el fin de controlar la exposición al riesgo de liquidez y su vulnerabilidad y son revisados regularmente. La propuesta de límites es presentada por el responsable de Riesgo de Mercado y Estructural en el ALCO, y luego elevada al Directorio a través del Comité de Gestión Integral de Riesgos para su aprobación.

Las Áreas de Negocio deben respetar en todo momento el cumplimiento de los límites aprobados. Los posibles excesos supondrán una serie de acciones por parte del Comité de Riesgo de Mercado y Estructural, ALCO, Comité de Control de Riesgos y el Comité de Gestión Integral de Riesgos, dirigidas a encomendar reducciones en los niveles de riesgo y un control más estricto de los mismos o acciones ejecutivas, que podrán obligar a los tomadores de riesgo a reducir los niveles de riesgo asumidos.

El responsable de Riesgo de Mercado y Estructural notifica los excesos a los responsables del negocio, mediante el modelo de "Comunicación de Excesos sobre los límites de riesgos de mercado y de liquidez". Los responsables del negocio están obligados a explicar los motivos del exceso y, en su caso, facilitar el plan de acción para corregir esa situación.

El negocio debe responder, por escrito y en el día, al requerimiento que se les hace, donde las alternativas que se les plantean son: reducir la posición hasta entrar en los límites vigentes o detallar la estrategia que justifique un incremento de los mismos. Si la situación de exceso se mantiene sin contestación por parte de la Unidad de Negocio durante tres días, la Gerencia de Riesgo de Mercado y Estructural convocará al ALCO a una reunión extraordinaria para tratar el tema, el que será también posteriormente, presentado en el Comité de Gestión Integral de Riesgos.

ENRIQUE CRISTOFANI  
Presidente

SERGIO LEW  
Gerente General

Firmado a efectos de su identificación  
con nuestro informe de fecha 20-02-2020  
PRICE WATERHOUSE & CO. S.R.L.  
(Registro de Sociedades Comerciales  
C.P.C.E.C.A.B.A. - Tomo 1, Folio 17)

Firmado a efectos de su identificación  
con nuestro informe de fecha 20-02-2020  
Por Comisión Fiscalizadora

DIEGO MARIA SERRANO REDONNET  
Síndico  
Abogado U.C.A.  
C.P.A.C.F. - Tomo 43, Folio 115

ROXANA M. FIASCHE  
Contadora General

GASTÓN L. INZAGHI (Socio)  
Contador Público U.B.  
C.P.C.E.C.A.B.A. - Tomo 297, Folio 129

Riesgo de Mercado y Estructural es responsable de promover una visión integradora del riesgo de liquidez asumido por la entidad, con el suficiente nivel de detalle que permita valorar la posición actual y su evolución respecto a presupuestos y límites.

La prueba de estrés de riesgo de liquidez consiste en conocer la estructura de liquidez actual del Banco y someterla a diferentes escenarios de crisis, para poder evaluar si es compatible con dichos escenarios y planear los posibles cursos de acción en cada caso, retroalimentando el Plan de Contingencia.

La prueba de estrés se realiza de manera mensual (con revisiones de supuestos en forma semestral).

La prueba de estrés es liderada y ejecutada por la Gerencia de Riesgo de Mercado y Estructural. La metodología es lo suficientemente flexible como para ser ejecutada a demanda, por ejemplo ante el indicio de una potencial crisis en el corto o mediano plazo.

La prueba de estrés es sometida a un riguroso control metodológico a cargo de la Gerencia de Riesgo de Mercado y Estructural con participación del ALCO, e informando los resultados al Comité de Gestión Integral de Riesgos.

El Plan de Contingencia de Liquidez establece la estrategia para afrontar situaciones de emergencia, circunstancias que activan el plan, las políticas y procedimientos para gestionar el riesgo, ante las posibles situaciones de tensión o estrés y líneas claras de responsabilidad ligadas a los procesos a llevar adelante en dichas circunstancias.

El Plan es revisado al menos una vez al año, durante el primer semestre calendario, y actualizado para asegurar su eficacia y viabilidad. Asimismo, está diseñado para afrontar los escenarios planteados por la entidad en las pruebas de estrés.

El Plan de Contingencia de Liquidez deberá activarse a través del ALCO, quien será el encargado de nombrar formalmente a los integrantes del Equipo de Crisis, de delegar facultades al mismo y establecer las diferentes acciones a tomar ante contingencias. Del mismo modo, se deberá analizar su escalado al equipo de gestión de situaciones especiales presidido por el CMD (Crisis Manager Director) para en caso que la situación lo amerite, activar el Recovery Plan vigente aprobado por la entidad.

A continuación se presenta un análisis de los vencimientos de los activos y pasivos, determinados en base al período remanente a la fecha del balance general hasta la fecha de vencimiento contractual, en base a los flujos de efectivo no descontados:

ENRIQUE CRISTOFANI  
Presidente

Firmado a efectos de su identificación  
con nuestro informe de fecha 20-02-2020  
Por Comisión Fiscalizadora

SERGIO LEW  
Gerente General

Firmado a efectos de su identificación  
con nuestro informe de fecha 20-02-2020  
PRICE WATERHOUSE & CO. S.R.L.  
(Registro de Sociedades Comerciales  
C.P.C.E.C.A.B.A. - Tomo 1, Folio 17 )

DIEGO MARIA SERRANO REDONNET  
Síndico  
Abogado U.C.A.  
C.P.A.C.F. - Tomo 43, Folio 115

ROXANA M. FIASCHE  
Contadora General

GASTÓN L. INZAGHI (Socio)  
Contador Público U.B.  
C.P.C.E.C.A.B.A. - Tomo 297, Folio 129

	Menor a 1 mes	De 1 a 6 meses	De 6 a 12 meses	Mayores a 12 meses	Total
<b>Activos y Pasivos</b>					
Préstamos y otras financiaciones (*)	17.007.944	131.874.858	37.392.289	91.123.022	277.398.113
Depósitos	5.582.430	467.148.181	2.126.817	46.271	474.903.699
Instrumentos derivados	661.884	79.596			741.480
Otros pasivos financieros	25.204.012	10.505.485			35.709.497
Financiaciones recibidas del BCRA y otras instituciones financieras	34.733	1.236.600			1.271.333
Obligaciones negociables emitidas	290.827	2.512.366	-	1.954.094	4.757.287
Obligaciones negociables subordinadas	24.078	145.285	-	9.583.200	9.752.563

(\*) Incluye Préstamos y otras partidas computables para el Estado de Situación de Deudores

### 30.7. Concentración del riesgo

El riesgo de concentración es cualquier posición o grupo de posiciones de riesgo que, ante una incobrabilidad, pueden generar pérdidas suficientemente importantes (en relación con el capital, los activos totales o el nivel de riesgo general del Banco) para amenazar la solidez de la institución o su capacidad para mantener sus principales operaciones.

El Banco quiere mantener una cartera de riesgo ampliamente diversificada desde el punto de vista de su exposición a grandes riesgos, a determinados mercados y a productos específicos. En primera instancia, ello se consigue en virtud de la orientación de su negocio a la actividad de Banca Comercial con cartera atomizada y equilibrada.

Banco Santander opera principalmente en Argentina, por tanto la mayoría de sus instrumentos financieros están concentrados en ese país. En los Anexos "C" y "H" se presentan las concentraciones de financiaciones y depósitos, respectivamente y, en los Anexos "D" e "I" se exponen las concentraciones de financiaciones y depósitos por plazo remanente de vencimiento, respectivamente

Se puede detallar la siguiente información sobre concentraciones de riesgo de crédito:

#### Concentración por Sectores Económicos

En lo relativo a la concentración por sectores económicos, una vez por año, dentro del plan de límites definido por la Gerencia de Riesgos, aprobado por el Comité Integral de Riesgos y notificado al Directorio, se fijan porcentajes máximos de concentración de cartera por sector económico. Se establece un porcentaje de alerta y otro de stop para cada sector de actividad definido con control mensual.

ENRIQUE CRISTOFANI  
Presidente

SERGIO LEW  
Gerente General

Firmado a efectos de su identificación  
con nuestro informe de fecha 20-02-2020  
PRICE WATERHOUSE & CO. S.R.L.  
(Registro de Sociedades Comerciales  
C.P.C.E.C.A.B.A. - Tomo 1, Folio 17)

Firmado a efectos de su identificación  
con nuestro informe de fecha 20-02-2020  
Por Comisión Fiscalizadora

DIEGO MARIA SERRANO REDONNET  
Síndico  
Abogado U.C.A.  
C.P.A.C.F. - Tomo 43, Folio 115

ROXANA M. FIASCHE  
Contadora General

GASTÓN L. INZAGHI (Socio)  
Contador Público U.B.  
C.P.C.E.C.A.B.A. - Tomo 297, Folio 129



### Concentración de Crédito con Grupos Económicos

En lo relativo a la concentración por grupos económicos, al realizar un análisis de los clientes pymes, empresas y banca mayorista se identifican todos los clientes relacionados y que conforman un Grupo Económico y, en consonancia con la normativa de fraccionamiento del riesgo de crédito del BCRA, se procede al análisis unificado de los mismos a los efectos de evitar excesos a lo definido por la normativa.

### Concentración de Riesgos por cobertura de garantías

En lo relativo a la concentración por cobertura de garantías, el análisis depende del tipo de colateral:

a) Stand by Letter of Credit (SBLC): A los efectos de evitar concentraciones en los límites con Entidades Financieras emisoras de SBLC, que garantizan posiciones de deuda de clientes del Banco, desde financiamiento internacional se lleva un control de los límites y dispuestos que se tienen con esas contrapartes.

b) Cesión de valores: En las líneas de cesión de valores de los clientes se define una atomización a partir de la cual el área de negocios debe pedir autorización para asumir una mayor exposición de riesgo con el titular de valores cedidos o a ceder. Así mismo se pueden nominar los titulares de los valores. En esta nominación se consulta al cliente nominado con el área de riesgo que lleva la gestión de dicho cliente.

## **31. SEPARACION ENTRE PARTIDAS CORRIENTES Y NO CORRIENTES**

La Entidad ha optado por una presentación basada en el grado de liquidez dado que proporciona información más relevante debido a la naturaleza de las actividades de Banco Santander.

A continuación, se expone la clasificación de activos y pasivos financieros en corrientes y no corrientes al 31 de diciembre de 2019 y 2018 para los rubros del activo y del pasivo que combinan importes a recuperar o a cancelar:

- a) Activo y Pasivo Corriente: dentro de los doce meses siguientes al cierre del ejercicio de reporte.
- b) Activo y Pasivo no Corriente: Después de los doce meses siguientes al cierre del ejercicio de reporte.

<b>ACTIVO</b>	<b>31/12/2019</b>	<b>31/12/2018</b>
<b>ACTIVO CORRIENTE</b>		
Préstamos y otras financiaciones	186.275.091	132.363.509
Sector Público no Financiero	44.920	129.749
B.C.R.A.	193	193
Otras Entidades financieras	2.386.477	2.111.097
Sector Privado no Financiero y Residentes en el exterior	183.843.501	130.122.470
Otros Títulos de Deuda	23.701.049	34.074.011
<b>TOTAL ACTIVO CORRIENTE</b>	<b>209.976.140</b>	<b>166.437.520</b>

ENRIQUE CRISTOFANI  
Presidente

SERGIO LEW  
Gerente General

Firmado a efectos de su identificación  
con nuestro informe de fecha 20-02-2020  
PRICE WATERHOUSE & CO. S.R.L.  
(Registro de Sociedades Comerciales  
C.P.C.E.C.A.B.A. - Tomo 1, Folio 17)

Firmado a efectos de su identificación  
con nuestro informe de fecha 20-02-2020  
Por Comisión Fiscalizadora

DIEGO MARIA SERRANO REDONNET  
Síndico  
Abogado U.C.A.  
C.P.A.C.F. - Tomo 43, Folio 115

ROXANA M. FIASCHE  
Contadora General

GASTÓN L. INZAGHI (Socio)  
Contador Público U.B.  
C.P.C.E.C.A.B.A. - Tomo 297, Folio 129

<b>ACTIVO NO CORRIENTE</b>	<b>31/12/2019</b>	<b>31/12/2018</b>
Préstamos y otras financiaciones	91.123.022	78.309.076
Sector Público no Financiero	6.878	49.565
Otras Entidades financieras	787.290	912.030
Sector Privado no Financiero y Residentes en el exterior	90.328.854	77.347.481
Otros Títulos de Deuda	13.486	404.937
<b>TOTAL ACTIVO NO CORRIENTE</b>	<b>91.136.508</b>	<b>78.714.013</b>
<b>PASIVO</b>		
<b>PASIVO CORRIENTE</b>		
Depósitos	474.857.428	381.767.022
Sector Público no Financiero	3.029.932	3.719.594
Sector Financiero	220.626	335.760
Sector Privado no Financiero y Residentes en el exterior	471.606.870	377.711.668
Obligaciones negociables emitidas	2.803.193	13.684.152
Obligaciones subordinadas	169.363	-
<b>TOTAL PASIVO CORRIENTE</b>	<b>477.829.984</b>	<b>395.451.174</b>
<b>PASIVO NO CORRIENTE</b>		
Depósitos	46.271	30.771
Sector Privado no Financiero y Residentes en el exterior	46.271	30.771
Obligaciones negociables emitidas	1.954.094	4.524.134
Obligaciones subordinadas	9.583.200	6.144.097
<b>TOTAL PASIVO NO CORRIENTE</b>	<b>11.583.565</b>	<b>10.699.002</b>

## 32. COMPROMISOS Y CONTINGENCIAS

### Compromisos de capital

Durante el ejercicio finalizado el 31 de diciembre de 2019, el Banco no asumió compromisos significativos de capital.

### Compromisos por arrendamientos operativos

El Banco alquila varias sucursales bajo arrendamientos operativos no cancelables con vencimientos entre uno y cinco años. Los contratos de arrendamiento tienen diferentes términos y derechos de renovación. En cada renovación, los términos de los contratos de arrendamiento se renegocian. (Nota 10).

### Garantías otorgadas y compromisos de crédito

Las garantías otorgadas incluyen las operaciones por las que el Banco garantiza obligaciones de un tercero, surgidas como consecuencia de garantías financieras concedidas o por otro tipo de contratos. Los compromisos contingentes integran aquellos compromisos irrevocables que podrían dar lugar al

ENRIQUE CRISTOFANI  
 Presidente

SERGIO LEW  
 Gerente General

Firmado a efectos de su identificación  
 con nuestro informe de fecha 20-02-2020  
 PRICE WATERHOUSE & CO. S.R.L.  
 (Registro de Sociedades Comerciales  
 C.P.C.E.C.A.B.A. - Tomo 1, Folio 17)

Firmado a efectos de su identificación  
 con nuestro informe de fecha 20-02-2020  
 Por Comisión Fiscalizadora

DIEGO MARIA SERRANO REDONNET  
 Síndico  
 Abogado U.C.A.  
 C.P.A.C.F. - Tomo 43, Folio 115

ROXANA M. FIASCHE  
 Contadora General

GASTÓN L. INZAGHI (Socio)  
 Contador Público U.B.  
 C.P.C.E.C.A.B.A. - Tomo 297, Folio 129

reconocimiento de activos financieros. En la Nota 9 se incluyen los valores nominales de las garantías otorgadas y los compromisos eventuales.

### Provisiones

Los movimientos de provisiones ocurridos durante el ejercicio se encuentran detallados en el Anexo J.

### 33. PARTES RELACIONADAS

Se considera parte relacionada con la Entidad si dicha parte:

- a) Controla a, es controlada por, o está bajo control conjunto con la Entidad (esto incluye controladas, subsidiarias y otras subsidiarias de la misma controlada).
- b) Tiene una participación en la Entidad que le otorga influencia significativa.
- c) Tiene control conjunto sobre la Entidad.
- d) Es una asociada.
- e) Es un negocio conjunto.
- f) Es personal clave de la gerencia o su controladora.
- g) Es una entidad sobre la cual el personal clave ejerce control, control conjunto o influencia significativa.

El Banco controla a otra entidad cuando tiene el poder sobre las decisiones financieras y operativas de dicha entidad y a su vez obtiene beneficios de la misma.

Por otro lado, Banco Santander Río considera que tiene control conjunto cuando existe un acuerdo entre partes sobre el control de una actividad económica en común.

Por último, aquellos casos en los que se posee influencia significativa es debido a que tiene el poder de influir sobre las decisiones financieras y operativas de otra entidad, pero no tiene el poder de ejercer el control sobre las mismas.

Para la determinación de dichas situaciones, no solamente se observan los aspectos legales sino que, además, se considera la naturaleza y sustanciación de la relación.

### Entidades controladoras

Banco Santander, S.A. posee en forma indirecta a través de Ablasa Participaciones, S.L. y de BRS Investments S.A., acciones clases "A", "B" y "Preferidas" de Banco Santander Río, representativas del 99,30% del capital social y equivalentes al 99,25 % de los votos.

Las siguientes entidades poseen participación directa en el Capital del Banco:

Nombre	Relación	Lugar de radicación	Porcentaje de participación	
			31/12/2019	31/12/2018
Ablasa Participaciones, S.L.	Accionista	España	95,66%	95,66%
BRS Investments S.A.	Accionista	Argentina	3,64%	3,64%

ENRIQUE CRISTOFANI  
Presidente

SERGIO LEW  
Gerente General

Firmado a efectos de su identificación  
con nuestro informe de fecha 20-02-2020  
PRICE WATERHOUSE & CO. S.R.L.  
(Registro de Sociedades Comerciales  
C.P.C.E.C.A.B.A. - Tomo 1, Folio 17)

Firmado a efectos de su identificación  
con nuestro informe de fecha 20-02-2020  
Por Comisión Fiscalizadora

DIEGO MARIA SERRANO REDONNET  
Síndico  
Abogado U.C.A.  
C.P.A.C.F. - Tomo 43, Folio 115

ROXANA M. FIASCHE  
Contadora General

GASTÓN L. INZAGHI (Socio)  
Contador Público U.B.  
C.P.C.E.C.A.B.A. - Tomo 297, Folio 129

Los saldos 31 de diciembre de 2019 y 2018, pertenecientes a las operaciones efectuadas con las entidades controladoras, sus subsidiarias y asociadas son los siguientes:

<b>Entidades controladoras</b>	<b>31/12/2019</b>	<b>31/12/2018</b>
<b>Activo</b>		
Efectivo y depósitos en Bancos	579.059	139.798
Otros activos financieros	9.669	31.352
Otros activos no financieros	452	393
<b>Pasivo</b>	<b>3.409</b>	
Depósitos	9.669	558
Otros pasivos financieros	354.727	31.352
Otros pasivos no financieros	9.727.819	314.800
Obligaciones Subordinadas	579.059	4.954.817
	<b>31/12/2019</b>	<b>31/12/2018</b>
Ingresos por intereses	354.727	314.800
Egresos por intereses	10.758	-
Ingresos por comisiones	341	85
Egresos por comisiones	7.867	9.527
	<b>31/12/2019</b>	<b>31/12/2018</b>
Cuentas de orden deudoras	296.606	411.204

#### Entidades Subsidiarias

Las participaciones de Banco Santander Río S.A. en sus subsidiarias es la siguiente:

<b>Nombre</b>	<b>Relación</b>	<b>Lugar de radicación</b>	<b>Porcentaje de participación</b>	
			<b>31/12/2019</b>	<b>31/12/2018</b>
Santander Río Valores S.A.	Subsidiaria	Argentina	94,86%	94,86%
Santander Tecnología Argentina S.A.	Subsidiaria	Argentina	94,90%	94,90%

Los saldos 31 de diciembre de 2019 y 2018, pertenecientes a las operaciones efectuadas con las entidades controladas son las siguientes:

<b>Entidad subsidiaria</b>	<b>31/12/2019</b>	<b>31/12/2018</b>
Depósitos	1.463.848	307.109
Otros pasivos no financieros	46.223	-
	<b>31/12/2019</b>	<b>31/12/2018</b>
Ingresos por comisiones	292	354
Otros ingresos operativos	648	-
Otros gastos operativos	82.937	-

ENRIQUE CRISTOFANI  
 Presidente

SERGIO LEW  
 Gerente General

Firmado a efectos de su identificación con nuestro informe de fecha 20-02-2020 PRICE WATERHOUSE & CO. S.R.L. (Registro de Sociedades Comerciales C.P.C.E.C.A.B.A. - Tomo 1, Folio 17 )

Firmado a efectos de su identificación con nuestro informe de fecha 20-02-2020 Por Comisión Fiscalizadora

DIEGO MARIA SERRANO REDONNET  
 Síndico  
 Abogado U.C.A.  
 C.P.A.C.F. - Tomo 43, Folio 115

ROXANA M. FIASCHE  
 Contadora General

GASTÓN L. INZAGHI (Socio)  
 Contador Público U.B.  
 C.P.C.E.C.A.B.A. - Tomo 297, Folio 129

## Negocios Conjuntos

Las participaciones del Banco en su negocio conjunto se detalla a continuación:

Nombre	Relación	Lugar de radicación	Porcentaje de participación	
			31/12/2019	31/12/2018
Gire S.A.	Negocio Conjunto	Argentina	58,33%	58,33%
			<b>31/12/2019</b>	<b>31/12/2018</b>
<b>Entidades asociadas y negocios conjuntos</b>				
Préstamos			-	783
Depósitos			321.570	408.745
			<b>31/12/2019</b>	<b>31/12/2018</b>
Egresos por intereses			-	27.833
Ingresos por comisiones			53.177	408.745
			<b>31/12/2019</b>	<b>31/12/2018</b>
Cuentas de orden deudoras			81.280	251.303

## Personal Clave

En esta categoría se incluyen a los miembros del Directorio, así como también a la alta gerencia del Banco, integrado por 25 personas.

Al 31 de diciembre de 2019 y 2018, el Banco registraba dentro del rubro Préstamos y otras financiaciones, financiaciones otorgadas al personal clave por 16.113 y 10.307, respectivamente, y dentro del rubro Depósitos, depósitos correspondientes al personal clave por 155.168 y 212.923, respectivamente.

La información sobre retribuciones a los miembros del colectivo de personal clave se describe en la Nota 22.

Cabe mencionar, que las operaciones generadas por el Banco con sus partes relacionadas concertadas en el marco del desarrollo habitual y ordinario de los negocios, fueron realizadas en condiciones normales de mercado, tanto en materia de tasas de interés y precios, como de garantías requeridas.

Adicionalmente, en el Anexo N “Asistencia a Vinculados”, se expone la asistencia brindada a vinculadas con el alcance establecido en las normas vigentes del BCRA, establecidas en la materia, en función a la calidad de los deudores, de su instrumentación y de las garantías preferidas.

ENRIQUE CRISTOFANI  
 Presidente

SERGIO LEW  
 Gerente General

Firmado a efectos de su identificación  
 con nuestro informe de fecha 20-02-2020  
 PRICE WATERHOUSE & CO. S.R.L.  
 (Registro de Sociedades Comerciales  
 C.P.C.E.C.A.B.A. - Tomo 1, Folio 17)

Firmado a efectos de su identificación  
 con nuestro informe de fecha 20-02-2020  
 Por Comisión Fiscalizadora

DIEGO MARIA SERRANO REDONNET  
 Síndico  
 Abogado U.C.A.  
 C.P.A.C.F. - Tomo 43, Folio 115

ROXANA M. FIASCHE  
 Contadora General

GASTÓN L. INZAGHI (Socio)  
 Contador Público U.B.  
 C.P.C.E.C.A.B.A. - Tomo 297, Folio 129

## 34. NOTAS REQUERIDAS POR EL BCRA

### 34.1. Seguro de garantía de los depósitos

Mediante la Ley N° 24.485, publicada el 18 de abril de 1995, y el Decreto 540/95 de la misma fecha, se dispuso la creación del Sistema de Seguro de Garantía de los Depósitos, al cual se le asignaron las características de ser limitado, obligatorio y oneroso, con el objeto de cubrir los riesgos de los depósitos bancarios, en forma subsidiaria y complementaria al sistema de privilegios y protección de depósitos establecido por la Ley de Entidades Financieras.

Dicha ley dispuso la constitución de la sociedad “Seguros de Depósitos Sociedad Anónima” (SEDESA) con el objeto exclusivo de administrar el Fondo de Garantía de los Depósitos, cuyos accionistas, de conformidad con las modificaciones introducidas por el Decreto N° 1292/96, serán el BCRA con una acción como mínimo, y los fiduciarios del contrato de fideicomiso constituido por las Entidades Financieras en la proporción que para cada una determine el BCRA, en función de sus aportes al Fondo de Garantía de los Depósitos.

No están incluidos en el presente régimen de garantía los depósitos realizados por otras Entidades Financieras (incluyendo los certificados a plazo fijo adquiridos por negociación secundaria), los depósitos efectuados por personas vinculadas, directa o indirectamente a la Entidad Financiera, los depósitos a plazo fijo de títulos valores, las aceptaciones o garantías y, por último, aquellos depósitos constituidos a una tasa superior en dos puntos porcentuales anuales al promedio móvil de los últimos cinco días hábiles bancarios de las tasas pasivas, que surjan de la encuesta que realiza el BCRA. La Comunicación “A” 2399 del 15 de diciembre de 1995 amplía las causales de exclusión a los depósitos a plazo fijo transferibles cuya titularidad haya sido adquirida por vía de endoso y las imposiciones captadas mediante sistemas que ofrezcan incentivos o estímulos adicionales a la tasa de interés convenida.

En agosto de 1995 se constituyó dicha Sociedad en la que la Entidad participa, al 31 de diciembre de 2018, en el 16,4370% del capital social.

El BCRA, por medio de la Comunicación “A” 5943 de fecha 7 de abril de 2016, estableció con vigencia a partir del 1 de mayo de 2016 el incremento de 350 a 450 del importe de la garantía a que se refiere el “Sistema de Seguro de Garantía de los Depósitos”. Asimismo el BCRA, mediante la Comunicación “A” 6654, resolvió incrementar el importe mencionado precedentemente a la suma de 1.000 con fecha de aplicación 1 de marzo de 2019. En el marco de dicha Comunicación, el aporte mensual que las Entidades Financieras deberán efectuar al Fondo de Garantía se redujo al 0,015% para los aportes cuyo vencimiento operen a partir de la fecha de emisión de la referida Comunicación.

Adicionalmente, a través de la Comunicación “A” 6435 con vigencia a partir del 20 de enero de 2018, el BCRA, adecuó uno de los conceptos no incluidos en el régimen de garantía para aquellos depósitos a la vista que se convengan a tasas de interés superiores a las de referencia, y para los depósitos e inversiones a plazo que superen 1,3 veces esa tasa.

ENRIQUE CRISTOFANI  
Presidente

SERGIO LEW  
Gerente General

Firmado a efectos de su identificación  
con nuestro informe de fecha 20-02-2020  
PRICE WATERHOUSE & CO. S.R.L.  
(Registro de Sociedades Comerciales  
C.P.C.E.C.A.B.A. - Tomo 1, Folio 17)

Firmado a efectos de su identificación  
con nuestro informe de fecha 20-02-2020  
Por Comisión Fiscalizadora

DIEGO MARIA SERRANO REDONNET  
Síndico  
Abogado U.C.A.  
C.P.A.C.F. - Tomo 43, Folio 115

ROXANA M. FIASCHE  
Contadora General

GASTÓN L. INZAGHI (Socio)  
Contador Público U.B.  
C.P.C.E.C.A.B.A. - Tomo 297, Folio 129

### 34.2. Actividades Fiduciarias

Banco Santander Río S.A. actúa como Fiduciario de los fideicomisos que se detallan a continuación, no respondiendo en ningún caso con los bienes propios por las obligaciones contraídas en la ejecución de los fideicomisos; éstas solo serán satisfechas con y hasta la concurrencia de los bienes fideicomitados y el producido de los mismos.

Al 31 de diciembre de 2019, la Entidad actúa como fiduciario en los siguientes fideicomisos:

Denominación	Fecha de constitución	Activo fideicomitado	Monto fideicomitado	Clase de fideicomiso
Complejo Penitenciario II	08.05.1998	Complejo penitenciario – Marcos Paz – Provincia de Buenos Aires	59.734	Fideicomiso de administración
Pcia. de Mendoza Potrerillos	28.12.1998	Cesión de derechos de cobro	(1)	Fideicomiso de garantía
Correo Argentino S.A.	17.09.1999	Acciones y derechos	99.000	Fideicomiso de derechos de cobro
Turbine Power Co. S.A.	12.11.1998	Derechos y garantías	50.000	Fideicomiso de garantía
Petrobras S.A. (2)	24.02.2006	Administración de Fondos	(1)	Fideicomiso de administración
Fideicomiso Grimoldi X	09.05.2016	Cesión de derechos de cobro	(1)	Fideicomiso de garantía
David Rosental S.A.	05.07.2007	Cesión de derechos de cobro	3.000	Fideicomiso de garantía
Fideicomiso Acindar (2)	08.11.2013	Administración de Fondos	(1)	Fideicomiso de administración
Denominación	Fecha de constitución	Activo fideicomitado	Monto fideicomitado	Clase de fideicomiso
Fideicomiso RYS	17.07.2014	Administrador de Fondos	(1)	Fideicomiso de administración
Fideicomiso Tetrapack	22.12.2014	Administrador de Fondos	(1)	Fideicomiso de administración
Fideicomiso Holcim	30.01.2015	Administrador de Fondos	(1)	Fideicomiso de administración
Fideicomiso Ribeiro III	16.10.2015	Cesión de derechos de cobro	150.000	Fideicomiso de garantía
Caimsa Fideicomiso	29.07.2016	Cesión de derechos de cobro	(1)	Fideicomiso de garantía
Fideicomiso Ribeiro IV	25.04.2017	Cesión de derechos de cobro	220.000	Fideicomiso de garantía
Plaza Logística	09.11.2017	Cesión de derechos de cobro	(1)	Fideicomiso de garantía
Plan de Pensiones Multicompanies	22.05.2018	Administración de Fondos	(1)	Fideicomiso de administración
Fideicomiso Ribeiro 2019	22.03.2019	Cesión de derechos de cobro	(1)	Fideicomiso de garantía
Fideicomiso Aerolíneas Argentinas	16.05.2019	Cesión de derechos de cobro	(1)	Fideicomiso de garantía
Fideicomiso Grimoldi 2019	18.09.2019	Cesión de derechos de cobro	(1)	Fideicomiso de garantía

(1) Sin monto determinado.  
 (2) En proceso de liquidación.

ENRIQUE CRISTOFANI  
 Presidente

SERGIO LEW  
 Gerente General

Firmado a efectos de su identificación con nuestro informe de fecha 20-02-2020  
 PRICE WATERHOUSE & CO. S.R.L.  
 (Registro de Sociedades Comerciales C.P.C.E.C.A.B.A. - Tomo 1, Folio 17)

Firmado a efectos de su identificación con nuestro informe de fecha 20-02-2020  
 Por Comisión Fiscalizadora

DIEGO MARIA SERRANO REDONNET  
 Síndico  
 Abogado U.C.A.  
 C.P.A.C.F. - Tomo 43, Folio 115

ROXANA M. FIASCHE  
 Contadora General

GASTÓN L. INZAGHI (Socio)  
 Contador Público U.B.  
 C.P.C.E.C.A.B.A. - Tomo 297, Folio 129

### 34.3. Cumplimiento de las disposiciones requeridas por la Comisión Nacional de Valores

#### a) Patrimonio Neto Mínimo y Contrapartida Líquida:

En función a su operatoria actual y en cumplimiento de lo establecido por la Resolución General 622/2013 de la C.N.V., Banco Santander Río ha obtenido la inscripción en el registro que lleva la C.N.V. en las categorías de Agente de Liquidación y Compensación y Agente de Negociación – Integral bajo el N° 72, Agente de Custodia de Productos de Inversión Colectiva de F.C.I. bajo el N° 13 y Agente de Colocación y Distribución de FCI bajo el N° 33.

De acuerdo con dicha Resolución, el Patrimonio Neto Mínimo para operar en las categorías mencionadas anteriormente asciende a 45.063. Al 31 de diciembre de 2019, el Patrimonio Neto de Banco Santander Río excede al mínimo exigido por dicha norma.

La contrapartida líquida mínima exigida en consecuencia asciende a 23.000. De acuerdo con lo informado en la línea "Efectivo y depósito en bancos – BCRA Cuenta Corriente", del Estado de Situación Financiera, Banco Santander Río dispone de fondos depositados en el BCRA por 107.455.092. Dichos fondos se encuentran depositados en las cuentas 072 y 80072 pertenecientes a Banco Santander Río S.A. e incluyen en su saldo la contrapartida líquida mencionada precedentemente.

#### b) Actuación de la Entidad como Sociedad Depositaria de Fondos Comunes de Inversión:

Al 31 de diciembre de 2019, la Entidad actúa en carácter de sociedad depositaria de los siguientes Fondos Comunes de Inversión (F.C.I.), cuyos patrimonios netos se detallan a continuación, según surge de los últimos estados contables disponibles:

Fondo Común de Inversión	Patrimonio Neto al 31/12/2019
Super Ahorro \$	44.019.100
Superfondo 2000	656
Superfondo Acciones	747.138
Superfondo Acciones Brasil	896.519
Superfondo Ahorro U\$S	931
Superfondo Empresas Argentinas FCI Abierto Pymes	3
Superfondo Equilibrado	18
Superfondo Latinoamérica	1.112.560
Superfondo Multirenta	6
Superfondo Renta \$	289.752
Superfondo Renta Balance	6
Superfondo Renta Fija Dólares II (ex Superfondo Renta Fija Dólares II FCI Abierto Ley No. 27.260)	4.755.343
Superfondo Renta Mixta	4
Superfondo Renta Variable	1.579.219
Superfondo Renta Global	219
Superfondo Multiactivos Dólar	219
<b>Total</b>	<b>53.401.693</b>

ENRIQUE CRISTOFANI  
Presidente

SERGIO LEW  
Gerente General

Firmado a efectos de su identificación  
con nuestro informe de fecha 20-02-2020  
PRICE WATERHOUSE & CO. S.R.L.  
(Registro de Sociedades Comerciales  
C.P.C.E.C.A.B.A. - Tomo 1, Folio 17 )

Firmado a efectos de su identificación  
con nuestro informe de fecha 20-02-2020  
Por Comisión Fiscalizadora

DIEGO MARIA SERRANO REDONNET  
Síndico  
Abogado U.C.A.  
C.P.A.C.F. - Tomo 43, Folio 115

ROXANA M. FIASCHE  
Contadora General

GASTÓN L. INZAGHI (Socio)  
Contador Público U.B.  
C.P.C.E.C.A.B.A. - Tomo 297, Folio 129



Con motivo del Decreto N° 596/2019 del PEN, el 30 de agosto de 2019, la CNV dictó la Resolución General N° 806 mediante la cual facultó a los órganos de los fondos comunes de inversión abiertos a tomar ciertas medidas. Conforme a ello, se resolvió que los activos que componen las carteras de ciertos fondos comunes de inversión sean escindidos y agrupados en distintas carteras. En tal sentido, los patrimonios netos de dichos FCI se presentan al 31 de diciembre de 2019 en los balances generales de los Fondos a sus valores nominales:

<b>Fondo Común de Inversión</b>	<b>Patrimonio Neto al 31/12/2019</b>
Super Ahorro U\$S	215.366
Super Ahorro Plus	2.497.403
Super Bonos	356.291
Super Renta Futura	128.449
Superfondo 2001	47.342
Superfondo Combinado	63.796
Superfondo Estratégico	475.547
Superfondo Renta Fija	382.929
Superfondo Renta Fija Dólares	5.674.347
Superfondo Renta Fija Latam (ex Superfondo Renta Plus I)	262.856
Supergestión	754.954
Supergestión Balanceado	2.603.642
Supergestión Mix VI	8.098.863
Supergestión Multimercados	761.385
<b>Total</b>	<b><u>22.323.170</u></b>

#### c) Información requerida por la Resolución General 629/2014 de la C.N.V.:

Al solo efecto de dar cumplimiento a lo establecido por la Resolución General 629/2014 de la C.N.V., Banco Santander Río manifiesta que los libros societarios se encuentran a la guarda del área de Asesoría Jurídica en Av. Juan de Garay 151, piso 7, C.A.B.A.; y que los soportes ópticos correspondientes al almacenamiento de los registros contables diarios correspondientes a los últimos doce meses y el libro Inventario y Balance en uso, se encuentran a la guarda del área de Contabilidad en Av. Juan de Garay 151, piso 7, C.A.B.A.; mientras que la citada documentación correspondiente a períodos precedentes, se encuentra bajo la guarda de Iron Mountain S.A., en los depósitos situados en Av. Amancio Alcorta 2482 y Saraza 6135, ambos en C.A.B.A.

#### 34.4. Cuentas que identifican el cumplimiento del efectivo mínimo

Al 31 de diciembre de 2019 y 2018, la Entidad integra la relación técnica del efectivo mínimo considerando para el cómputo el saldo de las Cuentas Corrientes en el BCRA y de las Cuentas a la Vista en el BCRA, registrados en el rubro Efectivo y depósitos en Bancos, y el saldo en Cuentas Especiales en el BCRA, registrado en el rubro Activos Financieros entregados en Garantía. Los saldos de dichas cuentas cubren totalmente la exigencia en saldo promedio computable para el cierre de cada ejercicio.

ENRIQUE CRISTOFANI  
Presidente

SERGIO LEW  
Gerente General

Firmado a efectos de su identificación  
con nuestro informe de fecha 20-02-2020  
PRICE WATERHOUSE & CO. S.R.L.  
(Registro de Sociedades Comerciales  
C.P.C.E.C.A.B.A. - Tomo 1, Folio 17)

Firmado a efectos de su identificación  
con nuestro informe de fecha 20-02-2020  
Por Comisión Fiscalizadora

DIEGO MARIA SERRANO REDONNET  
Síndico  
Abogado U.C.A.  
C.P.A.C.F. - Tomo 43, Folio 115

ROXANA M. FIASCHE  
Contadora General

GASTÓN L. INZAGHI (Socio)  
Contador Público U.B.  
C.P.C.E.C.A.B.A. - Tomo 297, Folio 129

El saldo contable expresado en pesos y el saldo promedio de las cuentas computables para la integración del efectivo mínimo en pesos y dólares al 31 de diciembre de 2019 ascienden a 111.256.473 y 102.581.955, respectivamente, y al 31 de diciembre de 2018 ascienden a 70.403.083 y 102.858.331, respectivamente.

#### 34.5. Sanciones aplicadas a la Entidad y sumarios iniciados por el BCRA

Por medio de la Comunicación "A" 5689, el BCRA ha dispuesto que las Entidades Financieras deberán identificar en sus estados financieros la existencia de sanciones administrativas y/o disciplinarias, y las sanciones penales con sentencia judicial de primera instancia que fueran aplicadas o iniciadas por el BCRA, la Unidad de Información Financiera (U.I.F.), la C.N.V. o la Superintendencia de Seguros de la Nación, independientemente de la significatividad de las sanciones, aun cuando mediaren medidas judiciales o administrativas que suspendan el pago y cualquiera sea el estado de la causa. Adicionalmente, se deberá brindar información sobre la existencia de sumarios iniciados por el BCRA.

La Entidad estima que no se esperan efectos patrimoniales significativos por estos conceptos.

En consecuencia, al solo efecto de dar cumplimiento a las exigencias de información establecidas por el BCRA, a continuación, se detalla el sumario existente al 31 de diciembre de 2019:

- a) Entidad: C.N.V. Sumario: 2333/08. Fecha de notificación y número de resolución: 28 de agosto de 2015 – Resolución C.N.V. 17.786. Sanción: multa al Banco por la suma de 650. Motivo de la sanción: supuesta utilización de internet como canal para realizar suscripciones y rescates de fondos comunes de inversión sin contar con autorización de la C.N.V.; y supuesto incumplimiento del tipo de cambio aplicable a los fines de valuación. Otros responsables: 9 personas físicas, miembros del Directorio y de la sindicatura del año 2008; y Santander Río Asset Management Sociedad Gerente de Fondos Comunes de Inversión S.A. y los miembros de su Directorio y de la Sindicatura del año 2008. Estado de la causa: La Cámara Nacional de Apelaciones en lo Contencioso Administrativo Federal confirmó el acto sancionatorio de la C.N.V. Dicha resolución de confirmación fue recurrida.

#### 34.6. Restricciones para la distribución de utilidades

Conforme las regulaciones establecidas por el BCRA, anualmente las entidades financieras deberán destinar el 20% de la utilidad del ejercicio para incrementar la reserva legal. Consecuentemente, en la próxima Asamblea de Accionistas se propondrá destinar el monto de 4.531.640 de los resultados no asignados al 31 de diciembre de 2019 a incrementar el saldo de la reserva legal. (Ver Proyecto de Distribución de Utilidades).

La Entidad podrá distribuir utilidades hasta el importe positivo que surja del cálculo extracontable previsto en las regulaciones y deberá contar con la autorización expresa de la Superintendencia de Entidades Financieras y Cambiarias (SEFyC). Cabe aclarar que, en dicho proceso de autorización, la SEFyC tendrá en cuenta, entre otros elementos, los potenciales efectos de la aplicación de las NIIF según la Comunicación "A" 6430 (punto 5.5. de NIIF 9 - Deterioro de valor de activos financieros) y de la reexpresión de estados financieros prevista por la Comunicación "A" 6651.

ENRIQUE CRISTOFANI  
Presidente

SERGIO LEW  
Gerente General

Firmado a efectos de su identificación  
con nuestro informe de fecha 20-02-2020  
PRICE WATERHOUSE & CO. S.R.L.  
(Registro de Sociedades Comerciales  
C.P.C.E.C.A.B.A. - Tomo 1, Folio 17)

Firmado a efectos de su identificación  
con nuestro informe de fecha 20-02-2020  
Por Comisión Fiscalizadora

DIEGO MARIA SERRANO REDONNET  
Síndico  
Abogado U.C.A.  
C.P.A.C.F. - Tomo 43, Folio 115

ROXANA M. FIASCHE  
Contadora General

GASTÓN L. INZAGHI (Socio)  
Contador Público U.B.  
C.P.C.E.C.A.B.A. - Tomo 297, Folio 129

**35. POLÍTICA DE TRANSPARENCIA EN MATERIA DE GOBIERNO SOCIETARIO Y GESTIÓN DE CAPITAL**

La dirección y administración del Banco Santander Río S.A. se encuentra a cargo de un Directorio compuesto del número de miembros que fija la Asamblea entre un mínimo de cuatro y un máximo de diecisiete directores titulares. Los directores ejercen su mandato por tres años.

El Directorio se encuentra actualmente integrado por doce directores titulares, cuatro de los cuales son directores independientes. Dicho órgano de administración está presidido por el Presidente del Banco y conformado por Directores Titulares no independientes e independientes, todos ellos no ejecutivos.

Los integrantes del Directorio del Banco deberán poseer idoneidad y experiencia en la actividad financiera de acuerdo a lo exigido por las normas del B.C.R.A. El Banco adopta el criterio de independencia establecido por el artículo 11, Sección III, Capítulo III, Título II de las Normas de la C.N.V., como así también el criterio de independencia del B.C.R.A., aplicándose a cada Director siempre el criterio más restrictivo.

El Banco procura mantener un número suficiente de directores independientes en la composición de su Directorio. El mínimo de miembros independientes nunca podrá ser menor a dos.

El Banco entiende como comprendidos dentro de la Alta Gerencia a las distintas Gerencias Principales, de acuerdo al organigrama aprobado por el Directorio.

La Alta Gerencia procura que las actividades y negocios del Banco sean consistentes con la estrategia global y las políticas delineadas por el Directorio. Sus integrantes poseen idoneidad y experiencia en la actividad financiera para gestionar el negocio bajo su supervisión, así como el control apropiado del personal de esas áreas.

La función esencial de los miembros de la Alta Gerencia consiste en implementar las políticas, procesos y controles necesarios para el buen funcionamiento del Banco y para la gestión de los riesgos inherentes a la actividad del mismo. Asimismo, delega funciones y controla a los Gerentes y funcionarios principales. Respecto a la toma de decisiones relevantes, la Alta Gerencia del Banco procura que las mismas sean adoptadas por más de una persona, teniéndose en consideración la opinión de los Comités afines a dichas áreas.

La Alta Gerencia reporta directamente a la Gerencia General asesorando y reuniéndose habitualmente con el Directorio para tratar los distintos aspectos que afectan a la Entidad entre los que se incluyen el análisis y evaluación de los riesgos en los distintos Comités del Banco.

El Directorio aprobó un Código de Gobierno Societario siguiendo los “Lineamientos para el gobierno societario en entidades financieras” del B.C.R.A. y la normativa de CNV en la materia, el cual se revisa anualmente para mantenerlo actualizado. El mismo constituye un conjunto de buenas prácticas de gobierno corporativo que aplican el Directorio, la Alta Gerencia y los Comités, en la adopción de las políticas estratégicas, en la toma de decisiones y en la gestión de los negocios y recursos del Banco. Su implementación resulta muy valiosa para el Banco y marca un rumbo de acercamiento a estándares internacionales aceptados en los mercados financieros. Asimismo, y conjuntamente con los estados financieros anuales, el Directorio aprueba el Informe sobre el grado de cumplimiento del Código de

ENRIQUE CRISTOFANI  
Presidente

SERGIO LEW  
Gerente General

Firmado a efectos de su identificación  
con nuestro informe de fecha 20-02-2020  
PRICE WATERHOUSE & CO. S.R.L.  
(Registro de Sociedades Comerciales  
C.P.C.E.C.A.B.A. - Tomo 1, Folio 17)

Firmado a efectos de su identificación  
con nuestro informe de fecha 20-02-2020  
Por Comisión Fiscalizadora

DIEGO MARIA SERRANO REDONNET  
Síndico  
Abogado U.C.A.  
C.P.A.C.F. - Tomo 43, Folio 115

ROXANA M. FIASCHE  
Contadora General

GASTÓN L. INZAGHI (Socio)  
Contador Público U.B.  
C.P.C.E.C.A.B.A. - Tomo 297, Folio 129

Gobierno Societario requerido por la Comisión Nacional de Valores, el cual se publicará en la Autopista de Información Financiera conjuntamente con la Memoria Anual.

El Banco a través de la Gerencia de Cumplimiento y Conducta, área encargada de supervisar el cumplimiento del Código de Conducta en los Mercados de Valores, monitorea los temas vinculados a la protección de la transparencia en el ámbito de la oferta pública y el cumplimiento del Código General de Conducta, el cual establece: (i) los principios éticos del Banco y las normas y pautas de actuación en las distintas áreas; (ii) las funciones y responsabilidades de los órganos de la alta dirección del Banco en relación con la aplicación del programa y (iii) normas sobre conflicto de interés.

Asimismo, y dentro de la política de transparencia, cabe aclarar que las transacciones entre partes relacionadas, de acuerdo a lo establecido por el artículo 72 de la ley 26.831, deberán ser siempre revisadas y aprobadas por el Comité de Auditoría constituido de acuerdo a las Normas de C.N.V. y compuesto en su totalidad por miembros independientes. El Comité de Auditoría deberá pronunciarse acerca de si las condiciones de la operación pueden razonablemente considerarse adecuadas a las condiciones normales y habituales del mercado. Los actos o contratos, inmediatamente después de haber sido aprobados serán informados como Hechos Relevantes en la Autopista Financiera de la C.N.V.

De acuerdo con lo resuelto por la Asamblea ordinaria de accionistas de Santander Río celebrada el 26 de abril de 2019, el Directorio quedó conformado de la siguiente manera:

<b>Presidente</b>	<b>Vigencia</b>
José Luis Enrique Cristofani (1)	31.12.2019
<b>Vicepresidente Primero</b>	
Guillermo Rubén Tempesta Leeds (2)	31.12.2019
<b>Directores Titulares</b>	
Norberto Oscar Rodríguez (2)	31.12.2021
Víctor Gonzalo Barallat López (3)	31.12.2021
Fernando Omar De Illana (3)	31.12.2020
Alberto Piedrafita (4)	31.12.2019
Oscar Luis Correa (5)	31.12.2021
Ángel Oscar Agallano (6)	31.12.2021
Alejandra Kindelán Oteyza (6)	31.12.2021
Alberto Remigio Abad (7)	31.12.2020
Luis Miguel García Morales (8)	31.12.2020
Jorge Edgardo Thomas (8)	31.12.2020
<b>Directores Suplentes</b>	
Luis Miguel Incera (6)	31.12.2021
María Gabriela Grigioni (8)	31.12.2020

ENRIQUE CRISTOFANI  
Presidente

SERGIO LEW  
Gerente General

Firmado a efectos de su identificación  
con nuestro informe de fecha 20-02-2020  
PRICE WATERHOUSE & CO. S.R.L.  
(Registro de Sociedades Comerciales  
C.P.C.E.C.A.B.A. - Tomo 1, Folio 17)

Firmado a efectos de su identificación  
con nuestro informe de fecha 20-02-2020  
Por Comisión Fiscalizadora

DIEGO MARIA SERRANO REDONNET  
Síndico  
Abogado U.C.A.  
C.P.A.C.F. - Tomo 43, Folio 115

ROXANA M. FIASCHE  
Contadora General

GASTÓN L. INZAGHI (Socio)  
Contador Público U.B.  
C.P.C.E.C.A.B.A. - Tomo 297, Folio 129

Fecha en que se cumple el plazo de duración de la sociedad: 31 de julio de 2107

- (1) Aprobado por Resolución N° 140 del 28 de Febrero de 2002 del BCRA.
- (2) Aprobados por Resolución N° 102 del 01 de Abril de 2004 del BCRA.
- (3) Aprobados por Resolución N° 121 del 27 de Junio de 2013 del BCRA.
- (4) Aprobados por Resolución N° 141 del 21 de Junio de 2007 del BCRA.
- (5) Aprobado por Resolución N° 359 del 19 de Noviembre de 2015 del BCRA.
- (6) Aprobados por Resolución N° 423 del 27 de Octubre de 2016 del BCRA.
- (7) Aprobado por Resolución N° 20 del 28 de enero de 2010 del BCRA.
- (8) Aprobados por Resolución N° 224 del 26 de julio de 2018 del BCRA

En cumplimiento de la Comunicación “A” 5106 y modificatorias del B.C.R.A., por la cual se dispuso la separación de las funciones ejecutivas y de dirección, todos los Directores son no ejecutivos. Las biografías y antecedentes de cada uno de los directores se encuentran disponibles en la sección de accionistas de la página web del Banco.

El siguiente cuadro muestra los funcionarios ejecutivos que componen la Alta Gerencia del Banco:

Nombre	Cargo
Sergio Gabriel Lew	Gerente General
Silvia Tenazinha	Gerente Principal de Banca Comercial
Raúl Alejandro Butti	Gerente Principal de Corporate & Investment Banking
Roberto d'Empaire Muskus	Gerente Principal de Riesgos
Diego Salama	Gerente Principal de Tecnología y Operaciones
Verónica Climent	Gerente Principal de Gestión y Desarrollo de Personas
Sergio Galván	Gerente Principal de Wealth Management
Adriana Moreyra	Gerente Principal de Auditoría Interna
Juan Canel*	Gerente Principal de Intervención General y Control de Gestión
Marcos Devoto	Gerente Principal de Gestión Financiera
Federico Procaccini	Gerente Principal de Proyecto Openbank

(\*) Con fecha 29 de octubre de 2019, el Directorio ha designado al Sr. Juan Canel, en reemplazo del Sr. Arnaldo Gómez Yiché, como Gerente Principal de Intervención General y Control de Gestión, con inicio de funciones a partir del 3 de enero del 2020.

Las biografías y antecedentes de cada uno de los miembros de la Alta Gerencia se encuentran disponibles en la sección de accionistas de la página web del Banco <https://santander.com.ar/banco/online/personas/acerca-de-nosotros/accionistas>.

ENRIQUE CRISTOFANI  
Presidente

Firmado a efectos de su identificación  
con nuestro informe de fecha 20-02-2020  
Por Comisión Fiscalizadora

SERGIO LEW  
Gerente General

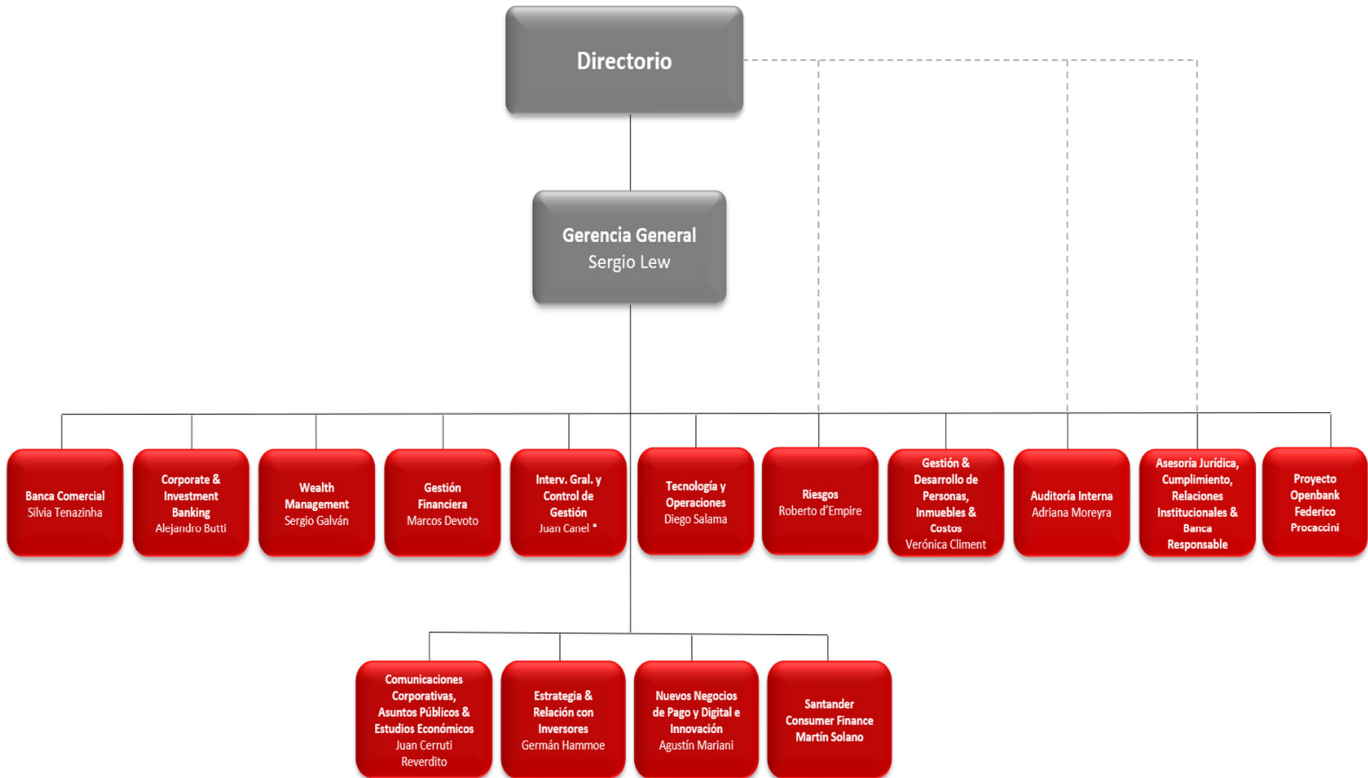
Firmado a efectos de su identificación  
con nuestro informe de fecha 20-02-2020  
PRICE WATERHOUSE & CO. S.R.L.  
(Registro de Sociedades Comerciales  
C.P.C.E.C.A.B.A. - Tomo 1, Folio 17 )

DIEGO MARIA SERRANO REDONNET  
Síndico  
Abogado U.C.A.  
C.P.A.C.F. - Tomo 43, Folio 115

ROXANA M. FIASCHE  
Contadora General

GASTÓN L. INZAGHI (Socio)  
Contador Público U.B.  
C.P.C.E.C.A.B.A. - Tomo 297, Folio 129

### Organigrama General del Banco



ENRIQUE CRISTOFANI  
Presidente

SERGIO LEW  
Gerente General

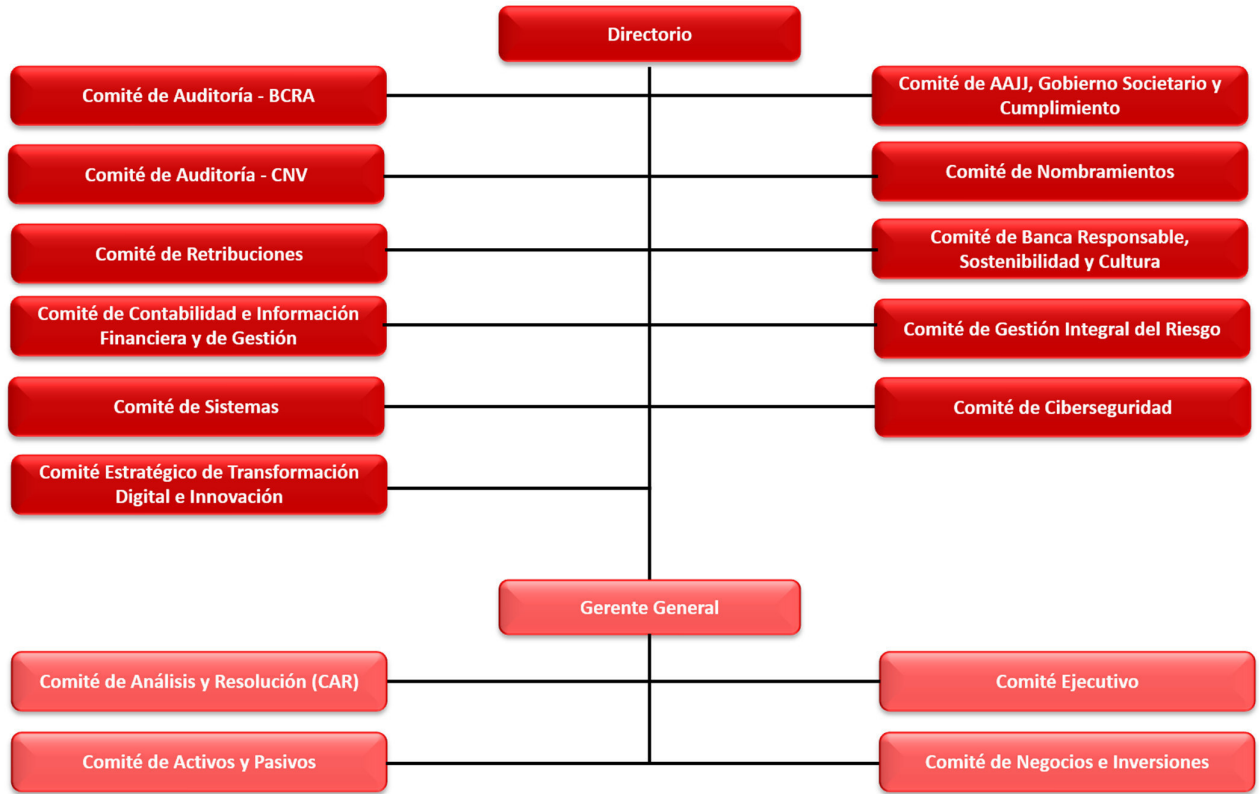
Firmado a efectos de su identificación  
con nuestro informe de fecha 20-02-2020  
PRICE WATERHOUSE & CO. S.R.L.  
(Registro de Sociedades Comerciales  
C.P.C.E.C.A.B.A. - Tomo 1, Folio 17)

Firmado a efectos de su identificación  
con nuestro informe de fecha 20-02-2020  
Por Comisión Fiscalizadora

DIEGO MARIA SERRANO REDONNET  
Síndico  
Abogado U.C.A.  
C.P.A.C.F. - Tomo 43, Folio 115

ROXANA M. FIASCHE  
Contadora General

GASTÓN L. INZAGHI (Socio)  
Contador Público U.B.  
C.P.C.E.C.A.B.A. - Tomo 297, Folio 129



## Comités

El Estatuto establece que el Directorio y/o el Gerente General podrán constituir los Comités que sean necesarios para gestionar los asuntos del Banco. Cada Comité cuenta con un reglamento, el cual es aprobado por el propio Comité y posteriormente por el Directorio. Asimismo, la integración de los Comités será aprobada por el Directorio.

El Directorio fomentará el establecimiento de Comités con el objetivo de que se genere la buena práctica de la gestión colegiada en la asunción de decisiones a partir del intercambio de opiniones y criterios.

Los Comités pasan sus decisiones por actas y se reúnen con la periodicidad que establezca su reglamento. Cada Comité cuenta con su propio secretario quien es el responsable de llevar las actas y de informar en forma periódica de las actividades del Comité al Directorio.

Las funciones e integración de cada uno de los Comités se encuentran detalladas en la Memoria Anual.

ENRIQUE CRISTOFANI  
Presidente

SERGIO LEW  
Gerente General

Firmado a efectos de su identificación  
con nuestro informe de fecha 20-02-2020  
PRICE WATERHOUSE & CO. S.R.L.  
(Registro de Sociedades Comerciales  
C.P.C.E.C.A.B.A. - Tomo 1, Folio 17)

Firmado a efectos de su identificación  
con nuestro informe de fecha 20-02-2020  
Por Comisión Fiscalizadora

DIEGO MARIA SERRANO REDONNET  
Síndico  
Abogado U.C.A.  
C.P.A.C.F. - Tomo 43, Folio 115

ROXANA M. FIASCHE  
Contadora General

GASTÓN L. INZAGHI (Socio)  
Contador Público U.B.  
C.P.C.E.C.A.B.A. - Tomo 297, Folio 129

## Capital Social

Al 31 de diciembre de 2019, el capital social del Banco está compuesto de la siguiente forma: V/N \$ 4.315.500.060, representado a la fecha por 142.447.025 acciones ordinarias Clase “A” (5 votos), 3.537.307.593 acciones ordinarias Clase “B” (1 voto) y 635.745.442 acciones preferidas (sin derecho a voto) todas escriturales de V/N \$ 1 cada una, todas las cuales se encuentran emitidas y totalmente integradas.

Nombre	Participación Capital	Votos	Valor Nominal
Ablasa Participaciones, S.L.*	95,66%	92,09%	4.128.242.036
BRS Investments S.A.	3,64%	7,16%	157.077.808
Accionistas Minoritarios	0,70%	0,75%	30.180.216
<b>Totales</b>	<b>100,00%</b>	<b>100,00%</b>	<b>4.315.500.060</b>

\* Ablasa Participaciones, S.L. es una sociedad española íntegramente controlada, directa e indirectamente, por Banco Santander, S.A. y que se encuentra inscrita por el artículo 123 de la ley 19.550 ante la Inspección General de Justicia.

## Gestion de capital

Los objetivos de la Entidad en cuanto a la gestión del capital se establecen a continuación:

- Cumplimiento de los requerimientos establecidos por el BCRA en su Comunicación “A” 6260 y modificatorias;
- Respalda las operaciones de la Entidad para evitar cualquier situación que ponga en riesgo la operatoria.

La Gerencia de Gestión Financiera se encarga de monitorear, supervisar, adecuar y asegurar el cumplimiento de los objetivos dispuestos para su administración.

El adecuado desarrollo de las funciones de gestión, seguimiento y control del capital, tanto en lo que respecta a la toma de decisiones como en lo relativo a la supervisión y control, requiere una estructura de órganos de gobierno ágil y eficiente que garantice la necesaria implicación de la alta dirección y el compromiso activo y efectivo del Directorio, la participación de los grupos de interés relevantes y la coordinación entre las diferentes funciones de gestión y control del capital.

Las principales actividades de gestión de capital cubren los siguientes procesos:

- Establecimiento de objetivos de solvencia
- Evaluación de la adecuación del capital para garantizar que el plan de capital es coherente con el perfil de riesgo y con su apetito de riesgo también en escenarios de estrés.
- Desarrollo del presupuesto de capital anual.
- Seguimiento y control de la ejecución del presupuesto y elaboración de planes de acción para corregir cualquier desviación del presupuesto.
- Cálculo de métricas de capital.

ENRIQUE CRISTOFANI  
Presidente

SERGIO LEW  
Gerente General

Firmado a efectos de su identificación  
con nuestro informe de fecha 20-02-2020  
PRICE WATERHOUSE & CO. S.R.L.  
(Registro de Sociedades Comerciales  
C.P.C.E.C.A.B.A. - Tomo 1, Folio 17)

Firmado a efectos de su identificación  
con nuestro informe de fecha 20-02-2020  
Por Comisión Fiscalizadora

DIEGO MARIA SERRANO REDONNET  
Síndico  
Abogado U.C.A.  
C.P.A.C.F. - Tomo 43, Folio 115

ROXANA M. FIASCHE  
Contadora General

GASTÓN L. INZAGHI (Socio)  
Contador Público U.B.  
C.P.C.E.C.A.B.A. - Tomo 297, Folio 129



- Elaboración de informes de capital internos, así como informes para las autoridades supervisoras y para el mercado.

Además de los órganos de Gobierno, con periodicidad mensual, se constituye grupos de trabajo y foros de debate para analizar y supervisar tareas específicas relacionadas con la gestión, el control y la supervisión del capital.

Según los lineamientos establecidos por el BCRA, las entidades financieras deben mantener ratios de capital para reducir los riesgos asociados. Cabe destacar que al 31 de diciembre 2019 el Grupo cumplió con la exigencia de capitales mínimos determinada de acuerdo con lo dispuesto por las normas del BCRA.

La Responsabilidad Patrimonial Computable se compone del Patrimonio Neto básico y el Patrimonio Neto complementario. El saldo de dichos conceptos al 31 de diciembre de 2019 se detalla a continuación:

	<b>31/12/2019</b>
Patrimonio Neto Básico	43.878.322
-Capital Ordinario de nivel uno	57.283.036
-(Conceptos deducibles)	(13.404.714)
-Capital Adicional de nivel uno	2.380.448
Patrimonio Neto Complementario	12.603.595
-Capital de Nivel Dos	12.603.595
-(Conceptos deducibles)	-
Responsabilidad Patrimonial Computable	58.862.365

Al 31 de diciembre de 2019, la integración realizada por Santander asciende a 58.862.365. A continuación se expone un detalle de la exigencia determinada:

	<b>31/12/2019</b>
Riesgo de crédito	25.935.741
Riesgo de mercado	147.375
Riesgo operacional	7.836.809
Integración	58.862.365
Exigencia Básica	26.000.000

### **Remuneración del directorio y política de remuneración de los cuadros gerenciales**

La remuneración del Directorio está regulada por la Ley General de Sociedades (LGS) y por las Normas de la CNV. De conformidad con dicha regulación, los honorarios abonados a los Directores deben ser aprobados en Asamblea Ordinaria por la mayoría de los accionistas, en cumplimiento del artículo 261 de la LGS. La política general de remuneraciones del management y personal consiste en una remuneración fija acompañada por una parte variable sujeta al cumplimiento de objetivos individuales y conjuntos, dentro de los mejores valores de mercado, procurando que el Banco asuma niveles adecuados de riesgos en la estructura del sistema de incentivos económicos al personal. El Banco desea que su paquete retributivo sea competitivo a través de una remuneración adecuada, facilitando de esta manera la atracción

ENRIQUE CRISTOFANI  
Presidente

SERGIO LEW  
Gerente General

Firmado a efectos de su identificación  
con nuestro informe de fecha 20-02-2020  
PRICE WATERHOUSE & CO. S.R.L.  
(Registro de Sociedades Comerciales  
C.P.C.E.C.A.B.A. - Tomo 1, Folio 17)

Firmado a efectos de su identificación  
con nuestro informe de fecha 20-02-2020  
Por Comisión Fiscalizadora

DIEGO MARIA SERRANO REDONNET  
Síndico  
Abogado U.C.A.  
C.P.A.C.F. - Tomo 43, Folio 115

ROXANA M. FIASCHE  
Contadora General

GASTÓN L. INZAGHI (Socio)  
Contador Público U.B.  
C.P.C.E.C.A.B.A. - Tomo 297, Folio 129

y retención del talento. La remuneración fija se establece en función del valor del puesto, la maduración en el mismo, el posicionamiento del puesto en el mercado y los diferentes modelos de carrera progresivos dentro de cada gerencia. La retribución fija representa una proporción significativa de la compensación total, con la finalidad de evitar la asunción de riesgos innecesarios y ponderando los diferentes riesgos que cada funcionario asume en el desempeño de sus tareas.

La remuneración variable consiste en un plan de pago en efectivo anual que está relacionado con el nivel de cumplimiento de los objetivos fijados. Los indicadores que determinan el nivel de remuneración variable de todo el Banco están asociados a la rentabilidad del mismo, al desempeño con los clientes, a la performance en relación al resto de los stakeholders y al cumplimiento de los objetivos individuales fijados en cada caso. El Banco posee una política de remuneración variable diferida únicamente para las personas consideradas como tomadores de riesgo. Dicha política supone la entrega diferida, por un período de tres y/o cinco años, de parte de la retribución variable que perciban en función de sus responsabilidades en el marco del cual se les diferirá la misma, en un determinado porcentaje de efectivo y de acciones de Banco Santander, S.A. De esta manera, el Banco procura asumir niveles adecuados de riesgo en la Estructura del sistema de incentivos económicos al personal y que se privilegien resultados sostenibles, no solamente a corto plazo sino también a mediano y largo plazo. Asimismo, no existen planes de opciones de preferencia para la compra de acciones ni contratos de locación de servicio de los Directores con el Banco que establezcan beneficios luego de la terminación de sus mandatos.

### 36. EVOLUCIÓN DE LA SITUACIÓN MACROECONÓMICA Y DEL SISTEMA FINANCIERO Y DE CAPITALES

El contexto macroeconómico internacional y nacional genera cierto grado de incertidumbre respecto a su evolución futura como consecuencia de la volatilidad de activos financieros y del mercado de cambios y, adicionalmente, de ciertos acontecimientos políticos y del nivel de crecimiento económico, entre otras cuestiones.

Particularmente a nivel local, como paso previo a las elecciones generales presidenciales, el domingo 11 de agosto de 2019 tuvieron lugar las Primarias Abiertas Simultáneas y Obligatorias (PASO), cuyos resultados fueron adversos para el partido del Gobierno Nacional en funciones a esa fecha, situación que fue confirmada con los resultados de las elecciones generales presidenciales llevadas a cabo el 27 de octubre de 2019, produciéndose el recambio de autoridades nacionales el 10 de diciembre de 2019. El día siguiente a las PASO, se produjo una baja generalizada muy significativa en los valores de mercado de los instrumentos financieros públicos y privados argentinos, en tanto que el riesgo país y el valor del dólar estadounidense también se incrementaron significativamente, situaciones sobre las que no puede, a la fecha de emisión de los presentes estados financieros, afirmarse que se hayan normalizado o estabilizado.

Entre otras medidas establecidas por el Poder Ejecutivo Nacional con posterioridad a las PASO, con fecha 28 de agosto de 2019 se emitió el Decreto N° 596/2019, por medio del cual se establecieron que las obligaciones de pago correspondientes a los títulos representativos de deuda pública nacional de corto plazo (Letes, Lecaps, Lelinks y Lecer) sean atendidas conforme al siguiente cronograma: 15% al vencimiento, según los términos y condiciones originales de su emisión; el 25% del monto adeudado más sus intereses, a los 90 días corridos del pago anterior; y el 60% remanente con sus intereses, a los 180 días corridos desde el primer pago. El diferimiento no afectó a las personas humanas ni a la Administración Pública No Financiera de las Provincias ni de la Ciudad Autónoma de Buenos Aires que invirtieron en estos activos. Posteriormente, con fecha 19 de diciembre de 2019, el nuevo Poder Ejecutivo Nacional emitió el Decreto N° 49/2019 a través del cual se resolvió postergar hasta el 31 de agosto de 2020 las amortizaciones de las Letes en dólares estadounidenses. Por último, el 20 de enero de 2020, el Poder Ejecutivo Nacional efectuó un canje voluntario de Lecaps, por aproximadamente el 60% del stock,

ENRIQUE CRISTOFANI  
Presidente

SERGIO LEW  
Gerente General

Firmado a efectos de su identificación  
con nuestro informe de fecha 20-02-2020  
PRICE WATERHOUSE & CO. S.R.L.  
(Registro de Sociedades Comerciales  
C.P.C.E.C.A.B.A. - Tomo 1, Folio 17)

Firmado a efectos de su identificación  
con nuestro informe de fecha 20-02-2020  
Por Comisión Fiscalizadora

DIEGO MARIA SERRANO REDONNET  
Síndico  
Abogado U.C.A.  
C.P.A.C.F. - Tomo 43, Folio 115

ROXANA M. FIASCHE  
Contadora General

GASTÓN L. INZAGHI (Socio)  
Contador Público U.B.  
C.P.C.E.C.A.B.A. - Tomo 297, Folio 129

por nuevas Letras llamadas Lebads, que pagarán BADLAR más un spread con vencimiento a 240 y 335 días y; el 13 de febrero de 2020; resolvió postergar el pago del capital del bono Dual (AF20) para inversores institucionales hasta el 30 de septiembre del 2020.

En lo que respecta al mercado cambiario, entre agosto de 2019 y la fecha de emisión de los presentes estados financieros, el B.C.R.A. ha emitido diversas regulaciones que, junto con el Decreto N° 609/2019 del Poder Ejecutivo Nacional de fecha 1° de septiembre de 2019, introdujeron ciertas restricciones con distinto alcance y particularidades diferenciales para personas humanas y jurídicas, incluyendo lo vinculado a adquisiciones de moneda extranjera para atesoramiento, transferencias al exterior y operaciones de comercio exterior, entre otras cuestiones, vigentes a la fecha de emisión de los presentes estados financieros según Comunicación “A” 6844, complementarias y modificatorias del B.C.R.A.

Por otra parte, con fecha 23 de diciembre de 2019 se publicó en el Boletín Oficial la Ley N° 27.541 de “Solidaridad Social y Reactivación Productiva en el marco de Emergencia Pública”. Asimismo, con fecha 28 de diciembre de 2019 se publicó el Decreto N° 99/2019 con las regulaciones para la implementación de la Ley que estableció, entre otras disposiciones, diversas reformas en materia económica, financiera, fiscal, administrativa, previsional, tarifaria, energética, sanitaria y social, facultando al Poder Ejecutivo Nacional a llevar adelante las gestiones y los actos necesarios para recuperar y asegurar la sostenibilidad de la deuda pública nacional como fuera mencionado previamente, y a disponer incrementos salariales mínimos, entre otras cuestiones.

Dentro del plano fiscal, a través de la mencionada Ley 27.541, entre otras disposiciones, se establecieron regímenes de regularización, modificaciones en el nivel de aportes patronales, un “Impuesto para una Argentina Inclusiva y Solidaria (PAIS)” por cinco ejercicios fiscales que grava con un 30% las operaciones vinculadas con la adquisición de moneda extranjera para atesoramiento, compra de bienes y servicios en moneda extranjera y transporte internacional de pasajeros, entre otras cuestiones.

Finalmente, en adición a la extensión de plazo de los títulos mencionados en párrafos precedentes, el Poder Ejecutivo Nacional se encuentra efectuando gestiones que permitan arribar una reestructuración con los acreedores de la deuda pública nacional en general, tanto bajo legislación nacional como extranjera, considerando las facultades conferidas por la mencionada Ley 27.541 de “Solidaridad Social y Reactivación Productiva en el marco de Emergencia Pública”, al tiempo que se encuentra en discusión un proyecto de ley en el Congreso de la Nación.

Por todo lo mencionado, la Dirección de la Entidad monitorea permanentemente la evolución de las situaciones citadas en los mercados internacionales y a nivel local, para determinar las posibles acciones a adoptar e identificar eventuales impactos sobre su situación patrimonial y financiera, que pudieran corresponder reflejar en los estados financieros de períodos futuros.

ENRIQUE CRISTOFANI  
Presidente

Firmado a efectos de su identificación  
con nuestro informe de fecha 20-02-2020  
Por Comisión Fiscalizadora

SERGIO LEW  
Gerente General

Firmado a efectos de su identificación  
con nuestro informe de fecha 20-02-2020  
PRICE WATERHOUSE & CO. S.R.L.  
(Registro de Sociedades Comerciales  
C.P.C.E.C.A.B.A. - Tomo 1, Folio 17)

DIEGO MARIA SERRANO REDONNET  
Síndico  
Abogado U.C.A.  
C.P.A.C.F. - Tomo 43, Folio 115

ROXANA M. FIASCHE  
Contadora General

GASTÓN L. INZAGHI (Socio)  
Contador Público U.B.  
C.P.C.E.C.A.B.A. - Tomo 297, Folio 129

Denominación de la Entidad: BANCO SANTANDER RÍO S.A. - AV. JUAN DE GARAY 151 - CABA  
 Fecha en que se cumple el plazo de duración de la sociedad: 31 de julio de 2107

Anexo A

**DETALLE DE TÍTULOS PÚBLICOS Y PRIVADOS  
 AL 31 DE DICIEMBRE DE 2019 Y 2018**  
 (Cifras expresadas en miles de pesos)

Concepto	Identificación	TENENCIA				POSICIÓN		
		Valor Razonable	Nivel de valor razonable	Saldo de libros 31/12/2019	Saldo de libros 31/12/2018	Posición sin Opciones	Opciones	Posición Final
<b>TÍTULOS DE DEUDA A VALOR RAZONABLE CON CAMBIO EN RESULTADOS</b>								
<u>Del País</u>								
<u>Titulos públicos</u>								
<u>En Pesos</u>								
-Letras del Tesoro Capitalizable en pesos Vto. 15/11/2019 Debita \$	5343	614.199	2	614.199	-	614.199	-	614.199
-Bono de La Nacion Argentina \$ Vto 06/03/2020	5485	367.419	1	367.419	240.664	367.419	-	367.419
-Bono del Tesoro Nacional Con Ajuste Por Cer 22/07/2021 (Boncer 2021)	5315	327.686	1	327.686	162.282	327.686	-	327.686
-Letras del Tesoro Capitalizable en pesos Vto. 29/05/2020 Debita \$	5341	268.826	2	268.826	-	268.826	-	268.826
-Letra de Tesoro Capitalizable en pesos Vto. 31/07/2020	5284	190.271	2	190.271	-	190.271	-	190.271
-Letras del Tesoro Capitalizable en pesos Vto. 11/10/2019 Debito \$	5340	183.615	2	183.615	-	183.615	-	183.615
-Bonos de La Republica Argentina con descuento en pesos Ley Argentina 5.83% Vto 31/12/2033	45696	153.330	2	153.330	-	153.330	-	153.330
-Cupon Lecap S30G9 60% \$ V.26/02/2020	5349	66.106	1	66.106	-	66.106	-	66.106
-Bonos del Tesoro Nacional Tf Vto 28/04/2020 Cer 2.25%	5321	62.908	1	62.908	-	62.908	-	62.908
-Letras del Tesoro En Pesos Capit. Vto 30/04/20 Integra \$	5271	32.018	2	32.018	-	32.018	-	32.018
-Bonos de la Nación Argentina en pesos vto. 2019		-	-	-	2.977	-	-	-
-Titulo publico C.A.B.A. Clase 22		-	-	-	814	-	-	-
-Bonos garantizados ajustados por CER Tasa fija 2% vto. 04/10/2020		-	-	-	3.072	-	-	-
-Bonos de la República Argentina en pesos 3.31% tasa variable ley Argentina vto. 2045		-	-	-	1.720	-	-	-
-Letras del Tesoro en pesos vto. 31/01/19		-	-	-	893	-	-	-
-Letras del Tesoro en pesos vto. 28/02/19		-	-	-	5.175	-	-	-
-Letras del Tesoro en pesos Vto. 31/05/19		-	-	-	1.328	-	-	-
-Bono del Estado Nacional vto. 2020		-	-	-	6.807	-	-	-
Otros	-	73.039		73.039	1.498	(44.844)	-	(44.844)
<u>En Moneda Extranjera</u>								
-Letras del Tesoro Nacional en U\$S Vto. 30/08/2019 Debito En U\$S	5283	278.215	2	278.215		278.215	-	278.215
-Letras del Tesoro en dólares Vto 15/11/2019	5294	46.682	2	46.682		46.682	-	46.682
-Letras del Tesoro en dólares Vto 25/10/2019 Debito Dolares	5292	15.672	2	15.672		15.672	-	15.672
-Bonos de La República Argentina a la Par En Usd Step Up Vto 31/12/2038 Ley Ny	40792	8.739	1	8.739		8.739	-	8.739
-Letras del Tesoro en dólares Vto 29/11/2019	5296	8.586	2	8.586		8.586	-	8.586
-Bono Nac Arg en dólares Estadounidense 8.75% 2024	5458	8.291	1	8.291		8.291	-	8.291
-Bonos Nación Arg 7.625% Vto 22/04/2046	92580	5.061	1	5.061	4.039	5.061	-	5.061
-Bonos Par en euros Step Up 2038 (Leg Ingl)	40787	4.790	2	4.790	3.673	4.790	-	4.790
-Bonos de la República Argentina Con Descuento En Usd Ley Argentina 8.28% Vto 31/12/2033	45700	3.868	2	3.868		3.868	-	3.868
-Bono Nación Arg U\$S 5.75 Vto 18/04/2025	5481	2.609	2	2.609		2.609	-	2.609
-Letras del Tesoro de la República Argentina en dólares vto. 12/04/2019		-	-	-	3.241	-	-	-
-Bonos de la Nación Argentina en dólares 7.625% vto.18/04/2037		-	-	-	108	-	-	-
-Bonos de la República Argentina 6.875% vto. 26/01/2027		-	-	-	4.553	-	-	-
-Bonos de la Nación Argentina 6.875% vto. 22/04/2021		-	-	-	6.631	-	-	-
-Bono de la Nacion Argentina en moneda dual vto. 13/02/2020		-	-	-	658	-	-	-
-Bono de la Nacion Argentina en dólares 8% vto. 08/10/2020		-	-	-	581	-	-	-
-Letras del Tesoro Nacional en dólares vto. 29/03/2019		-	-	-	336	-	-	-
-Letras del Tesoro de la República Argentina en dólares vto. 08/02/2019		-	-	-	2.187	-	-	-
Otros		5.171		5.171	22	5.171	-	5.171

ENRIQUE CRISTOFANI  
 Presidente

SERGIO LEW  
 Gerente General

Firmado a efectos de su identificación  
 con nuestro informe de fecha 20-02-2020  
 PRICE WATERHOUSE & CO. S.R.L.  
 ( Registro de Sociedades Comerciales  
 C.P.C.E.C.A.B.A. - Tomo 1, Folio 17 )

Firmado a efectos de su identificación  
 con nuestro informe de fecha 20-02-2020  
 Por Comisión Fiscalizadora

DIEGO MARIA SERRANO REDONNET  
 Síndico  
 Abogado U.C.A.  
 C.P.A.C.F. - Tomo 43, Folio 115

ROXANA M. FIASCHE  
 Contadora General

GASTÓN L. INZAGHI (Socio)  
 Contador Público U.B.  
 C.P.C.E.C.A.B.A. - Tomo 297, Folio 129

Denominación de la Entidad: BANCO SANTANDER RÍO S.A. - AV. JUAN DE GARAY 151 - CABA  
 Fecha en que se cumple el plazo de duración de la sociedad: 31 de julio de 2107

Anexo A  
 (Cont.)

**DETALLE DE TÍTULOS PÚBLICOS Y PRIVADOS  
 AL 31 DE DICIEMBRE DE 2019 Y 2018**  
 (Cifras expresadas en miles de pesos)

Concepto	Identificación	TENENCIA				POSICIÓN		
		Valor Razonable	Nivel de valor razonable	Saldo de libros 31/12/2019	Saldo de libros 31/12/2018	Posición sin Opciones	Opciones	Posición Final
<b>TÍTULOS DE DEUDA A VALOR RAZONABLE CON CAMBIO EN RESULTADOS (CONT.)</b>								
<u>Títulos privados</u>								
<u>En Pesos</u>								
-O.N. Arcor.S.A. Clase 12 Vto 03/05/2021	54550	85.289	2	85.289	-	85.289	-	85.289
-O.N. Banco Hipotecario Cl 49 T.Var Vto. 14/02/2020	53285	46.032	2	46.032	53.322	46.032	-	46.032
-O.N. Bbva Bco Frances Cl 25 Vto. 08/11/2020 Uva	53829	32.845	2	32.845	25.000	32.845	-	32.845
-O.N. Banco de Inversión y Com Exterior T.Variable Clase 8 Vto Pesos 18/01/2021 Integra pesos	53206	18.114	2	18.114	24.629	18.114	-	18.114
-O.N. Bacs Banco de Crédito y Securitización S.A. Clase 2 Vto 29/05/2020	54484	17.708	2	17.708	-	22.826	-	22.826
-O.N. Angel Estrada Cl 2 en pesos T Var. Vto. 04/04/2020	53403	8.462	2	8.462	-	8.462	-	8.462
-O.N. Central Termica Loma de la Lata S.A Tv	51009	7.150	2	7.150	-	7.150	-	7.150
-O.N. Toyota Financiam Services Cl 24 T.Var Vto. 08/02/2020	53272	5.402	2	5.402	21.504	5.402	-	5.402
-O.N. Bco Comafi Cl 21 T.Var. en pesos Vto 07/02/2020	53267	5.337	2	5.337	-	5.337	-	5.337
-O.N. Banco de Crédito y Securitización en pesos vto. 08/08/2019		-	-	-	21.509	-	-	-
-O.N. Tarjeta Naranja Clase 39 vto. 14/08/2019		-	-	-	30.000	-	-	-
-O.N. Toyota Comp. Financiera de Argentina S.A. Clase 26 vto. 21/09/2019		-	-	-	20.620	-	-	-
-F.F. Garbarino Serie 145 Clase A vto. 11/03/2019		-	-	-	11.416	-	-	-
-F.F. Garbarino clase A vto. 10/04/2019		-	-	-	14.888	-	-	-
-F.F. Garbarino Clase A vto. 10/05/2019		-	-	-	24.699	-	-	-
Otros		-	-	-	40.607	-	-	-
<u>En Moneda Extranjera</u>								
-O.N. Cresud S.A. Clase 25 en dólares Vto 11/07/2021	54299	11.056	2	11.056		11.056	-	11.056
-O.N. YPF Energia Electrica S.A. Clase 1 en dólares Vto 10/05/2021	54191	5.815	2	5.815		5.815	-	5.815
-O.N. Edenor Sa Clase 9 Tasa Fija Vto 2022	91751	296	2	296	300	296	-	296
-O.N. Petrobras Argentina Reg 7.375% Vto 21/07/2023	91927	291	2	291	176	291	-	291
-O.N. Clase 4 Tasa Fija - 36 Meses	52807	48	2	48	35	48	-	48
-O.N. Irsa Clase 8 en Usd Tasa Variable - 36 Meses	51816	-	-	-	230	-	-	-
<b>TOTAL TÍTULOS DE DEUDA A VALOR RAZONABLE CON CAMBIO EN RESULTADOS</b>		<b>2.970.946</b>		<b>2.970.946</b>	<b>742.194</b>	<b>2.858.181</b>		<b>2.858.181</b>

ENRIQUE CRISTOFANI  
 Presidente

SERGIO LEW  
 Gerente General

Firmado a efectos de su identificación  
 con nuestro informe de fecha 20-02-2020  
 PRICE WATERHOUSE & CO. S.R.L.  
 ( Registro de Sociedades Comerciales  
 C.P.C.E.C.A.B.A. - Tomo 1, Folio 17 )

Firmado a efectos de su identificación  
 con nuestro informe de fecha 20-02-2020  
 Por Comisión Fiscalizadora

DIEGO MARIA SERRANO REDONNET  
 Síndico  
 Abogado U.C.A.  
 C.P.A.C.F. - Tomo 43, Folio 115

ROXANA M. FIASCHE  
 Contadora General

GASTÓN L. INZAGHI (Socio)  
 Contador Público U.B.  
 C.P.C.E.C.A.B.A. - Tomo 297, Folio 129

Denominación de la Entidad: BANCO SANTANDER RÍO S.A. - AV. JUAN DE GARAY 151 - CABA  
 Fecha en que se cumple el plazo de duración de la sociedad: 31 de julio de 2107

Anexo A  
 (Cont.)

**DETALLE DE TÍTULOS PÚBLICOS Y PRIVADOS  
 AL 31 DE DICIEMBRE DE 2019 Y 2018**  
 (Cifras expresadas en miles de pesos)

Concepto	Identificación	TENENCIA				POSICIÓN		
		Valor Razonable	Nivel de valor razonable	Saldo de libros 31/12/2019	Saldo de libros 31/12/2018	Posición sin Opciones	Opciones	Posición Final
<b>OTROS TÍTULOS DE DEUDA</b>								
<b>Medidos a valor razonable con cambios en ORI</b>								
<b>Del País</b>								
<u>Títulos públicos</u>								
<u>En Pesos</u>								
-Bonos del Tesoro Nac. \$ T.Fija Vto 21/11/2020	5330	12.029.940	2	12.029.940	9.894.000	24.059.880	-	24.059.880
-Bono de la Nación Argentina \$ Vto 06/03/2020 Integra Pesos	5485	595.200	1	595.200	-	595.200	-	595.200
-Bonos del Tesoro Nacional Tf Vto 28/04/2020 Cer 2.25%	5321	540.950	2	540.950	-	540.950	-	540.950
-Bonos Garantizados - Aj. Por Cer - Tf 2% Vto 04/10/2020	2423	74.866	2	74.866	-	74.866	-	74.866
-Bono del Tesoro Nacional Con Ajuste Por Cer 22/07/2021 (Boncer 2021)	5315	21.786	1	21.786	7.274	21.786	-	21.786
-Bonos de la República Argentina Con Descuento En Pesos Ley Argentina 5.83% Vto 31/12/2033	45696	5.093	2	5.093	1.314	5.093	-	5.093
-Bonos De Descuento En Pesos Vto 31/12/2038 Cancelacion De Deudas	5444	460	2	460	-	460	-	460
-Bonos De La Rep Argentina En Pesos a la Par Vto 31/12/2038 Cancelacion De Deudas	5446	450	2	450	-	450	-	450
-Bonos De La Republica Argentina A La Par En Pesos Step Up Vto 31/12/2038 Ley Argentina - Cancelacion	45695	154	2	154	-	153	-	153
-Valores Negociables Vinculados al PBI En Pesos Vto 15/12/2035 - Cancelacion De Deudas	45698	53	1	53	36	53	-	53
-Bonos de la República Argentina en pesos ley Argentina 5.83% vto. 31/12/2033	-	-	-	-	4.082	-	-	-
-Bonos de descuento en pesos vto. 31/12/2038	-	-	-	-	435	-	-	-
-Bonos de la República Argentina a la par vto 31/12/2038	-	-	-	-	421	-	-	-
-Bonos de la República Argentina a la par vto. 31/12/2038	-	-	-	-	123	-	-	-
-Bonos Garantizados ajustado por CER tasa fija 2% vto. 04/10/2020	-	-	-	-	872.524	-	-	-
-Bono Nación Argentina en pesos Badlar privada + 250 PBS vto. 2019	-	-	-	-	702	-	-	-
<u>En Moneda Extranjera</u>								
-Letras del Tesoro en dólares Vto 25/10/2019	5292	2.644.027	2	2.644.027	-	2.644.027	-	2.644.027
-Letras del Tesoro en dólares Vto 27/09/2019	5286	2.457.606	2	2.457.606	-	2.457.606	-	2.457.606
-Letras del Tesoro en dólares Vto 15/11/2019	5294	637.225	2	637.225	-	637.225	-	637.225
-Letras del Tesoro Vinculadas Al U\$S 4,25 % Vto 04/09/2019 Debito U\$S	5299	89.876	2	89.876	-	89.876	-	89.876
-Letras del Tesoro en dólares Vto 13/09/2019	5285	46.674	2	46.674	-	46.674	-	46.674
-Letras del Tesoro en dólares Vto. 11/01/2019	-	-	-	-	1.889	-	-	-
<u>Letras de B.C.R.A.</u>								
<u>En Pesos</u>								
-Letras de Liquidez Del Bcra en \$ 07/01/2020	3554	4.570.942	1	4.570.942	-	4.570.942	-	4.570.942
-Letras de Liquidez Del Bcra en \$ 07/01/19	-	-	-	-	14.740.125	-	-	-
-Letras de Liquidez Del Bcra en \$ 08/01/19	-	-	-	-	8.956.571	-	-	-
<u>Títulos privados</u>								
<u>En Pesos</u>								
-F.F. Central Termoelectrica Manuel Belgrano y Timbues - valor de deuda fiduciaria Clase A	-	-	-	-	221	-	-	-
<b>TOTAL OTROS TÍTULOS DE DEUDA</b>		<b>23.715.302</b>		<b>23.715.302</b>	<b>34.479.717</b>	<b>35.745.241</b>	<b>-</b>	<b>35.745.241</b>

ENRIQUE CRISTOFANI  
 Presidente

SERGIO LEW  
 Gerente General

Firmado a efectos de su identificación  
 con nuestro informe de fecha 20-02-2020  
 PRICE WATERHOUSE & CO. S.R.L.  
 ( Registro de Sociedades Comerciales  
 C.P.C.E.C.A.B.A. - Tomo 1, Folio 17 )

Firmado a efectos de su identificación  
 con nuestro informe de fecha 20-02-2020  
 Por Comisión Fiscalizadora

DIEGO MARIA SERRANO REDONNET  
 Síndico  
 Abogado U.C.A.  
 C.P.A.C.F. - Tomo 43, Folio 115

ROXANA M. FIASCHE  
 Contadora General

GASTÓN L. INZAGHI (Socio)  
 Contador Público U.B.  
 C.P.C.E.C.A.B.A. - Tomo 297, Folio 129

Denominación de la Entidad: BANCO SANTANDER RÍO S.A. - AV. JUAN DE GARAY 151 - CABA  
 Fecha en que se cumple el plazo de duración de la sociedad: 31 de julio de 2107

Anexo A  
 (Cont.)

DETALLE DE TÍTULOS PÚBLICOS Y PRIVADOS  
 AL 31 DE DICIEMBRE DE 2019 Y 2018  
 (Cifras expresadas en miles de pesos)

Concepto	Identificación	TENENCIA				POSICIÓN		
		Valor Razonable	Nivel de valor razonable	Saldo de libros 31/12/2019	Saldo de libros 31/12/2018	Posición sin Opciones	Opciones	Posición Final
<b>INSTRUMENTOS DE PATRIMONIO</b>								
<b>Medidos a valor razonable con cambios en resultados</b>								
<i>Del País</i>								
Prisma Medios de Pagos S.A. (Nota 5)	30-59891004-5	2.845.958	3	2.845.958	-	2.845.958	-	2.845.958
Banco Santander S.A.	7903	219.517	1	219.517	203.514	219.517	-	219.517
Interbanking S.A.	30-69078352-1	33.855	3	33.855	33.854	33.855	-	33.855
S.E.D.E.S.A.	30-68241551-3	5.544	3	5.544	5.544	5.544	-	5.544
C.O.E.L.S.A.	30-69226478-5	3.568	3	3.568	3.568	3.568	-	3.568
Swift	-	2.766	3	2.766	1.746	2.766	-	2.766
Argencontrol S.A.	30-68896430-6	403	3	403	403	403	-	403
B.C. Group S.A.	30-71046642-0	219	3	219	219	219	-	219
Santander Río Servicios S.A.	30-64922210-6	181	3	181	181	181	-	181
Santander Río Trust S.A.	30-69893607-6	159	3	159	159	159	-	159
Otros	-	199	3	199	188	199	-	199
<b>TOTAL INSTRUMENTOS DE PATRIMONIO</b>		<b>3.112.369</b>		<b>3.112.369</b>	<b>249.376</b>	<b>3.112.369</b>		<b>3.112.369</b>

ENRIQUE CRISTOFANI  
 Presidente

SERGIO LEW  
 Gerente General

Firmado a efectos de su identificación  
 con nuestro informe de fecha 20-02-2020  
 PRICE WATERHOUSE & CO. S.R.L.  
 ( Registro de Sociedades Comerciales  
 C.P.C.E.C.A.B.A. - Tomo 1, Folio 17 )

Firmado a efectos de su identificación  
 con nuestro informe de fecha 20-02-2020  
 Por Comisión Fiscalizadora

DIEGO MARIA SERRANO REDONNET  
 Síndico  
 Abogado U.C.A.  
 C.P.A.C.F. - Tomo 43, Folio 115

ROXANA M. FIASCHE  
 Contadora General

GASTÓN L. INZAGHI (Socio)  
 Contador Público U.B.  
 C.P.C.E.C.A.B.A. - Tomo 297, Folio 129

Anexo B

**CLASIFICACIÓN DE PRÉSTAMOS Y OTRAS FINANCIACIONES POR SITUACIÓN Y GARANTÍAS RECIBIDAS  
 AL 31 DE DICIEMBRE DE 2019 Y 2018**  
 (Cifras expresadas en miles de pesos)

	2019	2018
<b>CARTERA COMERCIAL</b>		
<b>En situación normal</b>	<b>104.997.751</b>	<b>89.635.215</b>
Con garantías y contragarantías preferidas "A"	4.436.688	1.013.743
Con garantías y contragarantías preferidas "B"	6.327.379	7.000.284
Sin garantías ni contragarantías preferidas	94.233.684	81.621.188
<b>Con seguimiento especial</b>	<b>1.368.461</b>	<b>1.765.154</b>
Con garantías y contragarantías preferidas "B"	824.729	61.840
Sin garantías ni contragarantías preferidas	543.732	1.703.314
<b>Con problemas</b>	<b>192.172</b>	<b>148.198</b>
Con garantías y contragarantías preferidas "B"	10.497	13.664
Sin garantías ni contragarantías preferidas	181.675	134.534
<b>Con alto riesgo de insolvencia</b>	<b>2.040.215</b>	<b>338.776</b>
Con garantías y contragarantías preferidas "A"	14.624	1.891
Con garantías y contragarantías preferidas "B"	17.597	115.223
Sin garantías ni contragarantías preferidas	2.007.994	221.662
<b>Irrecuperable</b>	<b>-</b>	<b>11.595</b>
Con garantías y contragarantías preferidas "B"	-	9.704
Sin garantías ni contragarantías preferidas	-	1.891
<b>TOTAL CARTERA COMERCIAL</b>	<b>108.598.599</b>	<b>91.898.938</b>

ENRIQUE CRISTOFANI  
 Presidente

SERGIO LEW  
 Gerente General

Firmado a efectos de su identificación  
 con nuestro informe de fecha 20-02-2020  
 PRICE WATERHOUSE & CO. S.R.L.  
 ( Registro de Sociedades Comerciales  
 C.P.C.E.C.A.B.A. - Tomo 1, Folio 17 )

Firmado a efectos de su identificación  
 con nuestro informe de fecha 20-02-2020  
 Por Comisión Fiscalizadora

DIEGO MARIA SERRANO REDONNET  
 Síndico  
 Abogado U.C.A.  
 C.P.A.C.F. - Tomo 43, Folio 115

ROXANA M. FIASCHE  
 Contadora General

GASTÓN L. INZAGHI (Socio)  
 Contador Público U.B.  
 C.P.C.E.C.A.B.A. - Tomo 297, Folio 129



Anexo B  
 (Cont.)

**CLASIFICACIÓN DE PRÉSTAMOS Y OTRAS FINANCIACIONES POR SITUACIÓN Y GARANTÍAS RECIBIDAS**  
**AL 31 DE DICIEMBRE DE 2019 Y 2018**  
 (Cifras expresadas en miles de pesos)

	2019	2018
<b>CARTERA CONSUMO Y VIVIENDA</b>		
<b>Cumplimiento normal</b>	<b>172.756.363</b>	<b>115.396.983</b>
Con garantías y contragarantías preferidas "A"	839.828	55.578
Con garantías y contragarantías preferidas "B"	24.111.987	21.597.308
Sin garantías ni contragarantías preferidas	147.804.548	93.744.097
<b>Riesgo bajo</b>	<b>4.919.699</b>	<b>4.717.685</b>
Con garantías y contragarantías preferidas "A"	27.579	2.129
Con garantías y contragarantías preferidas "B"	912.258	718.754
Sin garantías ni contragarantías preferidas	3.979.862	3.996.802
<b>Riesgo medio</b>	<b>2.884.591</b>	<b>2.541.624</b>
Con garantías y contragarantías preferidas "A"	10.110	708
Con garantías y contragarantías preferidas "B"	106.474	75.049
Sin garantías ni contragarantías preferidas	2.768.007	2.465.867
<b>Riesgo alto</b>	<b>4.864.018</b>	<b>3.396.356</b>
Con garantías y contragarantías preferidas "A"	30.485	-
Con garantías y contragarantías preferidas "B"	534.772	269.305
Sin garantías ni contragarantías preferidas	4.298.761	3.127.051
<b>Irrecuperable</b>	<b>1.258.196</b>	<b>641.574</b>
Con garantías y contragarantías preferidas "A"	10.827	-
Con garantías y contragarantías preferidas "B"	35.917	13.704
Sin garantías ni contragarantías preferidas	1.211.452	627.870
<b>Irrecuperable por disposición técnica</b>	<b>1.839</b>	<b>1.313</b>
Sin garantías ni contragarantías preferidas	1.839	1.313
<b>TOTAL CARTERA CONSUMO y VIVIENDA</b>	<b>186.684.706</b>	<b>126.695.535</b>
<b>TOTAL GENERAL</b>	<b>295.283.305</b>	<b>218.594.473</b>
	(1)	(1)

(1) Cifras presentadas de acuerdo con lo requerido por el BCRA. A continuación se presenta una conciliación con el Estado de Situación Financiera:

<b>Préstamos y otras financiaciones según deudores del Sistema Financiero</b>	<b>295.283.305</b>	<b>218.594.473</b>
Previsiones por riesgo de incobrabilidad	(11.639.341)	(7.318.586)
Ajustes NIIF no computables	(7.737.212)	(522.538)
Otros no computables para el Estado de Situación de Deudores (2)	6.017.964	4.100.157
Partidas fuera de balance (3)	(4.526.603)	(4.180.700)
Obligaciones Negociables	-	(221)
<b>Total rubro Préstamos y otras financiaciones según Estado de Situación Financiera</b>	<b>277.398.113</b>	<b>210.672.585</b>

(2) Incluye principalmente préstamos al personal y ajustes devengados a cobrar por créditos diversos.

(3) Ver nota 9.

ENRIQUE CRISTOFANI  
 Presidente

SERGIO LEW  
 Gerente General

Firmado a efectos de su identificación  
 con nuestro informe de fecha 20-02-2020  
 PRICE WATERHOUSE & CO. S.R.L.  
 ( Registro de Sociedades Comerciales  
 C.P.C.E.C.A.B.A. - Tomo 1, Folio 17 )

Firmado a efectos de su identificación  
 con nuestro informe de fecha 20-02-2020  
 Por Comisión Fiscalizadora

DIEGO MARIA SERRANO REDONNET  
 Síndico  
 Abogado U.C.A.  
 C.P.A.C.F. - Tomo 43, Folio 115

ROXANA M. FIASCHE  
 Contadora General

GASTÓN L. INZAGHI (Socio)  
 Contador Público U.B.  
 C.P.C.E.C.A.B.A. - Tomo 297, Folio 129

**CONCENTRACIÓN DE PRÉSTAMOS Y OTRAS FINANCIACIONES**  
**AL 31 DE DICIEMBRE DE 2019 Y 2018**  
(Cifras expresadas en miles de pesos)

Número de clientes	FINANCIACIONES			
	31/12/2019		31/12/2018	
	Saldo de Deuda	% sobre total de la cartera	Saldo de Deuda	% sobre total de la cartera
10 mayores clientes	35.295.369	12%	25.018.834	11%
50 siguientes mayores clientes	39.651.330	13%	28.065.651	13%
100 siguientes mayores clientes	17.512.649	6%	13.208.076	6%
Resto de clientes	202.823.957	69%	152.301.912	70%
<b>TOTAL (1)</b>	<b>295.283.305</b>	<b>100%</b>	<b>218.594.473</b>	<b>100%</b>

(1) Ver llamada (1) en Anexo B.

ENRIQUE CRISTOFANI  
Presidente

SERGIO LEW  
Gerente General

Firmado a efectos de su identificación  
con nuestro informe de fecha 20-02-2020  
PRICE WATERHOUSE & CO. S.R.L.  
( Registro de Sociedades Comerciales  
C.P.C.E.C.A.B.A. - Tomo 1, Folio 17 )

Firmado a efectos de su identificación  
con nuestro informe de fecha 20-02-2020  
Por Comisión Fiscalizadora

DIEGO MARIA SERRANO REDONNET  
Síndico  
Abogado U.C.A.  
C.P.A.C.F. - Tomo 43, Folio 115

ROXANA M. FIASCHE  
Contadora General

GASTÓN L. INZAGHI (Socio)  
Contador Público U.B.  
C.P.C.E.C.A.B.A. - Tomo 297, Folio 129

**APERTURA POR PLAZOS DE PRÉSTAMOS Y OTRAS FINANCIACIONES  
 AL 31 DE DICIEMBRE DE 2019**  
 (Cifras expresadas en miles de pesos)

Concepto	Cartera Vencida (1)	Plazos que restan para su vencimiento						Total
		1 mes	3 meses	6 meses	12 meses	24 meses	Más de 24 meses	
Sector Público no financiero	537	7.909	8.252	12.376	22.572	7.089	-	58.735
Sector Financiero	7.520	134.263	126.019	1.750.939	526.816	678.491	184.044	3.408.092
Sector privado no financiero y residentes en el exterior	20.040.591	64.864.812	37.307.081	41.628.450	46.144.712	53.295.500	65.923.284	329.204.430
<b>TOTAL (2)</b>	<b>20.048.648</b>	<b>65.006.984</b>	<b>37.441.352</b>	<b>43.391.765</b>	<b>46.694.100</b>	<b>53.981.080</b>	<b>66.107.328</b>	<b>332.671.257</b>

(1) Incluye a las financiaciones con por lo menos 1 día de atraso.

(2) Incluye los intereses devengados a cobrar hasta el vencimiento de cada operación.

ENRIQUE CRISTOFANI  
 Presidente

Firmado a efectos de su identificación  
 con nuestro informe de fecha 20-02-2020  
 Por Comisión Fiscalizadora

DIEGO MARIA SERRANO REDONNET  
 Síndico  
 Abogado U.C.A.  
 C.P.A.C.F. - Tomo 43, Folio 115

SERGIO LEW  
 Gerente General

ROXANA M. FIASCHE  
 Contadora General

Firmado a efectos de su identificación  
 con nuestro informe de fecha 20-02-2020  
 PRICE WATERHOUSE & CO. S.R.L.  
 ( Registro de Sociedades Comerciales  
 C.P.C.E.C.A.B.A. - Tomo 1, Folio 17 )

GASTÓN L. INZAGHI (Socio)  
 Contador Público U.B.  
 C.P.C.E.C.A.B.A. - Tomo 297, Folio 129

DETALLE DE PARTICIPACIONES EN OTRAS SOCIEDADES  
 AL 31 DE DICIEMBRE DE 2019 Y 2018

IDENTIFICACIÓN SEGÚN "D.S.F."	DENOMINACIÓN	2019					2018		INFORMACIÓN SOBRE EL EMISOR				
		ACCIONES Y/O CUOTAPARTES					IMPORTE (en miles de pesos)	IMPORTE (en miles de pesos)	ACTIVIDAD PRINCIPAL	DATOS DEL ÚLTIMO ESTADO FINANCIERO			
		CLASE	VALOR NOMINAL UNITARIO	VOTOS POR ACCIÓN	PORCENTAJE DE PARTICIPACIÓN	CANTIDAD				FECHA CIERRE EJERCICIO	CAPITAL	PATRIMONIO NETO	RESULTADO EJERCICIO
	<b>PARTICIPACIONES EN EMPRESAS DE SERVICIOS COMPLEMENTARIOS</b>												
	<b>Controladas</b>						344.431	316.354					
	Del País:						344.431	316.354					
33-64595126-9	- Santander Río Valores S.A. (*)	Ordinarias	\$ 1	1	94,86%	12.269.030	199.016	180.917	Soc. Bolsa	31/12/2019	\$ 12.933.759	\$ 190.289.210	\$ 19.508.948
30-61734087-5	- Santander Tecnología Argentina S.A. (*)	Ordinarias	\$ 1	1	94,90%	10.258.863	145.415	135.437	Servicios	31/12/2019	\$ 10.810.182	\$ 143.370.768	\$ 97.253.089
	<b>SUBTOTAL</b>						344.431	316.354					
	<b>Asociadas y negocios conjuntos</b>												
	Del País:						1.477.070	883.370					
30-64399063-2	- Gire S.A.	Ordinarias	\$ 1	1	58,33%	57.163	1.477.070	883.370	Servicios	31/12/2019	\$ 98.000	\$ 2.315.296.652	\$ 1.230.539.399
	<b>SUBTOTAL</b>						1.477.070	883.370					
							1.821.501	1.199.724					

(\*) La información de referencia corresponde a información histórica.

ENRIQUE CRISTOFANI  
 Presidente

Firmado a efectos de su identificación  
 con nuestro informe de fecha 20-02-2020  
 Por Comisión Fiscalizadora

DIEGO MARIA SERRANO REDONNET  
 Síndico  
 Abogado U.C.A.  
 C.P.A.C.F. - Tomo 43, Folio 115

SERGIO LEW  
 Gerente General

ROXANA M. FIASCHE  
 Contadora General

Firmado a efectos de su identificación  
 con nuestro informe de fecha 20-02-2020  
 PRICE WATERHOUSE & CO. S.R.L.  
 ( Registro de Sociedades Comerciales  
 C.P.C.E.C.A.B.A. - Tomo 1, Folio 17 )

GASTÓN L. INZAGHI (Socio)  
 Contador Público U.B.  
 C.P.C.E.C.A.B.A. - Tomo 297, Folio 129

**MOVIMIENTO DE PROPIEDAD, PLANTA Y EQUIPO  
 AL 31 DE DICIEMBRE DE 2019 Y 2018**  
 (Cifras expresadas en miles de pesos)

CONCEPTO	VALOR DE ORIGEN AL INICIO DEL EJERCICIO	VIDA UTIL TOTAL ESTIMADA EN AÑOS	REVALUACIÓN		31/12/2019			DEPRECIACIÓN				VALOR RESIDUAL AL CIERRE DEL EJERCICIO	VALOR RESIDUAL AL CIERRE DEL EJERCICIO
			INCREMENTO	DISMINUCIÓN	ALTAS	TRANSFERENCIAS	BAJAS	ACUMULADA	BAJA	DEL EJERCICIO	AL CIERRE		
<b>Medición al costo</b>													
- Mobiliario e instalaciones	2.436.607	10	-	-	902.825	-	(21.113)	(875.543)	12.605	(360.003)	(1.222.941)	2.095.378	1.561.064
- Máquinas y equipos	6.746.285	5	-	-	3.648.938	-	(13.704)	(2.641.093)	10.682	(1.395.352)	(4.025.763)	6.355.756	4.105.192
- Vehículos	84.979	5	-	-	75.829	-	(20.134)	(26.182)	8.265	(21.807)	(39.724)	100.950	58.797
- Derecho de uso de inmuebles arrendados	-	-	-	-	4.666.858	-	(471.134)	-	95.885	(772.000)	(676.115)	3.519.609	-
- Obras en curso	2.043.423	-	-	-	1.091.533	(2.194.158)	-	-	-	-	-	940.798	2.043.423
- Diversos	1.063.448	-	-	-	730.060	-	(81.150)	(563.876)	80.082	(337.817)	(821.611)	890.747	499.572
<b>Modelo de revaluación</b>													
- Inmuebles	12.130.073	50	7.342.068	(128.621)	3.614	2.060.961	(1.124.797)	(656.579)	93.777	(383.899)	(946.701)	19.336.597	11.473.494
<b>TOTAL</b>	<b>24.504.815</b>		<b>7.342.068</b>	<b>(128.621)</b>	<b>11.119.657</b>	<b>(133.197)</b>	<b>(1.732.032)</b>	<b>(4.763.273)</b>	<b>301.296</b>	<b>(3.270.878)</b>	<b>(7.732.855)</b>	<b>33.239.835</b>	<b>19.741.542</b>

**CUADRO DE REVALUACIÓN DE PROPIEDAD, PLANTA Y EQUIPO**

DETALLE DE CLASES	Valuador externo Independiente	FECHA DE REVALUACIÓN	Ajuste por Revaluación - ORI acumulado			Importe en libros s/ Modelo de costo
			Saldo al inicio del ejercicio	Cambio del ejercicio	Saldo al 31/12/2019	
- Inmuebles	- Cushman & Wakefield /Toribio Achaval	30/11/2019	7.309.473	6.820.837	14.130.310	5.496.586
			<u>7.309.473</u>	<u>6.820.837</u>	<u>14.130.310</u>	<u>5.496.586</u>

ENRIQUE CRISTOFANI  
 Presidente

SERGIO LEW  
 Gerente General

Firmado a efectos de su identificación con nuestro informe de fecha 20-02-2020  
 PRICE WATERHOUSE & CO. S.R.L.  
 ( Registro de Sociedades Comerciales C.P.C.E.C.A.B.A. - Tomo 1, Folio 17 )

Firmado a efectos de su identificación con nuestro informe de fecha 20-02-2020  
 Por Comisión Fiscalizadora

DIEGO MARIA SERRANO REDONNET  
 Síndico  
 Abogado U.C.A.  
 C.P.A.C.F. - Tomo 43, Folio 115

ROXANA M. FIASCHE  
 Contadora General

GASTÓN L. INZAGHI (Socio)  
 Contador Público U.B.  
 C.P.C.E.C.A.B.A. - Tomo 297, Folio 129

**MOVIMIENTO DE ACTIVOS INTANGIBLES**  
**AL 31 DE DICIEMBRE DE 2019 Y 2018**  
 (Cifras expresadas en miles de pesos)

CONCEPTO	31/12/2019							2018	
	VALOR DE ORIGEN AL INICIO DEL EJERCICIO	VIDA ÚTIL TOTAL ESTIMADA EN AÑOS	ALTAS	BAJAS	DEPRECIACIÓN			VALOR RESIDUAL AL CIERRE DEL EJERCICIO	VALOR RESIDUAL AL CIERRE DEL EJERCICIO
					ACUMULADA	DEL EJERCICIO	AL CIERRE		
<b>Medición al costo</b>									
Llave de negocio	13.630	-	-	-	-	-	-	13.630	13.630
Gastos de desarrollos de sistemas propios	4.461.173	3	3.416.218	(48.313)	(1.434.161)	(1.133.401)	(2.567.562)	5.261.516	3.027.012
Otros activos intangibles	1.478.342	-	-	-	(247.335)	(141.334)	(388.669)	1.089.673	1.231.007
<b>TOTAL</b>	<b>5.953.145</b>		<b>3.416.218</b>	<b>(48.313)</b>	<b>(1.681.496)</b>	<b>(1.274.735)</b>	<b>(2.956.231)</b>	<b>6.364.819</b>	<b>4.271.649</b>

ENRIQUE CRISTOFANI  
 Presidente

Firmado a efectos de su identificación  
 con nuestro informe de fecha 20-02-2020  
 Por Comisión Fiscalizadora

DIEGO MARIA SERRANO REDONNET  
 Síndico  
 Abogado U.C.A.  
 C.P.A.C.F. - Tomo 43, Folio 115

SERGIO LEW  
 Gerente General

ROXANA M. FIASCHE  
 Contadora General

Firmado a efectos de su identificación  
 con nuestro informe de fecha 20-02-2020  
 PRICE WATERHOUSE & CO. S.R.L.  
 ( Registro de Sociedades Comerciales  
 C.P.C.E.C.A.B.A. - Tomo 1, Folio 17 )

GASTÓN L. INZAGHI (Socio)  
 Contador Público U.B.  
 C.P.C.E.C.A.B.A. - Tomo 297, Folio 129

**CONCENTRACIÓN DE LOS DEPÓSITOS**  
**AL 31 DE DICIEMBRE DE 2019 Y 2018**  
(Cifras expresadas en miles de pesos)

Número de Clientes	DEPÓSITOS			
	31/12/2019		31/12/2018	
	Saldo de colocación	% sobre cartera social	Saldo de colocación	% sobre cartera social
10 de mayores clientes	28.240.539	6%	8.670.992	2%
50 mayores clientes	33.958.905	7%	12.823.870	4%
100 siguientes mayores clientes	21.600.915	5%	10.966.416	3%
Resto de los clientes	391.103.340	82%	349.336.515	91%
<b>TOTAL</b>	<b>474.903.699</b>	<b>100%</b>	<b>381.797.793</b>	<b>100%</b>

ENRIQUE CRISTOFANI  
Presidente

SERGIO LEW  
Gerente General

Firmado a efectos de su identificación  
con nuestro informe de fecha 20-02-2020  
PRICE WATERHOUSE & CO. S.R.L.  
( Registro de Sociedades Comerciales  
C.P.C.E.C.A.B.A. - Tomo 1, Folio 17 )

Firmado a efectos de su identificación  
con nuestro informe de fecha 20-02-2020  
Por Comisión Fiscalizadora

DIEGO MARIA SERRANO REDONNET  
Síndico  
Abogado U.C.A.  
C.P.A.C.F. - Tomo 43, Folio 115

ROXANA M. FIASCHE  
Contadora General

GASTÓN L. INZAGHI (Socio)  
Contador Público U.B.  
C.P.C.E.C.A.B.A. - Tomo 297, Folio 129

**APERTURA DE PASIVOS FINANCIEROS POR PLAZOS REMANENTES**  
**AL 31 DE DICIEMBRE DE 2019**  
 (Cifras expresadas en miles de pesos)

Concepto	PLAZOS QUE RESTAN PARA SU VENCIMIENTO						Total al 31/12/2019
	1 mes	3 meses	6 meses	12 meses	24 meses	Más de 24 meses	
<b>Depósitos</b>	453.409.888	21.992.816	2.068.321	325.731	56.614	13.551	477.866.921
Sector público no financiero	2.716.498	352.948	-	-	-	-	3.069.446
Sector Financiero	220.626	-	-	-	-	-	220.626
Sector Privado no Financiero y Residentes en el exterior	450.472.764	21.639.868	2.068.321	325.731	56.614	13.551	474.576.849
<b>Pasivos a Valor razonable con cambio en resultados</b>	5.118	-	-	-	-	-	5.118
<b>Instrumentos derivados</b>	741.480	-	-	-	-	-	741.480
<b>Otros pasivos financieros</b>	35.709.497	-	-	-	-	-	35.709.497
<b>Financiamientos recibidas del BCRA y otras instituciones financieras</b>	1.272.388	665	-	-	-	-	1.273.053
<b>Obligaciones negociables emitidas</b>	1.615.058	2.024.713	-	-	-	1.954.093	5.593.864
<b>Obligaciones Subordinadas</b>	383.862	225.927	-	247.906	628.075	9.830.931	11.316.701
<b>TOTAL (1)</b>	<b>493.137.291</b>	<b>24.244.121</b>	<b>2.068.321</b>	<b>573.637</b>	<b>684.689</b>	<b>11.798.575</b>	<b>532.506.634</b>

(1) Los saldos totales incluyen los intereses devengados a pagar hasta el vencimiento de cada operación.

ENRIQUE CRISTOFANI  
 Presidente

SERGIO LEW  
 Gerente General

Firmado a efectos de su identificación  
 con nuestro informe de fecha 20-02-2020  
 PRICE WATERHOUSE & CO. S.R.L.  
 ( Registro de Sociedades Comerciales  
 C.P.C.E.C.A.B.A. - Tomo 1, Folio 17 )

Firmado a efectos de su identificación  
 con nuestro informe de fecha 20-02-2020  
 Por Comisión Fiscalizadora

DIEGO MARIA SERRANO REDONNET  
 Síndico  
 Abogado U.C.A.  
 C.P.A.C.F. - Tomo 43, Folio 115

ROXANA M. FIASCHE  
 Contadora General

GASTÓN L. INZAGHI (Socio)  
 Contador Público U.B.  
 C.P.C.E.C.A.B.A. - Tomo 297, Folio 129



**MOVIMIENTO DE PROVISIONES**  
**AL 31 DE DICIEMBRE DE 2019 Y 2018**  
 (Cifras expresadas en miles de pesos)

Conceptos	Saldos al comienzo del ejercicio	Aumentos	Disminuciones		Saldo al 31/12/2019	Saldo al 31/12/2018
			Desafectaciones	Aplicaciones		
<b>DEL PASIVO</b>						
Por sanciones administrativas, disciplinarias y penales	6.390	-	-	-	6.390	6.390
Provisiones por beneficios por terminación	111.891	82.902	34.643	-	160.150	111.891
Otras	1.000.477	3.225.327	-	452.041	3.773.763	1.000.477
<b>TOTAL PROVISIONES</b>	<b>1.118.758</b>	<b>3.308.229</b>	<b>34.643</b>	<b>452.041</b>	<b>3.940.303</b>	<b>1.118.758</b>

ENRIQUE CRISTOFANI  
 Presidente

SERGIO LEW  
 Gerente General

Firmado a efectos de su identificación  
 con nuestro informe de fecha 20-02-2020  
 PRICE WATERHOUSE & CO. S.R.L.  
 ( Registro de Sociedades Comerciales  
 C.P.C.E.C.A.B.A. - Tomo 1, Folio 17 )

con nuestro informe de fecha 20-02-2020  
 Por Comisión Fiscalizadora  
 DIEGO MARIA SERRANO REDONNET  
 Síndico  
 Abogado U.C.A.  
 C.P.A.C.F. - Tomo 43, Folio 115

ROXANA M. FIASCHE  
 Contadora General

GASTÓN L. INZAGHI (Socio)  
 Contador Público U.B.  
 C.P.C.E.C.A.B.A. - Tomo 297, Folio 129

**COMPOSICIÓN DEL CAPITAL SOCIAL**  
**AL 31 DE DICIEMBRE DE 2019**  
 (Cifras expresadas en miles de pesos)

CLASE	ACCIONES		CAPITAL SOCIAL	
	CANTIDAD	VOTOS POR ACCIÓN	EMITIDO	INTEGRADO
			EN CIRCULACIÓN	
ORDINARIAS "A"	142.447.025	5	142.447	142.447
ORDINARIAS "B"	3.537.307.593	1	3.537.308	3.537.308
PREFERIDAS (1)	635.745.442	--	635.745	635.745
TOTAL (2)	4.315.500.060		4.315.500	4.315.500

(1) Acciones Preferidas, no rescatables, escriturales, de valor nominal un peso por acción y sin derecho a voto (excepto bajo los supuestos establecidos por el artículo 217 de la Ley General de Sociedades N° 19.550), sin prima de emisión y con derecho a dividendos en igualdad de condiciones que las acciones ordinarias. Con fecha 27 de mayo y 1 de junio de 2011 se ha recibido autorización para la conversión de acciones, por parte de la Comisión Nacional de valores y de la Bolsa de Comercio de Buenos Aires, respectivamente.

(2) Se encuentra inscripto en el Registro Público de Comercio y autorizado para la oferta pública.

ENRIQUE CRISTOFANI  
 Presidente

Firmado a efectos de su identificación  
 con nuestro informe de fecha 20-02-2020  
 Por Comisión Fiscalizadora

DIEGO MARIA SERRANO REDONNET  
 Síndico  
 Abogado U.C.A.  
 C.P.A.C.F. - Tomo 43, Folio 115

SERGIO LEW  
 Gerente General

ROXANA M. FIASCHE  
 Contadora General

Firmado a efectos de su identificación  
 con nuestro informe de fecha 20-02-2020  
 PRICE WATERHOUSE & CO. S.R.L.  
 ( Registro de Sociedades Comerciales  
 C.P.C.E.C.A.B.A. - Tomo 1, Folio 17 )

GASTÓN L. INZAGHI (Socio)  
 Contador Público U.B.  
 C.P.C.E.C.A.B.A. - Tomo 297, Folio 129

**SALDOS EN MONEDA EXTRANJERA  
 AL 31 DE DICIEMBRE DE 2019 Y 2018**  
 (Cifras expresadas en miles de pesos)

RUBROS	AL 31 DE DICIEMBRE DE 2019				2018
	CASA MATRIZ Y SUCURSALES	TOTAL POR MONEDA			TOTAL
		DÓLAR	EURO	OTRAS	
<b>ACTIVO</b>					
Efectivo y Depósitos en Bancos	125.299.337	123.426.998	1.263.228	609.111	153.627.714
Títulos de deuda a valor razonable con cambios en resultados	405.190	405.190	-	-	26.769
Otros activos financieros	599.418	597.076	2.342	-	318.296
Prestamos y otras financiaciones	72.745.446	72.566.672	178.774	-	54.732.922
Otras entidades financieras	84.278	84.278	-	-	1.123.444
Sector privado no financiero y residentes en el exterior	72.661.168	72.482.394	178.774	-	53.609.478
Otros títulos de deuda	5.875.408	5.875.408	-	-	2.108
Activos financieros entregados en garantía	2.049.360	2.049.360	-	-	795.485
Inversiones en instrumentos de patrimonio	222.283	2.766	219.517	-	205.260
<b>TOTAL</b>	<b>207.196.442</b>	<b>204.923.470</b>	<b>1.663.861</b>	<b>609.111</b>	<b>209.708.554</b>
<b>PASIVO</b>					
Depositos	176.436.804	176.436.804	-	-	192.906.164
Sector Público no Financiero	261.360	261.360	-	-	1.419.396
Sector Financiero	13.088	13.088	-	-	6.492
Sector Privado no Financiero y Residentes en el exterior	176.162.356	176.162.356	-	-	191.480.276
Otros pasivos financieros	13.725.543	12.489.480	1.221.593	14.470	4.414.723
Financiaciones recibidas del BCRA y otras instituciones financieras	1.166.220	1.081.861	84.359	-	2.454.591
Obligaciones subordinadas	9.752.562	9.752.562	-	-	6.144.097
Otros pasivos no financieros	776.491	476.136	300.355	-	314.189
<b>TOTAL</b>	<b>201.857.620</b>	<b>200.236.843</b>	<b>1.606.307</b>	<b>14.470</b>	<b>206.233.764</b>

ENRIQUE CRISTOFANI  
 Presidente

SERGIO LEW  
 Gerente General

Firmado a efectos de su identificación  
 con nuestro informe de fecha 20-02-2020  
 PRICE WATERHOUSE & CO. S.R.L.  
 ( Registro de Sociedades Comerciales  
 C.P.C.E.C.A.B.A. - Tomo 1, Folio 17 )

Firmado a efectos de su identificación  
 con nuestro informe de fecha 20-02-2020  
 Por Comisión Fiscalizadora

DIEGO MARIA SERRANO REDONNET  
 Síndico  
 Abogado U.C.A.  
 C.P.A.C.F. - Tomo 43, Folio 115

ROXANA M. FIASCHE  
 Contadora General

GASTÓN L. INZAGHI (Socio)  
 Contador Público U.B.  
 C.P.C.E.C.A.B.A. - Tomo 297, Folio 129

**ASISTENCIA A VINCULADOS  
 AL 31 DE DICIEMBRE DE 2019 Y 2018**  
 (Cifras expresadas en miles de pesos)

Conceptos	Situación	TOTAL	
	Normal	31/12/2019	31/12/2018
<b>Préstamos y otras financiaciones</b>	<b>1.010.888</b>	<b>1.010.888</b>	<b>2.689.260</b>
- Adelantos	<b>675.873</b>	<b>675.873</b>	<b>2.246.088</b>
Con garantías y contragarantías preferidas "A"	664.304	664.304	-
Sin garantías ni contragarantías preferidas	11.569	11.569	2.246.088
- Documentos	<b>3.495</b>	<b>3.495</b>	<b>2.257</b>
Con garantías y contragarantías preferidas "A"	49	49	-
Sin garantías ni contragarantías preferidas	3.446	3.446	2.257
- Hipotecarios y prendarios	<b>104.509</b>	<b>104.509</b>	<b>78.033</b>
Con garantías y contragarantías preferidas "B"	104.509	104.509	78.033
- Personales	<b>10.460</b>	<b>10.460</b>	<b>10.462</b>
Sin garantías ni contragarantías preferidas	10.460	10.460	10.462
- Tarjetas	<b>77.440</b>	<b>77.440</b>	<b>38.410</b>
Sin garantías ni contragarantías preferidas	77.440	77.440	38.410
- Otros	<b>139.111</b>	<b>139.111</b>	<b>314.010</b>
Sin garantías ni contragarantías preferidas	139.111	139.111	314.010
<b>Títulos de deuda</b>	<b>308.817</b>	<b>308.817</b>	<b>27.840</b>
<b>Instrumentos de Patrimonio</b>	<b>376.359</b>	<b>376.359</b>	<b>215.425</b>
<b>Compromisos eventuales</b>	-	-	<b>374.072</b>
<b>Total</b>	<b>1.696.064</b>	<b>1.696.064</b>	<b>3.306.597</b>
<b>Previsiones</b>	<b>13.197</b>	<b>13.197</b>	<b>30.912</b>

ENRIQUE CRISTOFANI  
 Presidente

Firmado a efectos de su identificación  
 con nuestro informe de fecha 20-02-2020  
 Por Comisión Fiscalizadora

DIEGO MARIA SERRANO REDONNET  
 Síndico  
 Abogado U.C.A.  
 C.P.A.C.F. - Tomo 43, Folio 115

SERGIO LEW  
 Gerente General

ROXANA M. FIASCHE  
 Contadora General

Firmado a efectos de su identificación  
 con nuestro informe de fecha 20-02-2020  
 PRICE WATERHOUSE & CO. S.R.L.  
 ( Registro de Sociedades Comerciales  
 C.P.C.E.C.A.B.A. - Tomo 1, Folio 17 )

GASTÓN L. INZAGHI (Socio)  
 Contador Público U.B.  
 C.P.C.E.C.A.B.A. - Tomo 297, Folio 129

**INSTRUMENTOS FINANCIEROS DERIVADOS**  
**AL 31 DE DICIEMBRE DE 2019**  
 (Cifras expresadas en miles de pesos)

CONCEPTO	OBJETO DE LAS OPERACIONES REALIZADAS	ACTIVO SUBYACENTE	TIPO DE LIQUIDACIÓN	AMBITO DE NEGOCIACIÓN O CONTRAPARTE	Plazo Promedio ponderado Originalmente Pactado (en meses)	Plazo Promedio ponderado Residual (en meses)	Plazo Promedio ponderado de Liquidación de Diferencias (en días)	MONTO
Futuros	Intermediación - cuenta propia -	Moneda Extranjera	Diaria de diferencias	ROFEX	1	1	1	598.950
Forwards	Intermediación - cuenta propia -	Moneda Extranjera	Al vencimiento de diferencias	OTC - Residentes en el País - Sector no Financiero	8	2	56	3.227.483
Swaps	Intermediación - cuenta propia -	Moneda Extranjera	Al vencimiento de diferencias	OTC - Residentes en el País - Sector no Financiero	5	3	83	3.849.194
			Otra	OTC - Residentes en el País - Sector Financiero	22	15	68	1.381.450
			Otra	OTC - Residentes en el País - Sector no Financiero	12	4	50	358.704
Operaciones de Pase	Intermediación - cuenta propia -	Títulos Públicos Nacionales	Con entregas del subyacente	OTC - Residentes en el País - Sector Financiero	0	0	2	69.681.678

ENRIQUE CRISTOFANI  
 Presidente

Firmado a efectos de su identificación  
 con nuestro informe de fecha 20-02-2020  
 Por Comisión Fiscalizadora

DIEGO MARIA SERRANO REDONNET  
 Síndico  
 Abogado U.C.A.  
 C.P.A.C.F. - Tomo 43, Folio 115

SERGIO LEW  
 Gerente General

ROXANA M. FIASCHE  
 Contadora General

Firmado a efectos de su identificación  
 con nuestro informe de fecha 20-02-2020  
 PRICE WATERHOUSE & CO. S.R.L.  
 ( Registro de Sociedades Comerciales  
 C.P.C.E.C.A.B.A. - Tomo 1, Folio 17 )

GASTÓN L. INZAGHI (Socio)  
 Contador Público U.B.  
 C.P.C.E.C.A.B.A. - Tomo 297, Folio 129

Denominación de la Entidad: BANCO SANTANDER RÍO S.A. - AV. JUAN DE GARAY 151 - CABA  
 Fecha en que se cumple el plazo de duración de la sociedad: 31 de julio de 2107

Anexo P

**CATEGORÍA DE ACTIVOS Y PASIVOS FINANCIEROS**  
**AL 31 DE DICIEMBRE DE 2019**  
 (Cifras expresadas en miles de pesos)

Conceptos	Costo Amortizado	VR con cambios en ORI	VR con cambios en Resultados	Jerarquía de valor razonable		
			Medición obligatoria	Nivel 1	Nivel 2	Nivel 3
<b>ACTIVOS FINANCIEROS</b>						
<b>Efectivo y depósitos en Bancos</b>	<b>193.198.394</b>	-	-	-	-	-
Efectivo	82.984.533	-	-	-	-	-
Entidades Financieras y corresponsales	110.083.294	-	-	-	-	-
Otros	130.567	-	-	-	-	-
<b>Títulos de deuda a valor razonable con cambios en resultados</b>	-	-	<b>2.970.946</b>	<b>1.075.799</b>	<b>1.895.147</b>	-
<b>Instrumentos derivados</b>	-	-	<b>187.945</b>	-	<b>115.642</b>	<b>72.303</b>
<b>Operaciones de pase</b>	<b>63.216.629</b>	-	-	-	-	-
Banco Central de la República Argentina	63.216.629	-	-	-	-	-
<b>Otros activos financieros</b>	<b>1.510.935</b>	-	-	-	-	-
<b>Préstamos y otras financiaciones</b>	<b>277.398.113</b>	-	-	-	-	-
Sector Público no Financiero	51.798	-	-	-	-	-
B.C.R.A.	193	-	-	-	-	-
Otras Entidades financieras	3.173.767	-	-	-	-	-
Sector Privado no Financiero y Residentes en el exterior	274.172.355	-	-	-	-	-
Adelantos	15.399.933	-	-	-	-	-
Documentos	37.416.327	-	-	-	-	-
Hipotecarios	16.066.503	-	-	-	-	-
Prendarios	17.951.646	-	-	-	-	-
Personales	23.583.433	-	-	-	-	-
Tarjetas de Crédito	108.038.121	-	-	-	-	-
Arrendamientos Financieros	479.873	-	-	-	-	-
Otros	55.236.519	-	-	-	-	-
<b>Otros Títulos de Deuda</b>	-	<b>23.715.302</b>	-	<b>5.728.931</b>	<b>17.986.371</b>	-
<b>Activos Financieros entregados en garantía</b>	<b>7.343.106</b>	<b>2.262.385</b>	-	<b>1.569.472</b>	<b>692.913</b>	-
<b>Inversiones en Instrumentos de Patrimonio</b>	-	-	<b>3.112.369</b>	<b>219.517</b>	-	<b>2.892.852</b>
<b>TOTAL ACTIVOS FINANCIEROS</b>	<b>542.667.177</b>	<b>25.977.687</b>	<b>6.271.260</b>	<b>8.593.719</b>	<b>20.690.073</b>	<b>2.965.155</b>

ENRIQUE CRISTOFANI  
 Presidente

SERGIO LEW  
 Gerente General

Firmado a efectos de su identificación con nuestro informe de fecha 20-02-2020  
 PRICE WATERHOUSE & CO. S.R.L.  
 ( Registro de Sociedades Comerciales C.P.C.E.C.A.B.A. - Tomo 1, Folio 17 )

Firmado a efectos de su identificación con nuestro informe de fecha 20-02-2020  
 Por Comisión Fiscalizadora

DIEGO MARIA SERRANO REDONNET  
 Síndico  
 Abogado U.C.A.  
 C.P.A.C.F. - Tomo 43, Folio 115

ROXANA M. FIASCHE  
 Contadora General

GASTÓN L. INZAGHI (Socio)  
 Contador Público U.B.  
 C.P.C.E.C.A.B.A. - Tomo 297, Folio 129

Denominación de la Entidad: BANCO SANTANDER RÍO S.A. - AV. JUAN DE GARAY 151 - CABA  
 Fecha en que se cumple el plazo de duración de la sociedad: 31 de julio de 2107

Anexo P  
 (Cont.)

**CATEGORÍA DE ACTIVOS Y PASIVOS FINANCIEROS**  
**AL 31 DE DICIEMBRE DE 2019**  
 (Cifras expresadas en miles de pesos)

Conceptos	Costo Amortizado	VR con cambios en ORI	VR con cambios en Resultados	Jerarquía de valor razonable		
			Medición obligatoria	Nivel 1	Nivel 2	Nivel 3
<b>PASIVOS FINANCIEROS</b>						
<b>Depósitos</b>	<b>474.903.699</b>	-	-	-	-	-
Sector Público no Financiero	3.029.932	-	-	-	-	-
Sector Financiero	220.626	-	-	-	-	-
Sector Privado no Financiero y Residentes en el exterior	471.653.141	-	-	-	-	-
Cuentas corrientes	126.483.912	-	-	-	-	-
Caja de ahorros	206.141.492	-	-	-	-	-
Plazo fijo e inversiones a plazo	128.929.891	-	-	-	-	-
Otros	10.097.846	-	-	-	-	-
<b>Pasivos a valor razonable con cambios en resultados</b>	-	-	<b>5.118</b>	-	<b>5.118</b>	-
<b>Instrumentos derivados</b>	-	-	<b>741.480</b>	-	<b>534.343</b>	<b>207.137</b>
<b>Otros pasivos financieros</b>	<b>35.709.497</b>	-	-	-	-	-
<b>Financiamientos recibidas del BCRA y otras instituciones financieras</b>	<b>1.271.333</b>	-	-	-	-	-
<b>Obligaciones negociables emitidas</b>	<b>4.757.287</b>	-	-	-	-	-
<b>Obligaciones subordinadas</b>	<b>9.752.563</b>	-	-	-	-	-
<b>TOTAL PASIVOS FINANCIEROS</b>	<b>526.394.379</b>	-	<b>746.598</b>	-	<b>539.461</b>	<b>207.137</b>

ENRIQUE CRISTOFANI  
 Presidente

SERGIO LEW  
 Gerente General

Firmado a efectos de su identificación con nuestro informe de fecha 20-02-2020 PRICE WATERHOUSE & CO. S.R.L. ( Registro de Sociedades Comerciales C.P.C.E.C.A.B.A. - Tomo 1, Folio 17 )

Firmado a efectos de su identificación con nuestro informe de fecha 20-02-2020 Por Comisión Fiscalizadora

DIEGO MARIA SERRANO REDONNET  
 Síndico  
 Abogado U.C.A.  
 C.P.A.C.F. - Tomo 43, Folio 115

ROXANA M. FIASCHE  
 Contadora General

GASTÓN L. INZAGHI (Socio)  
 Contador Público U.B.  
 C.P.C.E.C.A.B.A. - Tomo 297, Folio 129

**APERTURA DE RESULTADOS  
 AL 31 DE DICIEMBRE DE 2019 Y 2018**  
 (Cifras expresadas en miles de pesos)

Conceptos	31/12/2019		31/12/2018	
	Ingreso/(Egreso) Financiero Neto		ORI	
	Designados inicialmente o de acuerdo con el 6.7.1. de la NIIF 9	Medición obligatoria	Designados inicialmente o de acuerdo con el 6.7.1. de la NIIF 9	Medición obligatoria
<b>Por medición de activos financieros a valor razonable con cambios en resultados</b>		<b>5.853.732</b>		<b>1.576.385</b>
Resultado de títulos públicos		(444.491)		324.215
Resultado de títulos privados		4.182.330		134.517
Resultado de Instrumentos financieros derivados				
Operaciones a término		1.207.870		561.370
Permutas de tasa		(323.756)		-
Resultado de otros activos financieros		258.903		(230)
Resultado por venta o baja de activos financieros a valor razonable		972.876		556.513
<b>TOTAL</b>		<b>5.853.732</b>		<b>1.576.385</b>

ENRIQUE CRISTOFANI  
 Presidente

Firmado a efectos de su identificación  
 con nuestro informe de fecha 20-02-2020  
 Por Comisión Fiscalizadora

DIEGO MARIA SERRANO REDONNET  
 Síndico  
 Abogado U.C.A.  
 C.P.A.C.F. - Tomo 43, Folio 115

SERGIO LEW  
 Gerente General

ROXANA M. FIASCHE  
 Contadora General

Firmado a efectos de su identificación  
 con nuestro informe de fecha 20-02-2020  
 PRICE WATERHOUSE & CO. S.R.L.  
 ( Registro de Sociedades Comerciales  
 C.P.C.E.C.A.B.A. - Tomo 1, Folio 17 )

MASTÓN L. INZAGHI (Socio)  
 Contador Público U.B.  
 E.C.A.B.A. - Tomo 297, Folio 129



**APERTURA DE RESULTADOS**  
**AL 31 DE DICIEMBRE DE 2019 Y 2018**  
 (Cifras expresadas en miles de pesos)

	31/12/2019	31/12/2018
<b>Intereses y ajustes por aplicación de tasa de interés efectiva de activos financieros medidos a costo amortizado</b>	<b>Ingreso/(Egreso) Financiero</b>	
<b>Ingresos por intereses:</b>		
Por efectivo y depósitos en bancos	17.824	9.505
Por títulos privados	778	1.576
Por títulos públicos	34.975.552	10.197.824
Por préstamos y otras financiaciones	75.652.914	50.293.324
Sector Financiero	619.106	732.663
Sector Privado no Financiero	75.033.808	49.560.661
Adelantos	10.241.240	7.375.734
Documentos	11.153.362	8.709.704
Hipotecarios	4.989.401	3.382.767
Prendarios	7.515.578	4.715.702
Personales	10.219.263	9.883.935
Tarjetas de crédito	24.313.446	11.887.970
Arrendamientos Financieros	153.593	195.846
Otros	6.447.925	3.409.003
Por operaciones de pase	1.903.437	970.868
Banco Central de la República Argentina	601.614	70.775
Otras Entidades Financieras	1.301.823	900.093
<b>TOTAL</b>	<b>112.550.505</b>	<b>61.473.097</b>
<b>Egresos por intereses:</b>		
Por Depósitos	(53.967.532)	(26.801.434)
Sector Privado no Financiero	(53.967.532)	(26.801.434)
Cuentas corrientes	(8.271.786)	(5.316.914)
Cajas de ahorro	(103.964)	(40.370)
Plazo fijo e inversiones a plazo	(45.582.945)	(21.265.293)
Otros	(8.837)	(178.857)
Por financiaciones recibidas del BCRA y otras instituciones financieras	(141.227)	(181.006)
Por operaciones de pase	(37.741)	(98.896)
Otras Entidades financieras	(37.741)	(98.896)
Por otros pasivos financieros	(3.892.768)	(4.517.445)
Por otras obligaciones negociables subordinadas	(423.442)	(280.436)
<b>TOTAL</b>	<b>(58.462.710)</b>	<b>(31.879.217)</b>

ENRIQUE CRISTOFANI  
Presidente

SERGIO LEW  
Gerente General

Firmado a efectos de su identificación  
con nuestro informe de fecha 20-02-2020  
PRICE WATERHOUSE & CO. S.R.L.  
( Registro de Sociedades Comerciales  
C.P.C.E.C.A.B.A. - Tomo 1, Folio 17 )

Firmado a efectos de su identificación  
con nuestro informe de fecha 20-02-2020  
Por Comisión Fiscalizadora

DIEGO MARIA SERRANO REDONNET  
Síndico  
Abogado U.C.A.  
C.P.A.C.F. - Tomo 43, Folio 115

ROXANA M. FIASCHE  
Contadora General

GASTÓN L. INZAGHI (Socio)  
Contador Público U.B.  
C.P.C.E.C.A.B.A. - Tomo 297, Folio 129

**APERTURA DE RESULTADOS**  
**AL 31 DE DICIEMBRE DE 2019 Y 2018**  
 (Cifras expresadas en miles de pesos)

	31/12/2019		31/12/2018	
	Resultado del ejercicio	ORI	Resultado del ejercicio	ORI
<b>Intereses y ajustes por aplicación de tasa de interés efectiva de activos financieros a valor razonable con cambios en el ORI:</b>				
Por títulos de deuda públicos	-	(8.119.968)	-	(170.536)
<b>TOTAL</b>	-	(8.119.968)	-	(170.536)

	31/12/2019		31/12/2018	
	Resultado del ejercicio			
<b>Ingresos por servicios</b>				
Comisiones vinculadas con obligaciones	11.516.172		8.509.650	
Comisiones vinculadas con créditos	1.004.332		772.241	
Comisiones vinculadas con compromisos de préstamos y garantías financieras	16.916		16.055	
Comisiones vinculadas con valores mobiliarios	1.031.237		782.308	
Comisiones por tarjetas	8.461.355		5.911.229	
Comisiones por seguros	1.688.879		1.488.884	
Comisiones por gestión de cobranza	1.339.926		849.293	
Comisiones por operaciones de exterior y cambio	1.544.712		951.109	
<b>TOTAL</b>	<b>26.603.529</b>		<b>19.280.769</b>	
<b>Egresos por servicios</b>				
Comisiones vinculadas con operaciones con títulos valores	(48.923)		(47.360)	
Comisiones por operaciones de exterior y cambios	(450.996)		(239.004)	
Otros	(8.770.781)		(5.592.445)	
<b>TOTAL</b>	<b>(9.270.700)</b>		<b>(5.878.809)</b>	

ENRIQUE CRISTOFANI  
 Presidente

Firmado a efectos de su identificación  
 con nuestro informe de fecha 20-02-2020  
 Por Comisión Fiscalizadora

DIEGO MARIA SERRANO REDONNET  
 Síndico  
 Abogado U.C.A.  
 C.P.A.C.F. - Tomo 43, Folio 115

SERGIO LEW  
 Gerente General

ROXANA M. FIASCHE  
 Contadora General

Firmado a efectos de su identificación  
 con nuestro informe de fecha 20-02-2020  
 PRICE WATERHOUSE & CO. S.R.L.  
 ( Registro de Sociedades Comerciales  
 C.P.C.E.C.A.B.A. - Tomo 1, Folio 17 )

GASTÓN L. INZAGHI (Socio)  
 Contador Público U.B.  
 E.C.A.B.A. - Tomo 297, Folio 129

**CORRECCION DEL VALOR POR PÉRDIDAS - PREVISIONES POR RIESGO DE INCOBRABILIDAD  
 AL 31 DE DICIEMBRE DE 2019 Y 2018**  
 (Cifras expresadas en miles de pesos)

Conceptos	Saldos al inicio del ejercicio	Aumentos (1)	Disminuciones	Saldo al 31/12/2019	Saldo al 31/12/2018
			Aplicaciones		
Otros activos financieros (2)	131.949	3.804.446	-	3.936.395	131.949
Préstamos y otras financiaciones	7.318.586	10.089.114	5.768.359	11.639.341	7.318.586
Otras Entidades Financieras	30.536	19.662	18.140	32.058	30.536
Sector privado no financiero y residentes en el Exterior					
Adelantos	2.003.835	2.492.442	1.574.506	2.921.771	2.003.835
Documentos	1.311.505	2.372.354	902.862	2.780.997	1.311.505
Hipotecarios	113.644	220.436	165.351	168.729	113.644
Prendarios	276.667	447.580	289.248	434.999	276.667
Personales	1.898.516	1.356.535	1.319.384	1.935.667	1.898.516
Tarjetas de Crédito	1.620.885	2.068.336	1.284.373	2.404.848	1.620.885
Arrendamientos Financieros	12.066	2.606	1.893	12.779	12.066
Otros	50.932	1.109.163	212.602	947.493	50.932
Títulos Privados	769	-	2	767	769
<b>TOTAL DE PREVISIONES</b>	<b>7.451.304</b>	<b>13.893.560</b>	<b>5.768.361</b>	<b>15.576.503</b>	<b>7.451.304</b>

(1) El cargo por incobrabilidad expuesto en el Estado de Resultados incluye las diferencias de cotización generada por provisiones en moneda extranjera por 964.289 y cargos por directos por 100.560.

(2) Incluye principalmente la previsión sobre la financiación por la venta del 51% de la participación en Prisma Medios de Pago S.A.

ENRIQUE CRISTOFANI  
 Presidente

SERGIO LEW  
 Gerente General

Firmado a efectos de su identificación con nuestro informe de fecha 20-02-2020  
 PRICE WATERHOUSE & CO. S.R.L.  
 ( Registro de Sociedades Comerciales C.P.C.E.C.A.B.A. - Tomo 1, Folio 17 )

Firmado a efectos de su identificación con nuestro informe de fecha 20-02-2020  
 Por Comisión Fiscalizadora

DIEGO MARIA SERRANO REDONNET  
 Síndico  
 Abogado U.C.A.  
 C.P.A.C.F. - Tomo 43, Folio 115

ROXANA M. FIASCHE  
 Contadora General

GASTÓN L. INZAGHI (Socio)  
 Contador Público U.B.  
 C.P.C.E.C.A.B.A. - Tomo 297, Folio 129

PROYECTO DE DISTRIBUCIÓN DE UTILIDADES  
CORRESPONDIENTE AL EJERCICIO TERMINADO EL 31/12/2019  
(Cifras expresadas en miles de pesos)

	IMPORTE
RESULTADOS NO ASIGNADOS (1)	23.124.951
<u>A Reservas de utilidades :</u>	
- Reserva Legal ( 20% sobre 22.658.198)	(4.531.640)
SUBTOTAL 1	<u>18.593.311</u>
<u>A Reserva Normativa – Especial para Instrumentos de Deuda Subordinada (2)</u>	<u>(550.000)</u>
SUBTOTAL 2	<u>18.043.311</u>
SALDO DISTRIBUIBLE	<u>18.043.311</u>
A Reserva Facultativa para futura distribución de resultados (3)	18.043.311

El presente proyecto de distribución de utilidades será puesto a la consideración de la próxima Asamblea Ordinaria de Accionistas.

(1) Incluye 74.143 correspondiente al saldo remanente de la Reserva Especial para instrumentos de deuda subordinada.

(2) Corresponde a la reserva especial para afrontar el pago de intereses relacionados a la emisión de la Obligación Subordinada representativa de instrumentos de capital adicional de nivel I descrito en la nota 23.2.

(3) De acuerdo a lo establecido en las Normas N.T. 2013 de la C.N.V. y en el Texto Ordenado de Distribución de Resultados vigente a la fecha, el Directorio propone que este importe se destine a incrementar la Reserva Facultativa para la futura distribución de resultados, lo que será considerado en la próxima Asamblea Ordinaria.

ENRIQUE CRISTOFANI  
Presidente

SERGIO LEW  
Gerente General

ROXANA M. FIASCHE  
Contadora General

## **INFORME DE LA COMISION FISCALIZADORA**

A los Señores Accionistas de

**BANCO SANTANDER RÍO S.A.**

Av. Juan de Garay 151

Ciudad Autónoma de Buenos Aires

En nuestro carácter de miembros de la Comisión Fiscalizadora de BANCO SANTANDER RÍO S.A, (en adelante mencionada indistintamente como “Banco Santander Río S.A.” o la “Sociedad”) hemos efectuado un exámen de los documentos detallados en el capítulo I. siguiente, a los efectos de dar cumplimiento a lo dispuesto por el artículo 294 inciso 5 de la Ley General de Sociedades. Los documentos citados constituyen información preparada y emitida por el Directorio de la Sociedad, en ejercicio de sus funciones exclusivas. Nuestra responsabilidad consiste en informar sobre dichos documentos, basados en la revisión efectuada con el alcance descripto en el capítulo II.

### **I. DOCUMENTOS EXAMINADOS**

- a) Estado de situación financiera separado al 31 de diciembre de 2019.
- b) Estados separados de resultados y otros resultados integrales, de cambios en el patrimonio y de flujo de efectivo correspondientes al ejercicio finalizado el 31 de diciembre de 2019.
- c) Notas y Anexos que los complementan correspondientes al ejercicio finalizado el 31 de diciembre de 2019.
- d) Los Saldos y otra información correspondiente al ejercicio 2018, son parte integrante de los estados financieros auditados mencionados precedentemente y por lo tanto son considerados en relación con esos estados financieros.

## **II. ALCANCE DE LA REVISION**

Nuestra revisión fue realizada de acuerdo con las normas previstas por la Ley General de Sociedades y, en lo pertinente, por la Resolución Técnica N° 37 de la Federación Argentina de Consejos Profesionales de Ciencias Económicas. Dichas normas requieren que la revisión de los documentos detallados en el capítulo I. incluya la verificación de la congruencia de los documentos revisados con la información sobre las decisiones societarias expuestas en actas, y la adecuación de dichas decisiones a la ley y a los estatutos, en lo relativo a sus aspectos formales y documentales.

Para realizar nuestra tarea profesional sobre los documentos detallados en el capítulo I., hemos tenido en cuenta el trabajo efectuado por los auditores externos, Price Waterhouse & CO. S.R.L., quienes emitieron su informe de auditoría con fecha 20 de febrero de 2020, de acuerdo a las “Normas Mínimas sobre Auditorías Externas” emitidas por el Banco Central de la República Argentina (“BCRA”) que incluyó una aclaración relacionada con lo descripto en el capítulo III. de este informe.

Nuestra tarea incluyó la revisión de la planificación del trabajo, de la naturaleza, alcance y oportunidad de los procedimientos aplicados y de los resultados de la auditoría efectuada por dichos profesionales. Una auditoría requiere que el auditor planifique y desarrolle su tarea con el objetivo de obtener un grado razonable de seguridad acerca de la inexistencia de manifestaciones no veraces o errores significativos en los estados financieros. Una auditoría incluye examinar, sobre bases selectivas, los elementos de juicios que respaldan la información expuesta en los estados financieros, así como evaluar las normas contables utilizadas, las estimaciones significativas efectuadas por el Directorio de la Sociedad y la presentación de los estados financieros tomados en su conjunto.

Dado que no es responsabilidad de la Comisión Fiscalizadora efectuar un control de gestión, la revisión no se extendió a los criterios y decisiones empresarias de las diversas áreas de la Sociedad como administración, financiación y comercialización, cuestiones que son de responsabilidad exclusiva del Directorio. Consideramos que nuestro trabajo nos brinda una base razonable para fundamentar nuestro informe.

## **III. ACLARACIONES PREVIAS**

En la nota 2 a los estados financieros separados de la Sociedad mencionados en el capítulo I. se exponen las diferencias entre las normas contables del Banco Central de la República Argentina (en adelante, el “BCRA”) aplicadas para la preparación de dichos estados y las normas contables profesionales vigentes en la República Argentina.

Los estados financieros separados fueron preparados de acuerdo con el marco de información contable del BCRA; dicho marco presenta diferencias significativas y generalizadas con las normas contables profesionales vigentes Normas Internacionales de Información Financiera (NIIF) adoptadas por la Federación Argentina de Consejos Profesionales de Ciencias Económicas (FACPCE). Estas diferencias se deben a que el marco contable del BCRA no contempla la aplicación de la sección 5.5. “Deterioro de valor” de la NIIF 9 “Instrumentos Financieros”, ni la Norma Internacional de Contabilidad N°29 “Información financiera en economías hiperinflacionarias”. La Entidad sólo ha cuantificado las diferencias relacionadas con la aplicación de la sección 5.5 “Deterioro de valor” de la NIIF 9 “Instrumentos Financieros” y de la Norma Internacional de Contabilidad N° 29 “Información financiera en economías hiperinflacionarias”, en nota a los presentes estados financieros separados. Los estados financieros separados deben ser leídos, para su correcta interpretación, a la luz de estas circunstancias.

#### **IV. MANIFESTACIÓN DE LA COMISIÓN FISCALIZADORA**

- a) En nuestra opinión, los estados financieros separados mencionados en el capítulo I. de este informe presentan razonablemente, en todos sus aspectos significativos, la situación patrimonial de BANCO SANTANDER RIO S.A. al 31 de diciembre de 2019, los resultados de sus operaciones, la evolución de su patrimonio neto y del flujo de efectivo y sus equivalentes por el ejercicio económico finalizado a esa fecha, de acuerdo con las normas del BCRA y, excepto por lo mencionado en el capítulo III. de este informe y por encontrarse pendiente de transcripción en el libro "Inventarios y Balances" la información correspondiente a los CDs que contienen los movimientos contables de los meses de noviembre y diciembre de 2019, con las normas contables profesionales vigentes en la República Argentina.
- b) Los estados financieros separados de Banco Santander Río S.A, al 31 de diciembre de 2019 se encuentran pendientes de transcripción en el libro Inventario y Balances y cumplen con lo dispuesto en la Ley General de Sociedades y en las resoluciones pertinentes del BCRA y la Comisión Nacional de Valores.
- c) Excepto por lo mencionado en el punto b) las cifras de los estados financieros mencionados en el capítulo I surgen de registros contables de la Sociedad los que, en sus aspectos formales, han sido llevados de conformidad con las disposiciones legales vigentes.

- d) De acuerdo a lo requerido por el artículo 105 de la Ley de Mercado de Capitales y sus modificatorias, N° 26.831 y el artículo 21 del Capítulo III del Título II y artículo 4 inciso d. del Capítulo I, Título XII de las Normas de la Comisión Nacional de Valores (T.O. 2013), así como con la Resolución Técnica N°37 de la Federación Argentina de Consejos Profesionales de Ciencias económicas, sobre la independencia del auditor externo y sobre la calidad de las políticas de auditoría aplicadas por el mismo y de las políticas de contabilidad de la Entidad, el informe del auditor externo mencionado anteriormente incluye la manifestación de haber aplicado las normas de auditoría vigentes en la República Argentina, que comprenden los requisitos de objetividad e independencia, y no contiene salvedades en relación a la aplicación de dichas normas. El informe del auditor mencionado precedentemente expone que los estados financieros de BANCO SANTANDER RIO S.A. al 31 de diciembre de 2019, no incluyen apartamientos respecto de las normas contables establecidas por el BCRA.
- e) Hemos leído la información adicional a las notas a los estados financieros requerida por el artículo 12°, Capítulo III, Título IV de la normativa de la Comisión Nacional de Valores, sobre la cual, en lo que es materia de nuestra competencia, no tenemos observaciones que formular.
- f) De acuerdo con lo requerido por el artículo 21°, inciso b), Capítulo III, Sección VI, Título II de la normativa de la Comisión Nacional de Valores, informamos que el total de honorarios en concepto de servicios de auditoría y relacionados facturados al Banco en el ejercicio finalizado al 31 de diciembre de 2019 representan:
- i. El 98% sobre el total de honorarios por servicios facturados al Banco por todo concepto en dicho ejercicio.
  - ii. El 91% sobre el total de honorarios por servicios de auditoría y relacionados facturados al Banco, sus sociedades controlantes, controladas y vinculadas a dicho ejercicio.
  - iii. El 88% sobre el total de honorarios por servicios facturados al Banco, sus sociedades controlantes, controladas y vinculadas por todo concepto en dicho ejercicio.
- g) En virtud de lo requerido por la Resolución General N° 622/13 de la Comisión Nacional de Valores, informamos que no tenemos observaciones que formular sobre la información incluida en la nota 34.3 a los estados financieros adjuntos, relacionada con las exigencias de Patrimonio Neto Mínimo y Contrapartida líquida requeridas por la normativa.



- h) Al 31 de diciembre de 2019 la deuda devengada a favor del Sistema Integrado Previsional Argentino de Banco Santander Río S.A. que surge de los registros contables de la Entidad ascendía a \$406.205.955,86, no siendo exigible a esa fecha.

Ciudad Autónoma de Buenos Aires, 20 de febrero de 2020.

Por Comisión Fiscalizadora

Diego Serrano Redonnet

Síndico

Abogado U.C.A.

C.P.A.C.F. Tomo 43, Folio 115 C.P.A.C.F.