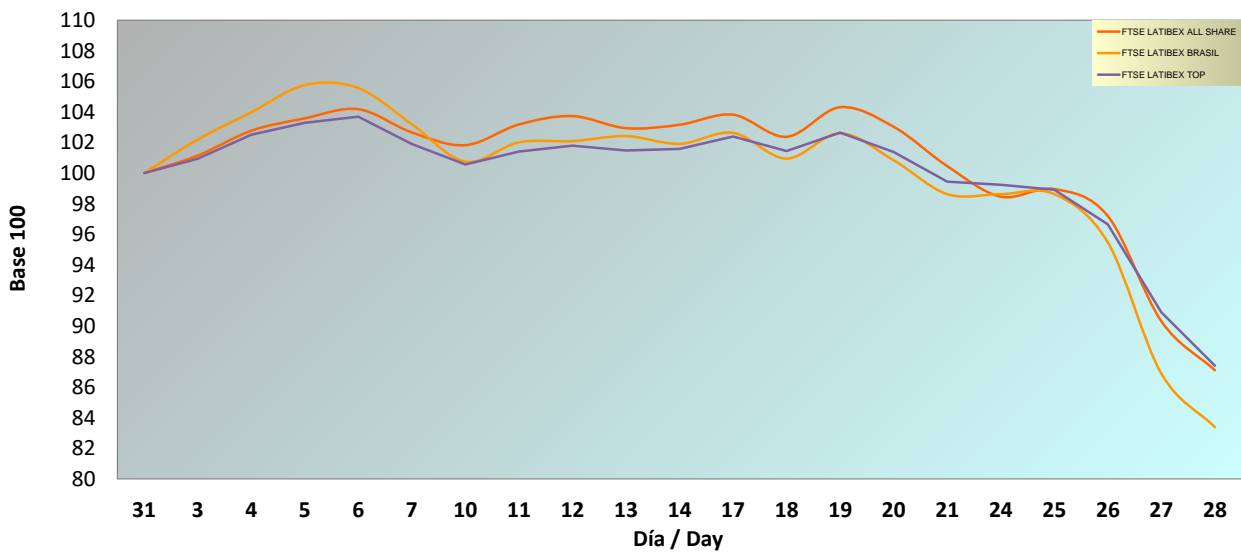



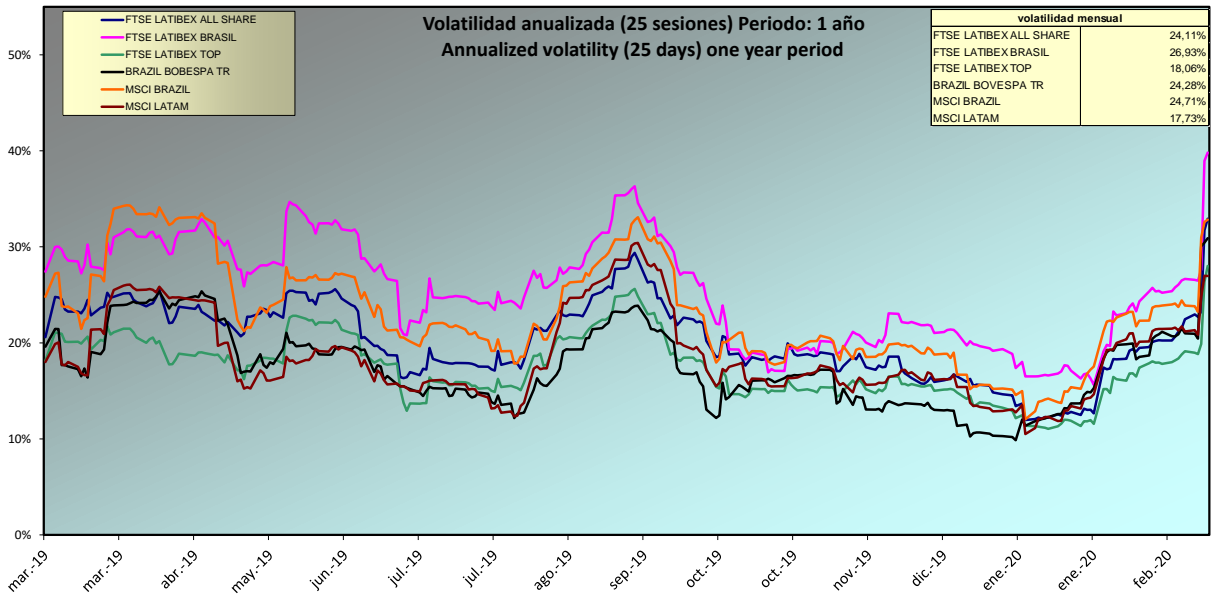
INFORME MENSUAL FEBRERO 2020 / MONTHLY REPORT FEBRUARY 2020
Evolución Mensual / Monthly performance

ÍNDICE / INDEX	CIERRE / CLOSING PRICE	DIFERENCIA EN PUNTOS / POINTS DIFFERENCE	RENTABILIDAD / YIELD	RENTABILIDAD EN EL AÑO / YTD YIELD	RENTABILIDAD INTERANUAL / YOY YIELD
FTSE LATIBEX ALL SHARE	2.084,6	-308,6	-12,90%	-17,69%	-16,07%
FTSE LATIBEX BRASIL	9.785,1	-1.949,7	-16,61%	-20,41%	-19,43%
FTSE LATIBEX TOP	4.638,3	-668,4	-12,60%	-13,98%	-12,75%

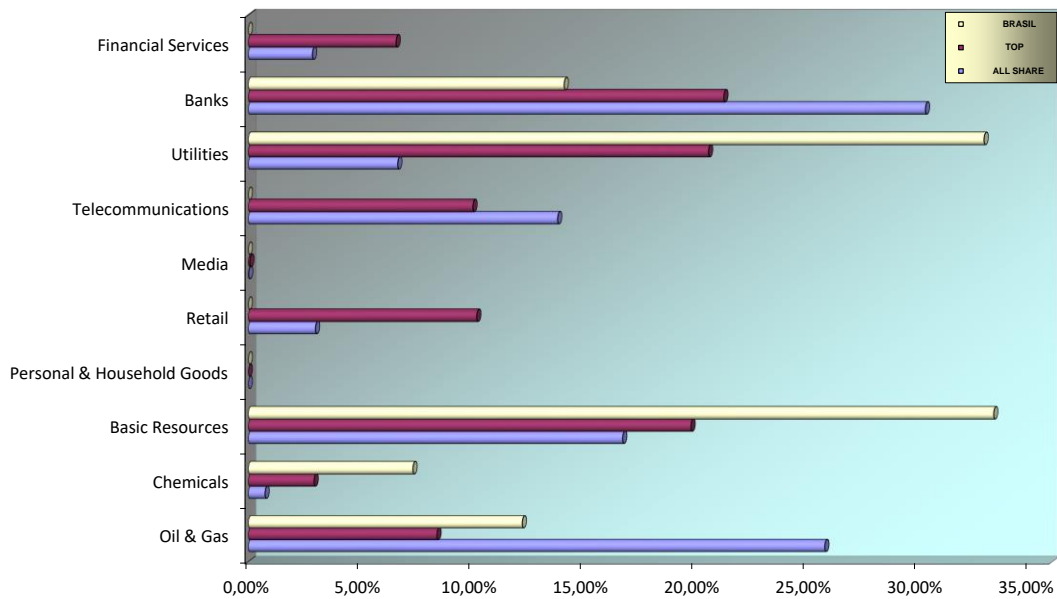
Evolución mensual índices FTSE LATIBEX / Monthly performance

RANKING DE VALORES / TOP & BOTTOM PERFORMING

SUBIDAS / TOP				BAJADAS / BOTTOM		
CODIGO / CODE	VALOR / STOCK	RENTABILIDAD YIELD		CODIGO / CODE	VALOR / STOCK	RENTABILIDAD YIELD
				XGGB	GERDAU PREF	-21,90%
				XBRK	BRASKEM	-21,48%
				XUSI	USIMINAS	-18,78%
				XELTB	ELETROBRAS B	-18,13%
				XELTO	ELETROBRAS	-17,79%

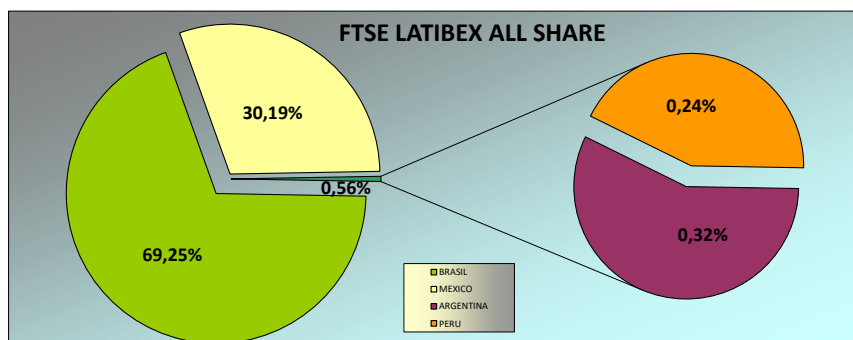
ANÁLISIS DE VOLATILIDAD / VOLATILITY ANALYSIS



ANÁLISIS SECTORIAL / SUPERSECTOR BREAKDOWN



ANÁLISIS GEOGRÁFICO / COUNTRY BREAKDOWN



Fuente: Bloomberg y Sociedad de Bolsas, S.A.