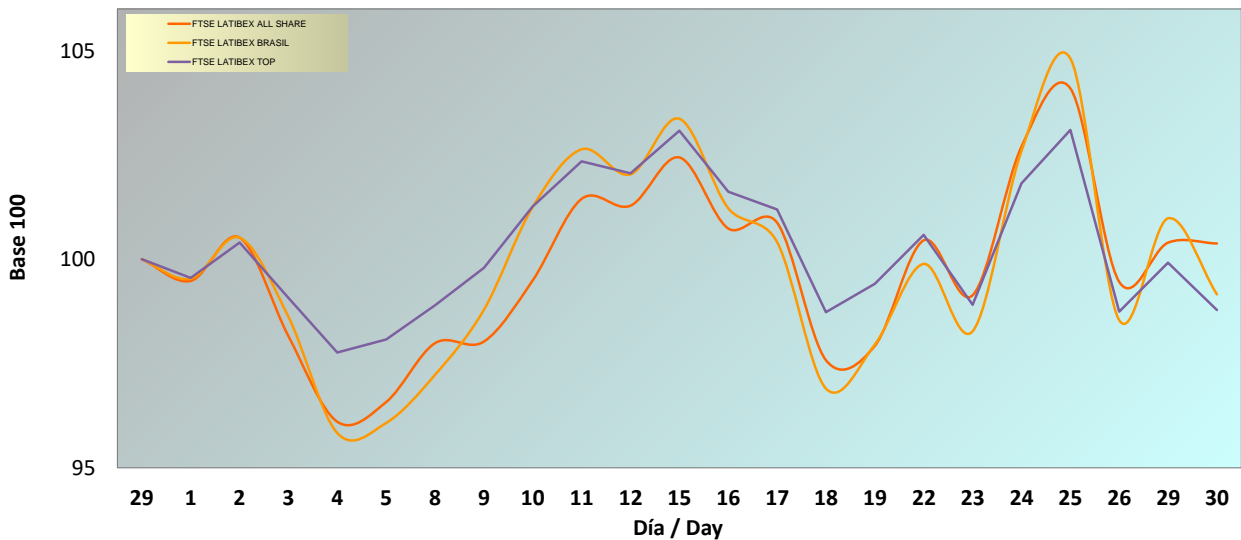



**INFORME MENSUAL NOVIEMBRE 2021 / MONTHLY REPORT NOVEMBER 2021**
**Evolución Mensual / Monthly performance**

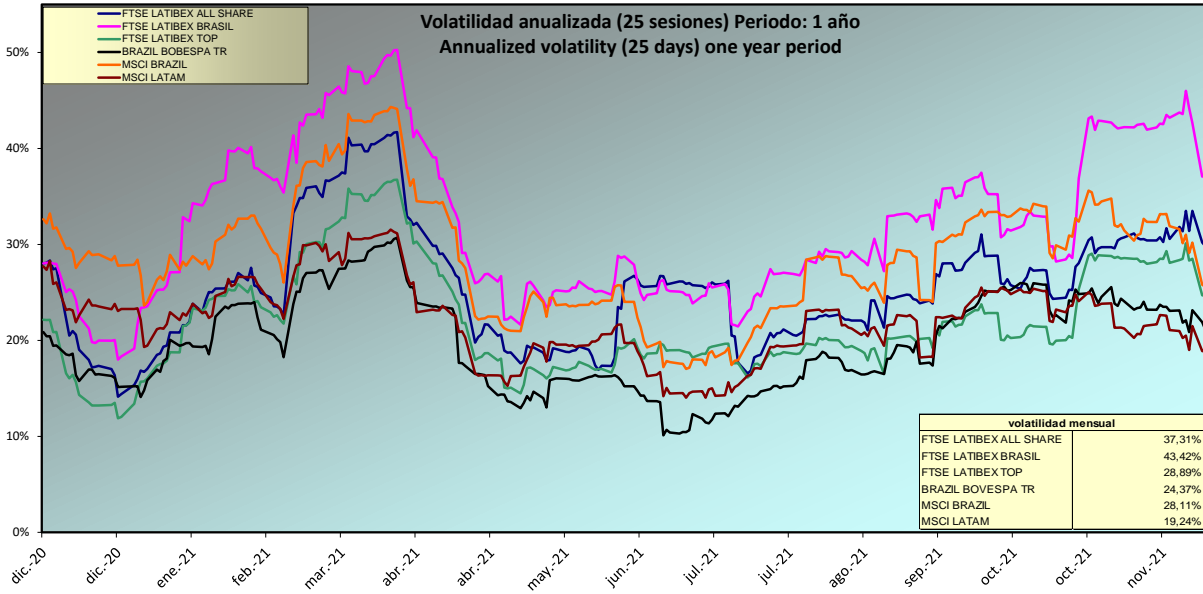
ÍNDICE / INDEX	CIERRE / CLOSING PRICE	DIFERENCIA EN PUNTOS / POINTS DIFFERENCE	RENTABILIDAD / YIELD	RENTABILIDAD EN EL AÑO / YTD YIELD	RENTABILIDAD INTERANUAL / YOY YIELD
FTSE LATIBEX ALL SHARE	1.959,1	7,4	0,38%	-0,78%	35,33%
FTSE LATIBEX BRASIL	10.129,5	-85,9	-0,84%	3,43%	35,64%
FTSE LATIBEX TOP	4.722,5	-58,2	-1,22%	8,20%	36,27%

**Evolución mensual índices FTSE LATIBEX / Monthly performance**

**RANKING DE VALORES / TOP & BOTTOM PERFORMING**

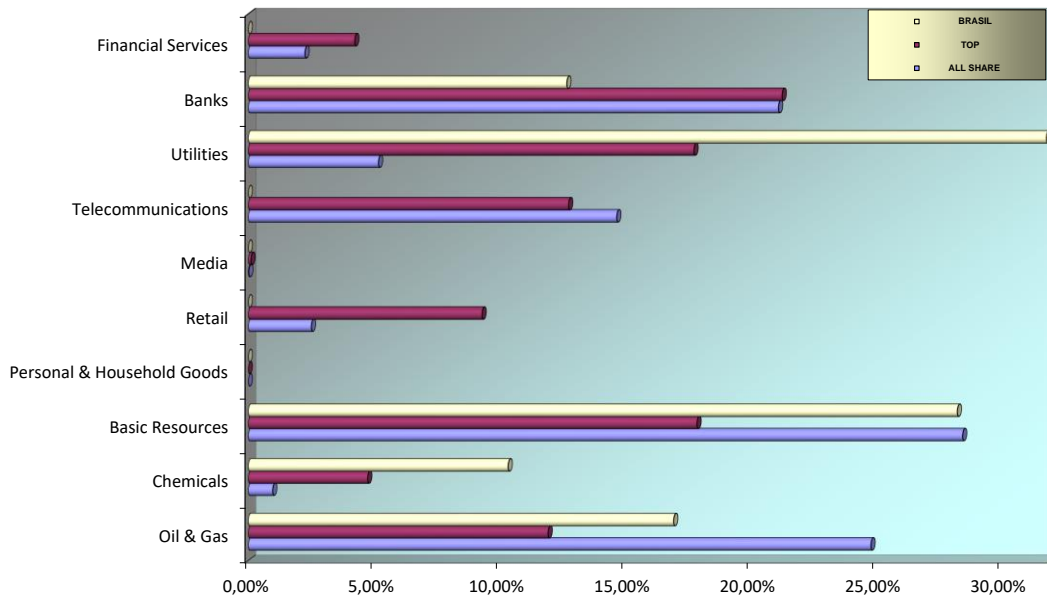
SUBIDAS / TOP				BAJADAS / BOTTOM		
CODIGO / CODE	VALOR / STOCK	RENTABILIDAD YIELD		CODIGO / CODE	VALOR / STOCK	RENTABILIDAD YIELD
XVOLB	VOLCAN	35,45%		XELTB	ELETROBRAS B	-9,82%
XBRSE	SAN. RIO B	20,42%		XELTO	ELETROBRAS	-9,82%
XTZA	TV AZTECA	17,95%		XEKT	ELEKTRA	-9,16%
XENBR	ENERGIAS BRA	11,00%		XBRK	BRASKEM	-5,92%
XBBAR	BBVA ARGENTI	9,74%		XGGB	GERDAU PREF	-4,25%



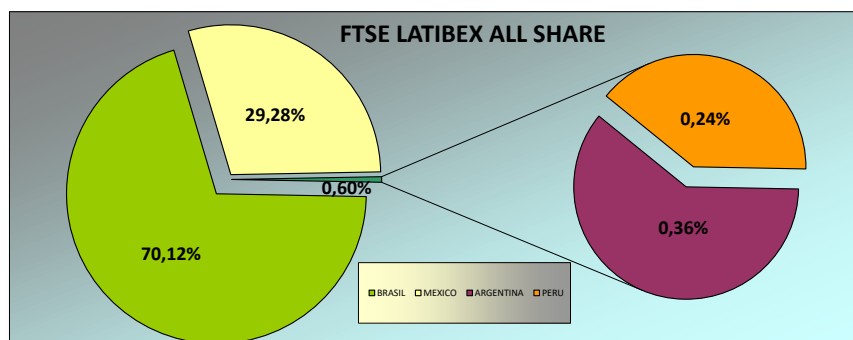
**ANÁLISIS DE VOLATILIDAD / VOLATILITY ANALYSIS**



**ANÁLISIS SECTORIAL / SUPERSECTOR BREAKDOWN**



**ANÁLISIS GEOGRÁFICO / COUNTRY BREAKDOWN**



Fuente: Bloomberg y Sociedad de Bolsas, S.A.