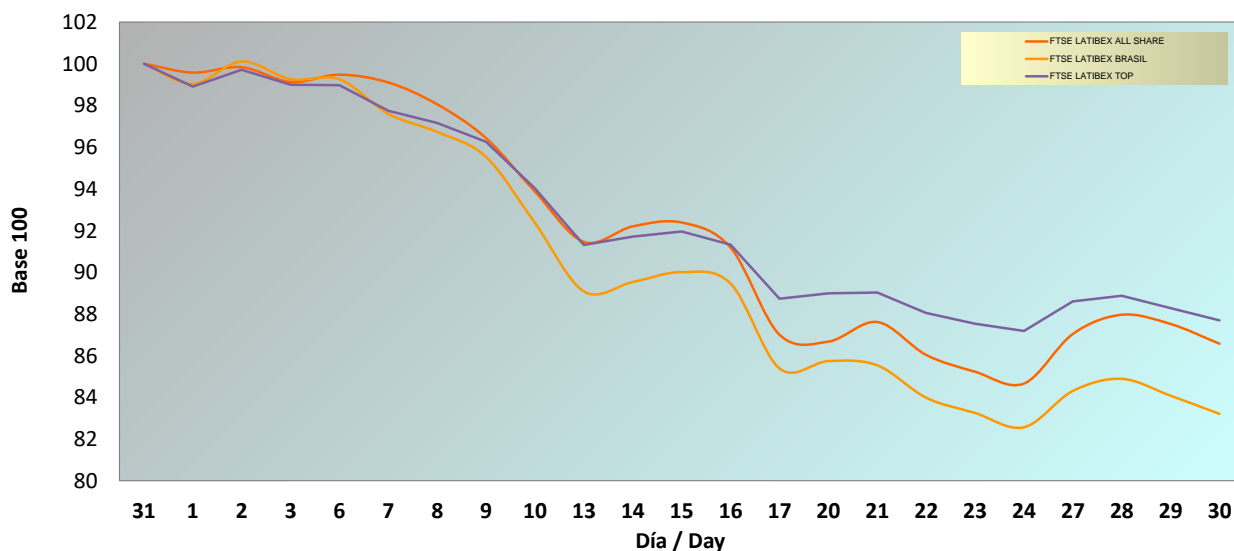


INFORME MENSUAL JUNIO 2022 / MONTHLY REPORT JUNE 2022
Evolución Mensual / Monthly performance

ÍNDICE / INDEX	CIERRE / CLOSING PRICE	DIFERENCIA EN PUNTOS / POINTS DIFFERENCE	RENTABILIDAD / YIELD	RENTABILIDAD EN EL AÑO / YTD YIELD	RENTABILIDAD INTERANUAL / YOY YIELD
FTSE LATIBEX ALL SHARE	2.319,7	-359,8	-13,43%	9,67%	2,57%
FTSE LATIBEX BRASIL	11.466,8	-2.315,0	-16,80%	8,70%	-7,27%
FTSE LATIBEX TOP	5.338,8	-749,6	-12,31%	7,30%	3,44%

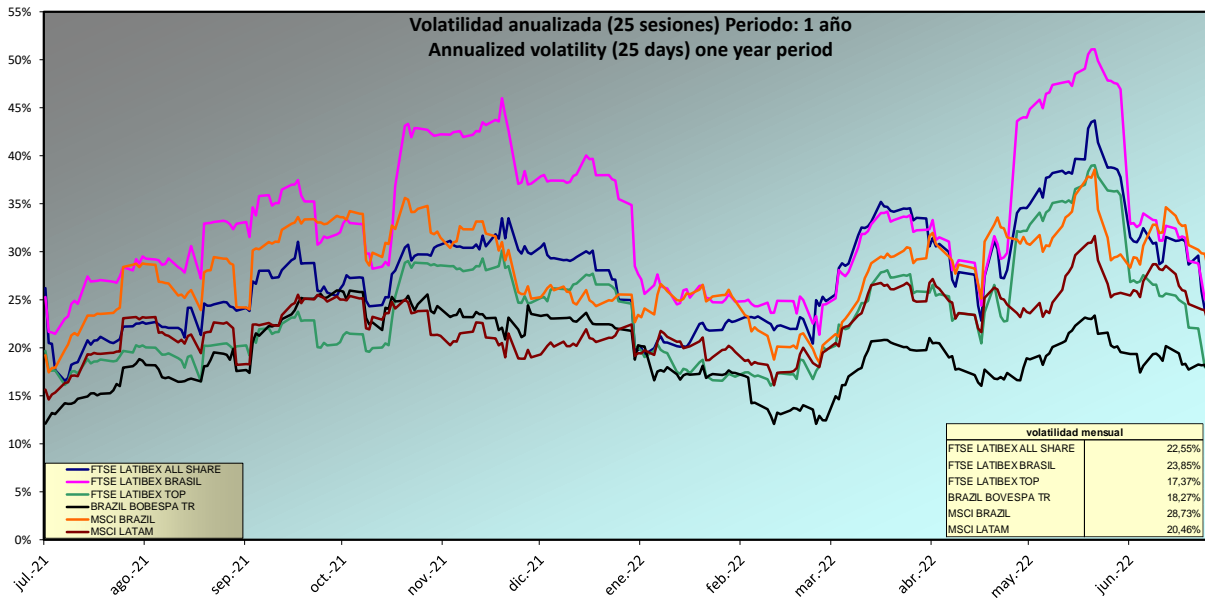
Evolución mensual índices FTSE LATIBEX / Monthly performance

RANKING DE VALORES / TOP & BOTTOM PERFORMING

SUBIDAS / TOP		
CODIGO / CODE	VALOR / STOCK	RENTABILIDAD YIELD
XELTB	ELETRORAS B	3,66%

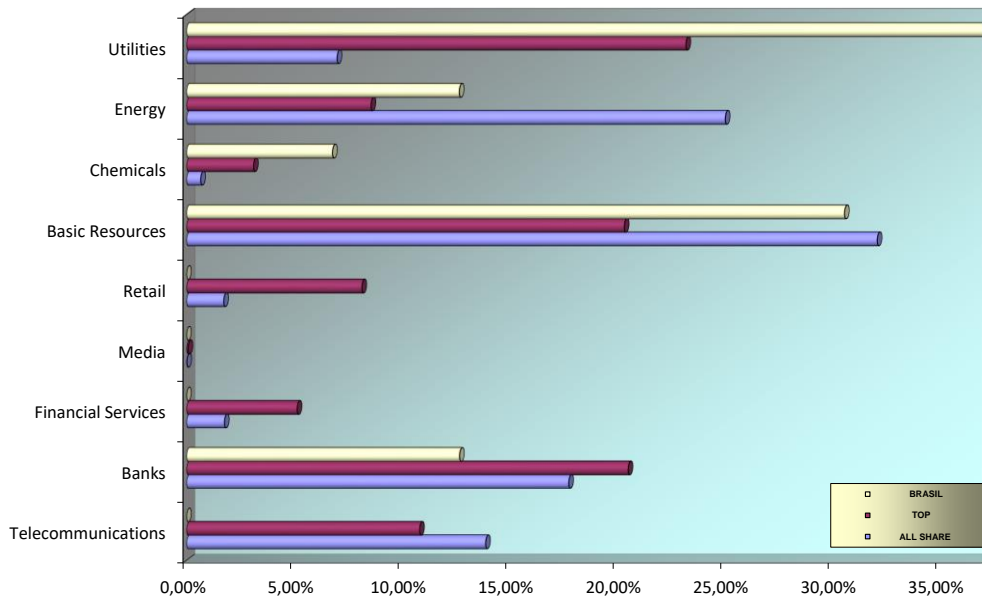


BAJADAS / BOTTOM		
CODIGO / CODE	VALOR / STOCK	RENTABILIDAD YIELD
XUSIO	USIMINAS ORD	-26,89%
XGGB	GERDAU PREF	-25,71%
XUSI	USIMINAS	-24,30%
XBRK	BRASKEM	-23,33%
XBBDC	B.BRADESCO	-22,06%

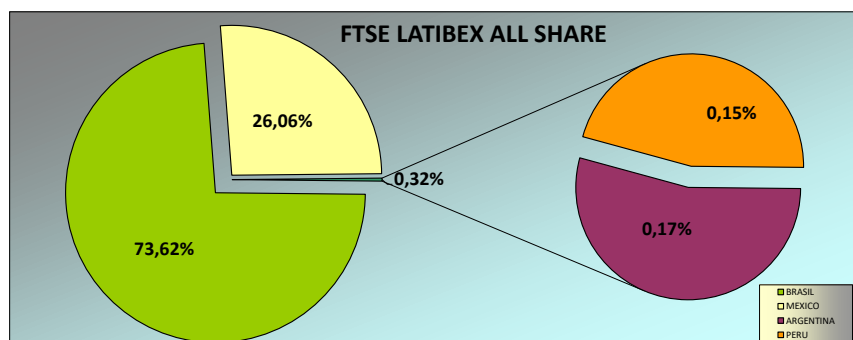
ANÁLISIS DE VOLATILIDAD / VOLATILITY ANALYSIS



ANÁLISIS SECTORIAL / SUPERSECTOR BREAKDOWN



ANÁLISIS GEOGRÁFICO / COUNTRY BREAKDOWN



Fuente: Bloomberg y Sociedad de Bolsas, S.A.