

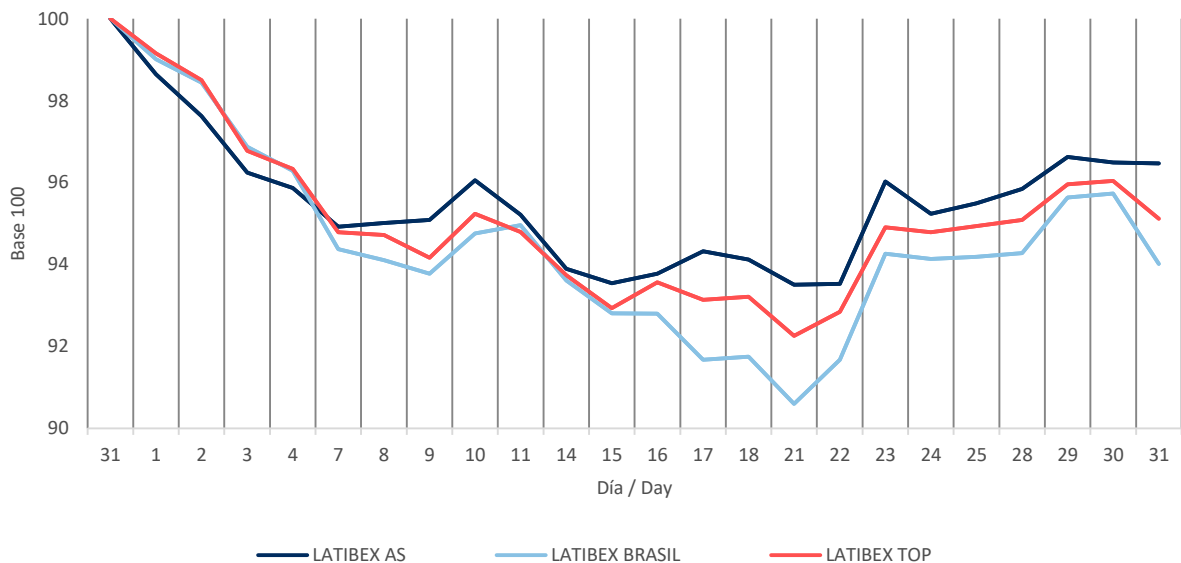
## Índices Latibex

### Informe Mensual Agosto 2023 / Monthly Report August 2023

#### Evolución Mensual / Monthly Performance

ÍNDICE / INDEX	CIERRE / CLOSING PRICE	DIFERENCIA EN PUNTOS / POINTS DIFFERENCE	RENTABILIDAD / YIELD	RENTABILIDAD EN EL AÑO / YTD YIELD	RENTABILIDAD INTERANUAL / YOY YIELD
LATIBEX AS	2.345,1	-85,9	-3,53%	1,95%	-3,12%
LATIBEX BRASIL	11.731,3	-747,2	-5,99%	4,93%	-4,26%
LATIBEX TOP	5.583,0	-286,5	-4,88%	4,82%	0,53%

Evolución mensual índices LATIBEX / Monthly performance



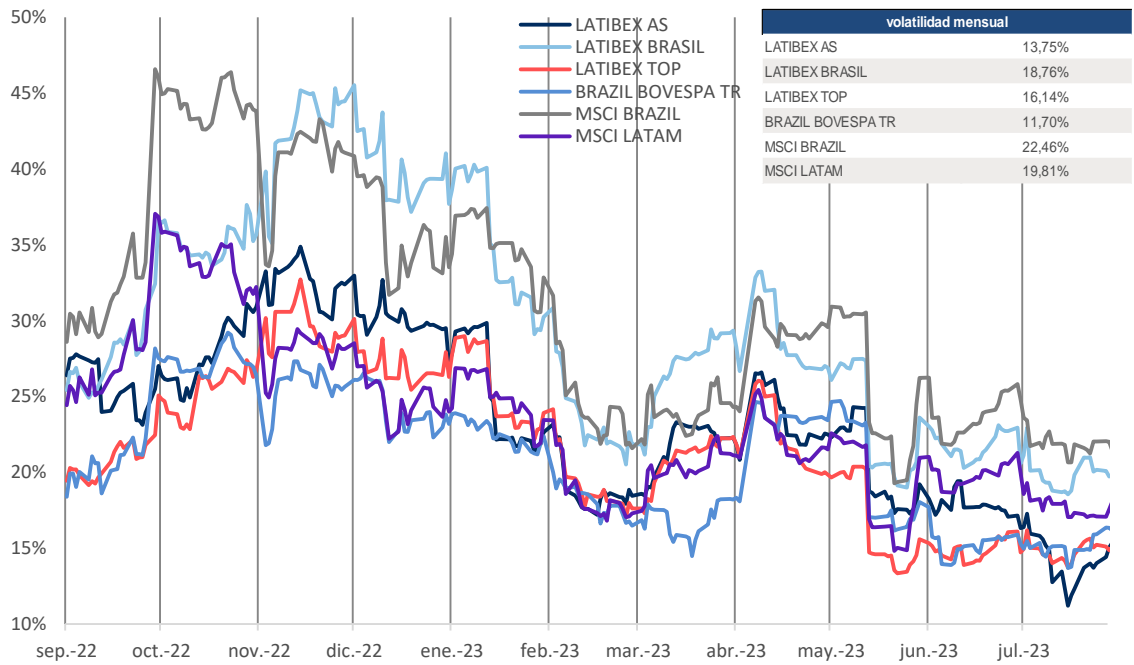
#### Ranking de Valores / Top & Bottom Performing

SUBIDAS / TOP		
CODIGO / CODE	VALOR / STOCK	RENTABILIDAD YIELD
XVOLB	VOLCAN	39,01%
XBBAR	BBVA ARGENTI	33,57%
XPBRA	PETROBRAS PR	5,72%
XNOR	GF BANORTE	5,23%
XCOP	COPEL	3,11%

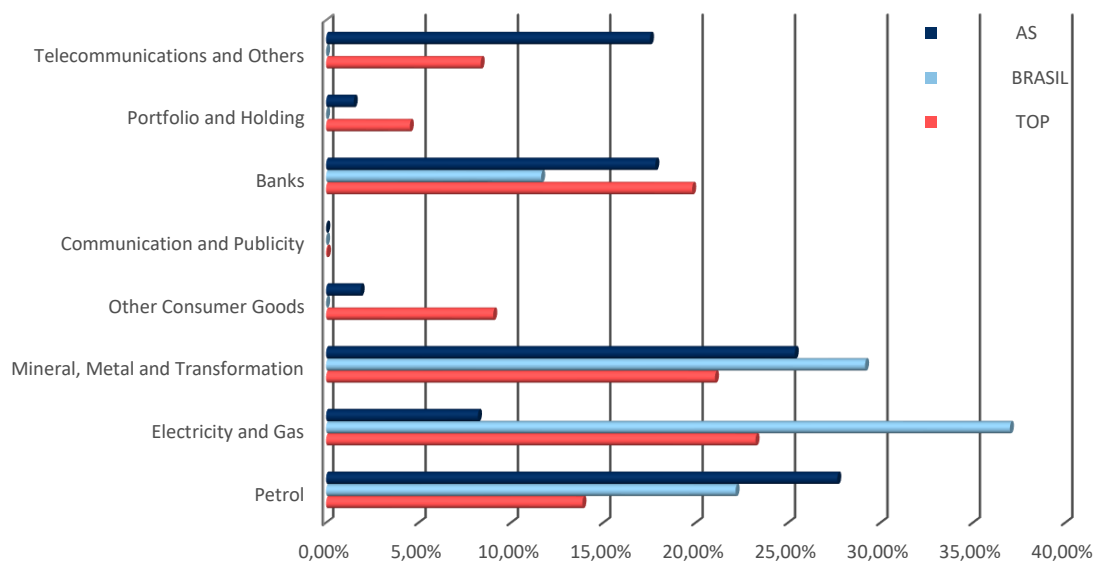
BAJADAS / BOTTOM		
CODIGO / CODE	VALOR / STOCK	RENTABILIDAD YIELD
XELTB	ELETROBRAS B	-12,50%
XGGB	GERDAU PREF	-12,36%
XBRK	BRASKEM	-11,72%
XBBDC	B.BRADESCO	-11,46%
XELTO	ELETROBRAS	-10,60%

**Análisis de Volatilidad / Volatility Analysis**

Volatilidad anualizada (25 sesiones) Período: 1 año  
 Annualized volatility (25 days) one year period

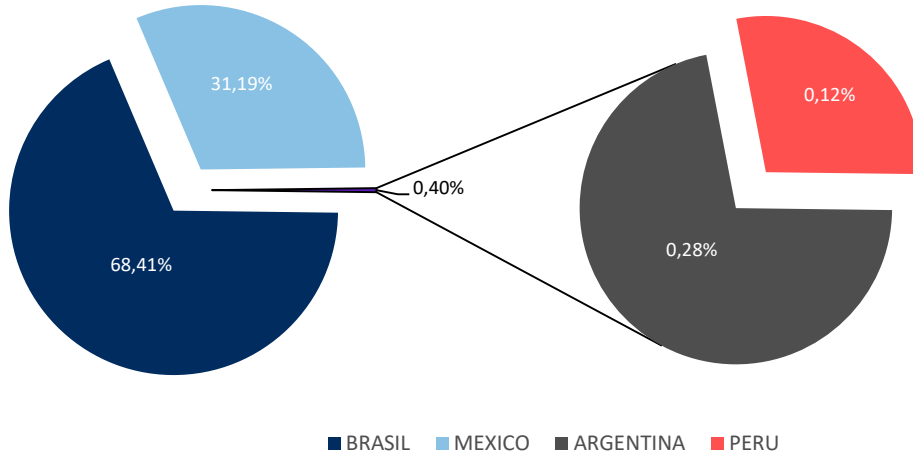


**Análisis Sectorial / Sector Breakdown**



**Análisis Geográfico / Country Breakdown**

**LATIBEX AS**



Fuente: Bloomberg y Sociedad de Bolsas, S.A.

Secretaría de Gestión de los Índices  
Email: [indiceslatibex@grupobme.es](mailto:indiceslatibex@grupobme.es)