

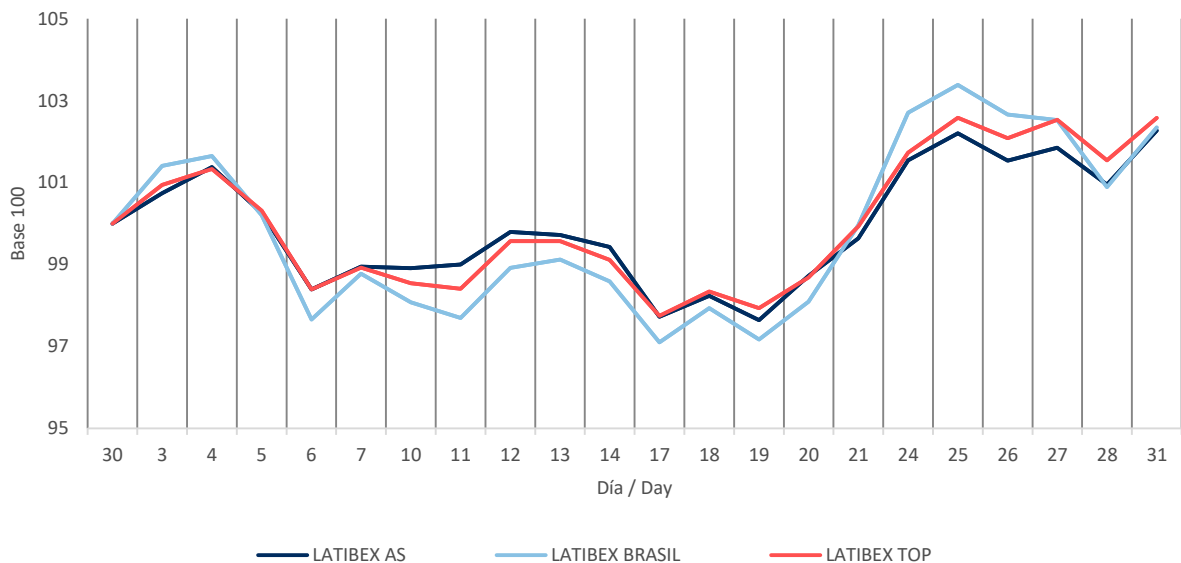
Índices Latibex

Informe Mensual Julio 2023 / Monthly Report July 2023

Evolución Mensual / Monthly Performance

ÍNDICE / INDEX	CIERRE / CLOSING PRICE	DIFERENCIA EN PUNTOS / POINTS DIFFERENCE	RENTABILIDAD / YIELD	RENTABILIDAD EN EL AÑO / YTD YIELD	RENTABILIDAD INTERANUAL / YOY YIELD
LATIBEX AS	2.431,0	53,9	2,27%	5,69%	6,62%
LATIBEX BRASIL	12.478,4	285,6	2,34%	11,61%	10,79%
LATIBEX TOP	5.869,6	147,7	2,58%	10,20%	11,03%

Evolución mensual índices LATIBEX / Monthly performance

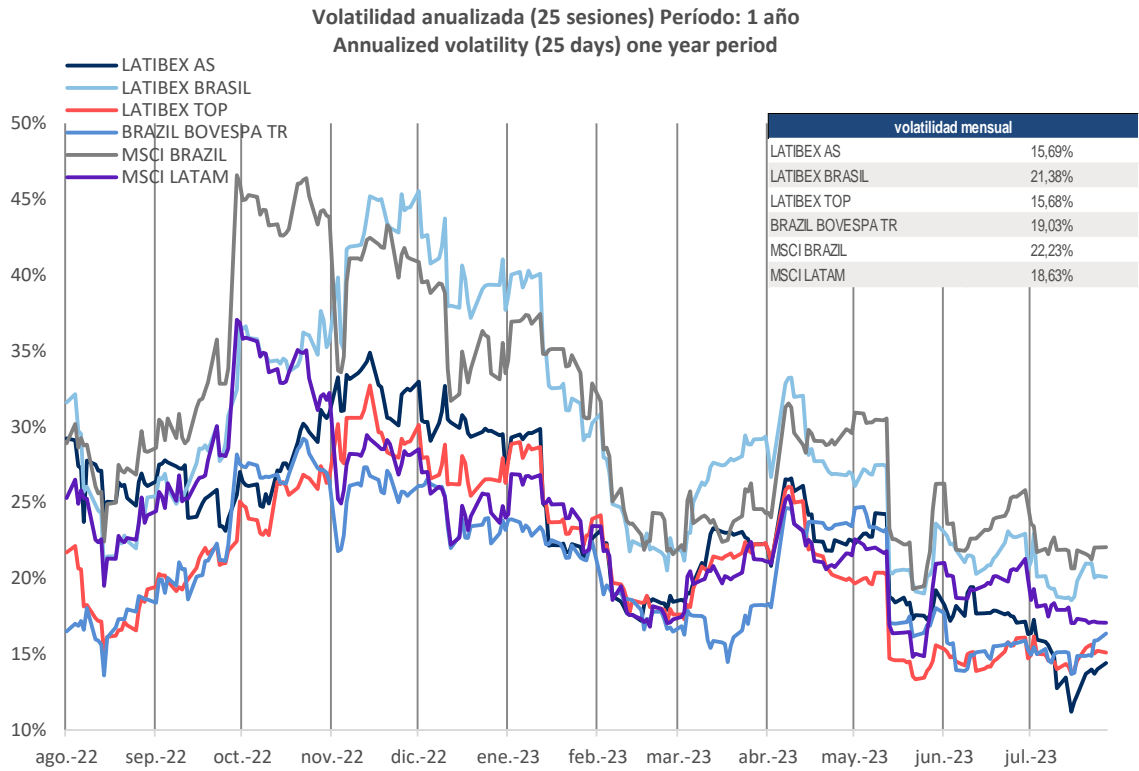


Ranking de Valores / Top & Bottom Performing

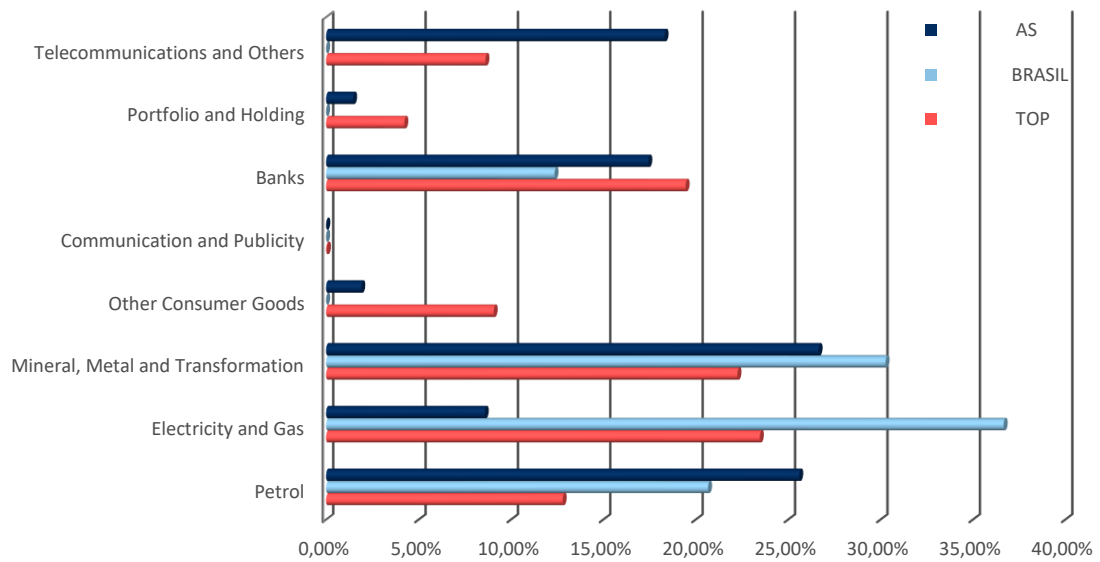
SUBIDAS / TOP		
CODIGO / CODE	VALOR / STOCK	RENTABILIDAD YIELD
XGGB	GERDAU PREF	16,03%
XEKT	ELEKTRA	11,48%
XVALO	VALE RIO ORD	7,43%
XBRPP	BRADESPAR,PR	6,16%
XPBRA	PETROBRAS PR	3,60%

BAJADAS / BOTTOM		
CODIGO / CODE	VALOR / STOCK	RENTABILIDAD YIELD
XBBAR	BBVA ARGENTI	-18,75%
XVOLB	VOLCAN	-11,32%
XALFA	ALFA	-8,40%
XBRK	BRASKEM	-8,08%
XNEO	NEOENERGIA	-4,57%

Análisis de Volatilidad / Volatility Analysis

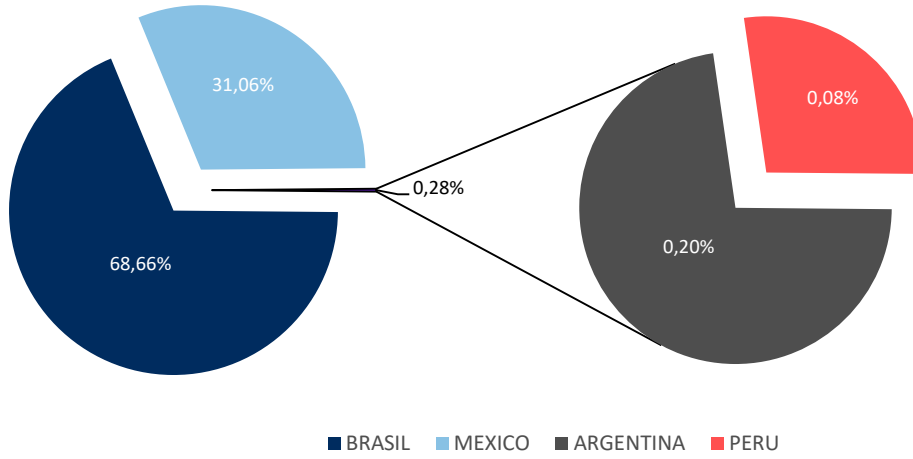


Análisis Sectorial / Sector Breakdown



Análisis Geográfico / Country Breakdown

LATIBEX AS



Fuente: Bloomberg y Sociedad de Bolsas, S.A.

Secretaría de Gestión de los Índices
Email: indiceslatibex@grupobme.es