

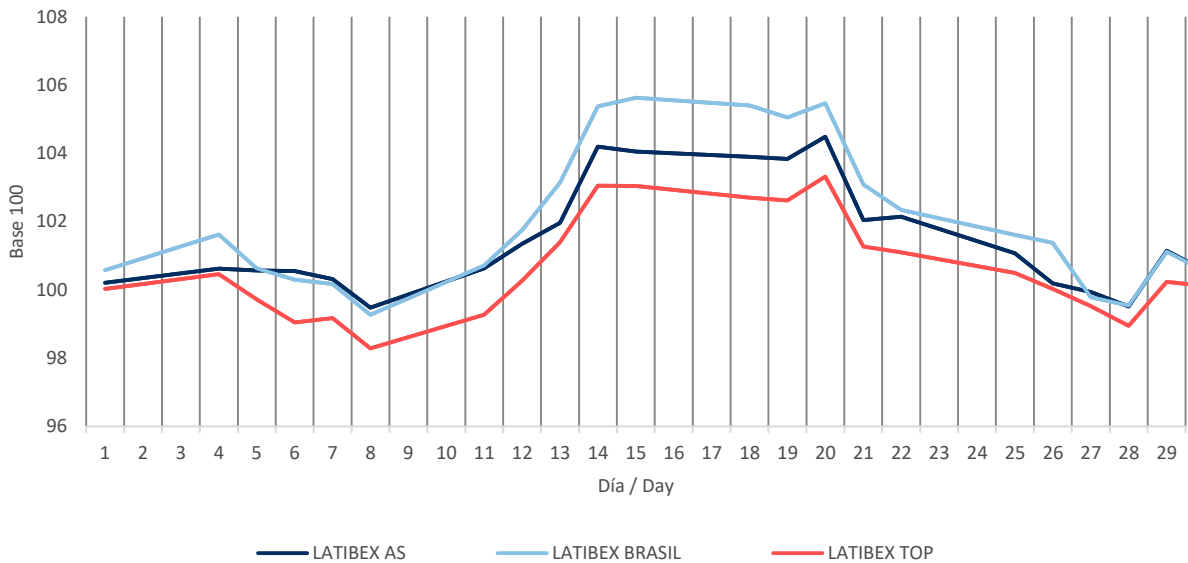
## Índices Latibex

### Informe Mensual Septiembre 2023 / Monthly Report September 2023

#### Evolución Mensual / Monthly Performance

ÍNDICE / INDEX	CIERRE / CLOSING PRICE	DIFERENCIA EN PUNTOS / POINTS DIFFERENCE	RENTABILIDAD / YIELD	RENTABILIDAD EN EL AÑO / YTD YIELD	RENTABILIDAD INTERANUAL / YOY YIELD
LATIBEX AS	2.371,9	26,8	1,14%	3,12%	<b>0,34%</b>
LATIBEX BRASIL	11.862,3	131,0	1,12%	6,10%	<b>-3,19%</b>
LATIBEX TOP	5.596,1	13,0	0,23%	5,07%	<b>2,97%</b>

Evolución mensual índices LATIBEX / Monthly performance



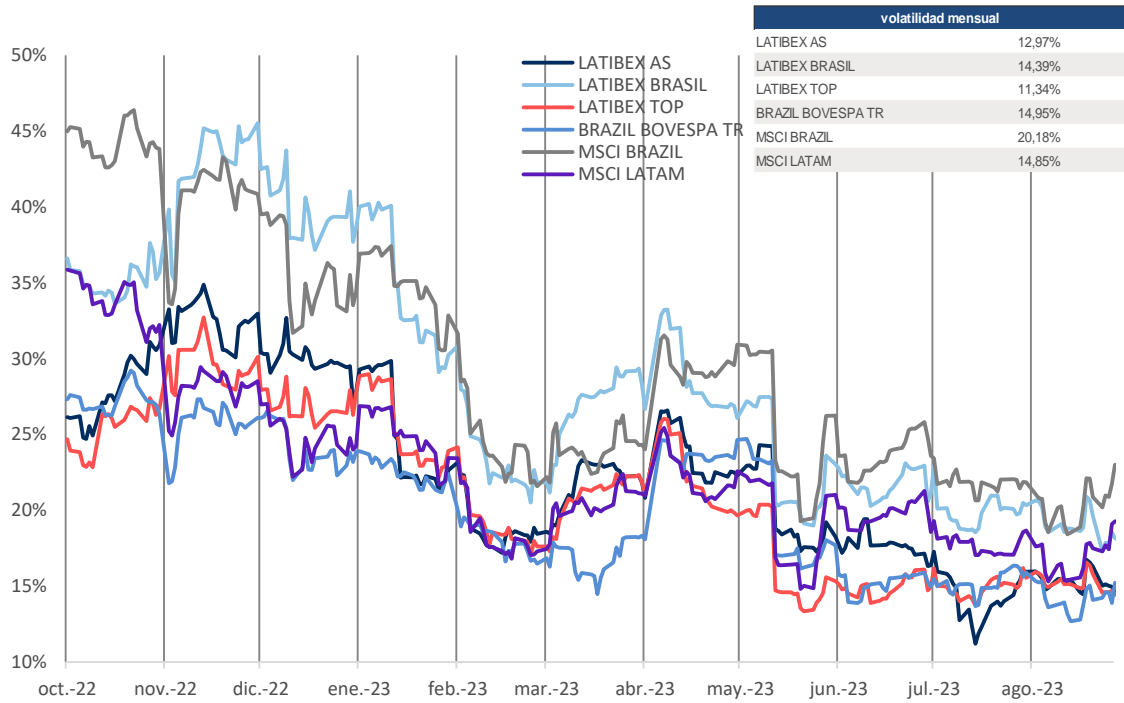
#### Ranking de Valores / Top & Bottom Performing

SUBIDAS / TOP		
CODIGO / CODE	VALOR / STOCK	RENTABILIDAD / YIELD
XALFA	ALFA	11,71%
XPBR	PETROBRAS OR	8,86%
XPBRA	PETROBRAS PR	7,83%
XCOPU	COPEL CERT.	4,38%
XELTO	ELETROBRAS	3,70%

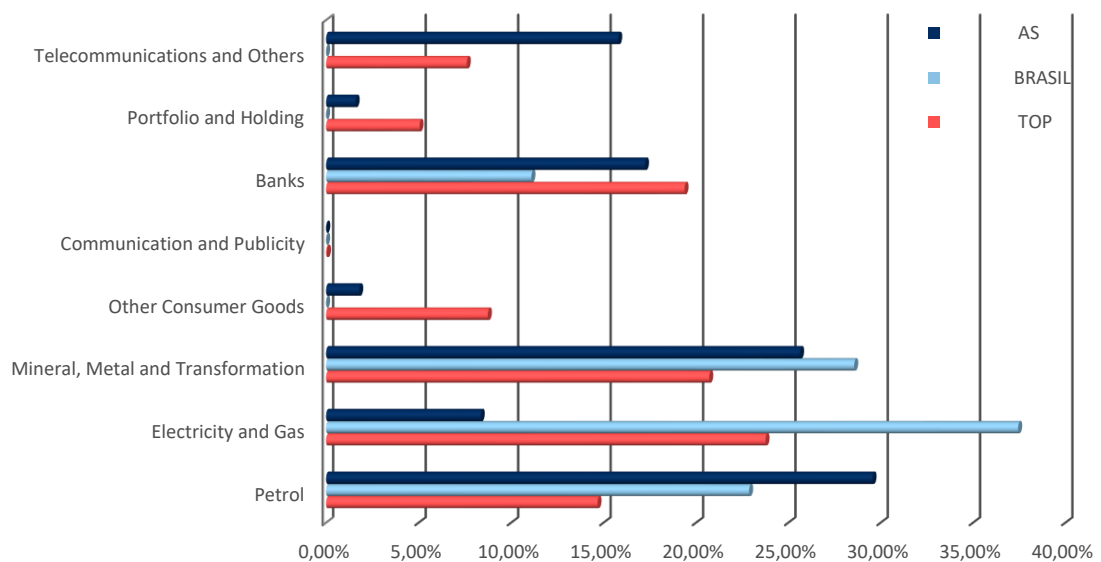
BAJADAS / BOTTOM		
CODIGO / CODE	VALOR / STOCK	RENTABILIDAD / YIELD
XBBAR	BBVA ARGENTI	-26,70%
XAMXB	AMERICA MOVI	-8,89%
XBRK	BRASKEM	-6,16%
XGGB	GERDAU PREF	-4,98%
XBBDC	B.BRADESCO	-3,60%

### Análisis de Volatilidad / Volatility Analysis

Volatilidad anualizada (25 sesiones) Período: 1 año  
 Annualized volatility (25 days) one year period

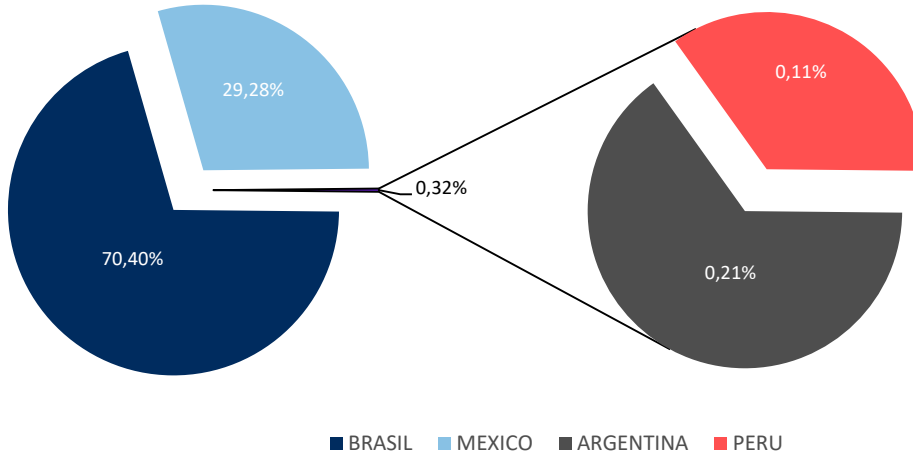


### Análisis Sectorial / Sector Breakdown



**Análisis Geográfico / Country Breakdown**

LATIBEX AS



Fuente: Bloomberg y Sociedad de Bolsas, S.A.

Secretaría de Gestión de los Índices  
Email: [indiceslatibex@grupobme.es](mailto:indiceslatibex@grupobme.es)