

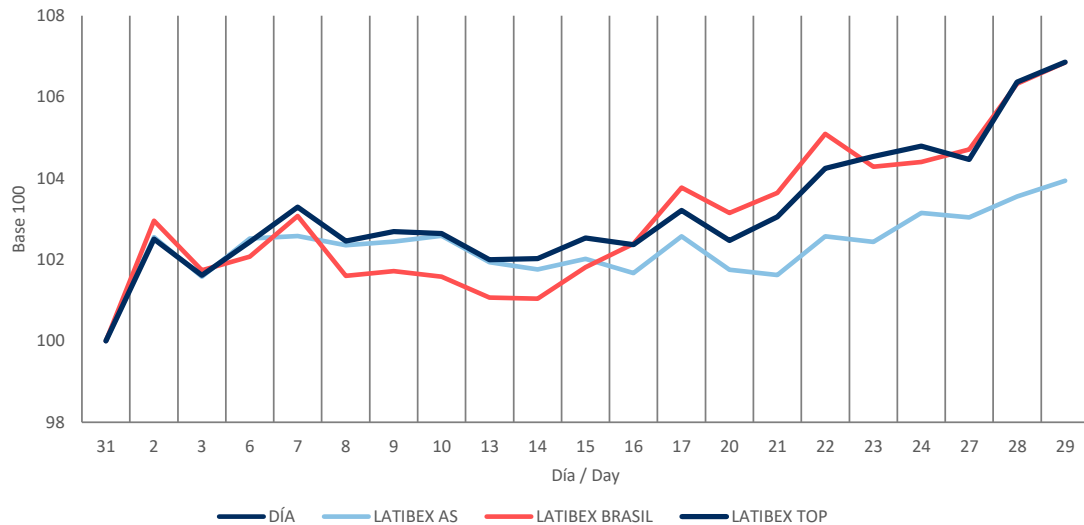
Índices Latibex

Informe Mensual Enero 2025 / Monthly Report January 2025

Evolución Mensual / Monthly Performance

ÍNDICE / INDEX	CIERRE / CLOSING PRICE	DIFERENCIA EN PUNTOS / POINTS DIFFERENCE	RENTABILIDAD / YIELD	RENTABILIDAD EN EL AÑO / YTD YIELD	RENTABILIDAD INTERANUAL / YOY YIELD
LATIBEX AS	2.010,7	111,1	5,85%	5,85%	-21,95%
LATIBEX BRASIL	9.579,7	862,4	9,89%	9,89%	-24,83%
LATIBEX TOP	4.766,6	379,1	8,64%	8,64%	-21,06%

Evolución mensual índices LATIBEX / Monthly performance



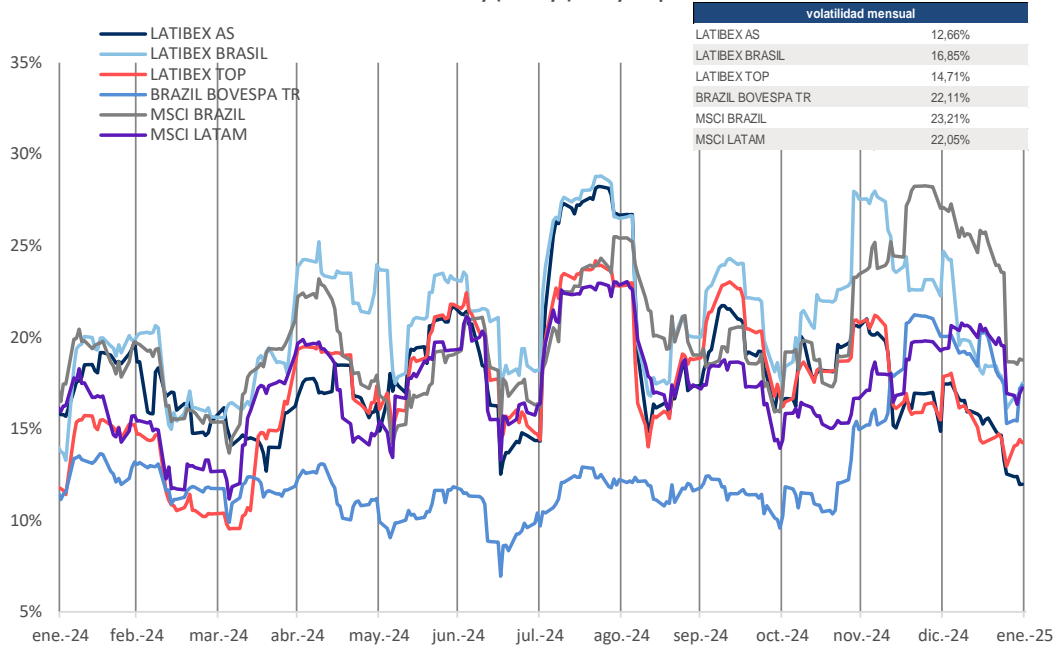
Ranking de Valores / Top & Bottom Performing

SUBIDAS / TOP		
CODIGO / CODE	VALOR / STOCK	RENTABILIDAD / YIELD
XBRK	BRASKEM	28,49%
XCOP	COPEL	15,00%
XALFA	ALFA	14,49%
XELTO	ELETRORBRAS	14,29%
XUSIO	USIMINAS ORD	13,84%

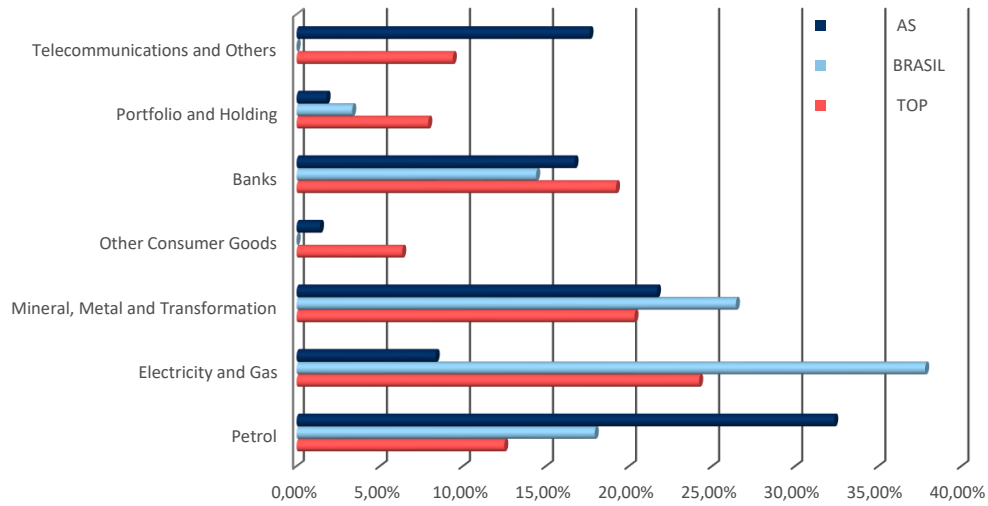
BAJADAS / BOTTOM		
CODIGO / CODE	VALOR / STOCK	RENTABILIDAD / YIELD
XEKT	ELEKTRA	-3,07%
XAMXB	AMERICA MOVI	-2,84%

Análisis de Volatilidad / Volatility Analysis

Volatilidad anualizada (25 sesiones) Periodo: 1 año
Annualized volatility (25 days) one year period



Análisis Sectorial / Sector Breakdown



Análisis Geográfico / Country Breakdown

LATIBEX AS

